



JORNADA 17



AD Valongo



A. Juventude de Viana

Quarta, 09 de fevereiro 2022 - 21:00

Pavilhão Municipal de Valongo, Valongo

Árbitros: Pedro Silva, Silvia Coelho

TRANSMISSÃO TV: FPP TV

ESTATÍSTICAS COM RESULTADOS COMPLETOS DESDE 2003/04

MAIN SPONSORS



AZEMAD



EKIS



EFFICIENCY MATCH SPORTS

TV OFICIAL



MEDIA PARTNER



CONFRONTO HISTÓRICO



Ver mais detalhes

AD Valongo



13

VITÓRIAS
45%

3

EMPATES
10%

13

VITÓRIAS
45%



A. Juventude de Viana

GOLOS / MÉDIA

120 golos marcados, uma média de 4,14 golos/jogo

GOLOS / MÉDIA
116 golos marcados, uma média de 4 golos/jogo

	TOTAL					AD VALONGO [CASA]					A. JUVENTUDE DE VIANA [CASA]					CAMPO NEUTRO					
	J	E	AJV	GOLOS		E	AJV	GOLOS		E	AJV	GOLOS		E	AJV	GOLOS					
	29	13	3	13	116	120	7	1	6	51	46	6	2	7	65	74	0	0	0	0	0
I Divisão Hóquei Patins	29	13	3	13	116	120	7	1	6	51	46	6	2	7	65	74	0	0	0	0	0

J=Jogos, E=Empates, =AD Valongo, AVJ=A. Juventude de Viana

FACTOS AD VALONGO

TOTAIS

100% em que marcou

93% em que sofreu golos

MÁXIMO

6 Jogos sem vencer	2015-04-18 -> 2018-01-06
4 Jogos a perder	2016-01-10 -> 2017-03-25
6 Jogos sem perder	2010-02-06 -> 2013-12-01

FACTOS A. JUVENTUDE DE VIANA

TOTAIS

93% em que marcou

100% em que sofreu golos

MÁXIMO

4 Jogos a vencer	2016-01-10 -> 2017-03-25
6 Jogos sem vencer	2010-02-06 -> 2013-12-01
6 Jogos sem perder	2015-04-18 -> 2018-01-06

RECORDES

AD VALONGO: MAIOR VITÓRIA EM CASA	I Divisão 13/14	AD Valongo	7-3	Juventude de Viana
	I Divisão 11/12	AD Valongo	4-0	Juventude de Viana
AD VALONGO: MAIOR VITÓRIA FORA	I Divisão 21/22	Juventude de Viana	3-9	AD Valongo
JUVENTUDE DE VIANA: MAIOR VITÓRIA EM CASA	I Divisão 08/09	Juventude de Viana	10-2	AD Valongo
JUVENTUDE DE VIANA: MAIOR VITÓRIA FORA	I Divisão 15/16	AD Valongo	2-5	Juventude de Viana
RESULTADO TÍPICO: AD VALONGO-JUVENTUDE DE VIANA	{3 Jogos}	AD Valongo	2-4	Juventude de Viana
RESULTADO TÍPICO: JUVENTUDE DE VIANA-AD VALONGO	{2 Jogos}	Juventude de Viana	8-3	AD Valongo
	{2 Jogos}	Juventude de Viana	4-6	AD Valongo

ÚLTIMOS 10 JOGOS

DATA	JOGO	COMPETIÇÃO	MARCADORES
2021-10-05	Juventude de Viana 3-9 AD Valongo	J4 I Divisão 21/22	João Pedro 43 Pedro Delgado 48 50 ; Rafael Bessa 2 9 Facundo Bridge 8 38 [g.p.] Francisco Silva 27 Nuno Santos 32 Miguel Vieira 33 Rúben Pereira 39 46
2021-02-27	AD Valongo 1-0 Juventude de Viana	J21 I Divisão 20/21	Diogo Fernandes (1)
2020-11-07	Juventude de Viana 1-5 AD Valongo	J8 I Divisão 20/21	Pedro Batista (1) ; Guilherme Silva (1) Nuno Araújo (1) Rafael Bessa (1) Rúben Pereira (1) Diogo Fernandes (1)
2020-02-01	AD Valongo 8-6 Juventude de Viana	J15 I Divisão 19/20	Miguel Moura (3) Nuno Araújo (5) ; Gustavo Lima (2) Luís Viana (3) Francisco Silva (1)
2019-10-23	Juventude de Viana 4-6 AD Valongo	J2 I Divisão 19/20	Luís Viana (1) Gustavo Lima (2) Francisco Silva (1) ; Nuno Araújo (3) Pedro Mendes (2) Miguel Moura (1)
2019-03-16	Juventude de Viana 2-1 AD Valongo	J20 I Divisão 18/19	Francisco Silva (1) Gonçalo Suíças (1) ; Carlos Ramos (1)
2018-11-24	AD Valongo 3-4 Juventude de Viana	J7 I Divisão 18/19	Nuno Araújo (2) Pedro Mendes (1) ; Francisco Silva (2) Gonçalo Suíças (1) Gustavo Lima (1)
2018-05-26	AD Valongo 4-2 Juventude de Viana	J24 I Divisão 17/18	Poka (1) Rúben Pereira (1) Diogo Fernandes (1) Pedro Mendes (1) ; Emanuel García (1) Tó Silva (1)
2018-01-06	Juventude de Viana 5-5 AD Valongo	J11 I Divisão 17/18	Nuno Santos (1) Emanuel García (4) ; Diogo Fernandes (4) Pedro Mendes (1)
2017-03-25	Juventude de Viana 6-2 AD Valongo	J18 I Divisão 16/17	André Azevedo (1) Diogo Fernandes (2) Francisco Silva (2) Tó Silva (1) ; Rúben Pereira (2)

ESTATÍSTICAS COM RESULTADOS COMPLETOS DESDE 2003/04

MAIN SPONSORS



AZEMAD



EKIS

MARSH

EFFICIENCY MATCH

TV OFICIAL



MEDIA PARTNER



Os dados apresentados neste Media Kit resultam de um processo editorial realizado pelo zerozero.pt não vinculando às equipas nele citados ou os patrocinadores dos eventos. Caso detecte algum erro, tenha alguma sugestão de alteração ou melhoria a algum dos conteúdos envie uma mensagem para mediakits@zerozero.pt.

PLANTEL

JOGADORES | PORTUGUESES | MÉDIA DE IDADE
 12 | 10 83% | 23

AD VALONGO

#	NOME	IDADE	EDIÇÃO 2021-22							TOTAIS 2021-22							
			J	TIT	SUP	GLS	AST	A	AA	V	J	TIT	SUP	GLS	AST	A	AA
GUARDA-REDES																	
1	Miguel Padilha	AD Valongo B	2004-07-02	17													
12	Bernardo Mendes	6ª Temporada	1999-03-12	22	15	15							19	18	1		1
30	Gonçalo Bento	AD Valongo B	2003-07-25	18	15		15						18	1	17		
DEFESAS/MÉDIOS																	
6	Francisco Silva	A. Juventude de Viana	1990-02-27	31	13	8	5	5	2	5			15	9	6	5	2
22	Nuno Santos	2ª Temporada	1996-06-16	25	15	14	1	5	5	1			19	17	2	6	5
74	Miguel Vieira	SL Benfica	1996-09-05	25	15	3	12	8	1	3			19	5	14	13	1
78	Diogo Abreu	5ª Temporada	2001-03-06	20	12	6	6	2	1	3			15	6	9	4	1
88	Diogo Barata	4ª Temporada	2002-04-24	19	11	1	10	3	4	1			14	3	11	7	4
AVANÇADOS																	
17	Rafael Bessa	5ª Temporada	2000-12-10	21	15	15		9	1	2			19	18	1	12	1
33	Facundo Navarro (ARG)	AD Valongo B	2000-04-26	21	13	2	11	6	3	2			17	4	13	8	3
57	Rúben Pereira	7ª Temporada	1990-05-09	31	10		10	5	1				14		14	6	1
87	Facundo Bridge (ARG)	Riba D'Ave	1999-07-07	22	15	11	4	10	5	2			19	14	5	13	5

SAÍDAS DURANTE A ÉPOCA

J=Jogos, TIT=Titular, SUP=Suplente utilizado, GLS=Golos, AST=Assistências, A=Azuis, AA=Duplos Azuis, V=Vermelho, E=Emprestado

EQUIPA TÉCNICA

Edo Bosch	Treinador	1975-09-03	46
-----------	-----------	------------	----

ESTATÍSTICAS COM RESULTADOS COMPLETOS DESDE 2003/04

MAIN SPONSORS



TV OFICIAL



MEDIA PARTNER



Os dados apresentados neste Media Kit resultam de um processo editorial realizado pelo zerozero.pt não vinculando às equipas nele citados ou os patrocinadores dos eventos. Caso detecte algum erro, tenha alguma sugestão de alteração ou melhoria a algum dos conteúdos envie uma mensagem para mediakits@zerozero.pt.

CALENDÁRIO

TOTAL DA ÉPOCA 2021-22

AD VALONGO		WVEV	23	13	1	9	88	3.83	70	3.04
COMPETIÇÃO	FORMA	J	V	E	D	GM	MG	GS	MGS	
7	I Divisão 21/22	VDDW	15	8	0	7	3.53	3.33		
1/16	Taça de Portugal 21/22	WV	2	2	0	0	9.00	2.00		
FG	Liga Europeia 21/22	WE	3	2	1	0	5.00	2.67		
7/8	Elite Cup 2021	DDV	3	1	0	2	0.67	2.67		

J=Jogos, V=Vitórias, E=Empates, D=Derrotas, GM=Golos marcados, MG=Média de golos, GS=Golos sofridos, MGS=Média de golos sofridos

	ADVERSÁRIO	RESULTADOS	DATA	COMPETIÇÃO	MARCADORES
1	N FC Porto	D 5-0	2021-09-10	QF Elite Cup 2021	
2	N SL Benfica	D 0-2	2021-09-11	RQ Elite Cup 2021	
3	N SC Tomar	V 1-2	2021-09-12	7/8 Elite Cup 2021	Diogo Abreu 9 Francisco Silva 50
4	C Sporting CP	D 3-5	2021-09-22	J1 I Divisão 21/22	Francisco Silva 28 (g.p.) 42 (g.p.) Miguel Vieira 44
5	F Parede FC	D 4-2	2021-09-25	J2 I Divisão 21/22	Facundo Bridge 26 Diogo Abreu 45
6	C SL Benfica	V 5-3	2021-10-02	J3 I Divisão 21/22	Facundo Bridge 19 26 Rúben Pereira 29 Facundo Navarro 40 Francisco Silva 46 (g.p.)
7	F A. Juventude de Viana	V 3-9	2021-10-05	J4 I Divisão 21/22	Rafael Bessa 2 9 Facundo Bridge 8 38 (g.p.) Francisco Silva 27 Nuno Santos 32 Miguel Vieira 33 Rúben Pereira 39 46
8	F AD Sanjoanense	V 2-5	2021-10-09	J5 I Divisão 21/22	Rafael Bessa 8 Miguel Vieira 17 Rúben Pereira 35 43 Nuno Santos 40
9	C HC Braga	V 6-4	2021-10-16	J6 I Divisão 21/22	Rafael Bessa 3 Miguel Vieira 14 Facundo Bridge 25 46 Facundo Navarro 26 43
10	F UD Oliveirense	D 3-2	2021-10-20	J7 I Divisão 21/22	Miguel Vieira 11 Rafael Bessa 31 (g.p.)
11	F RHC Diessbach	V 1-5	2021-10-23	Grp.B Liga Europeia 21/22	Diogo Abreu 18 37 Miguel Vieira 31 Diogo Barata 39 Facundo Navarro 46
12	F FC Porto	D 7-2	2021-11-28	J9 I Divisão 21/22	Diogo Abreu 20 Facundo Navarro 34
13	C OC Barcelos	D 0-4	2021-12-01	J10 I Divisão 21/22	
14	F HC Turquel	V 1-2	2021-12-04	J11 I Divisão 21/22	Facundo Bridge 14 (g.p.) Miguel Vieira 32
15	C SC Marinhense	V 2-1	2021-12-08	J12 I Divisão 21/22	Miguel Vieira 29 Nuno Santos 32
16	C US Coutras	V 4-1	2021-12-11	Grp.B Liga Europeia 21/22	Rafael Bessa 27 Nuno Santos 30 Miguel Vieira 38 Rúben Pereira 48
17	F CD Paço de Arcos	D 5-4	2021-12-15	J13 I Divisão 21/22	Rafael Bessa (2) Nuno Santos (1) Diogo Barata (1)
18	F Sporting CP	D 5-2	2022-01-08	J14 I Divisão 21/22	Facundo Navarro 21 Rafael Bessa 35 (g.p.)
19	F Águias da Memória	V 4-6	2022-01-09	1/32 Taça de Portugal 21/22	Facundo Bridge 1 Miguel Vieira 8 34 Rafael Bessa 24 Facundo Navarro 28 Diogo Barata 41
20	C Parede FC	V 4-2	2022-01-15	J15 I Divisão 21/22	Rafael Bessa 6 Diogo Barata 12 Nuno Santos 42 Facundo Bridge 49
21	C SC Tomar	V 5-1	2022-01-22	J8 I Divisão 21/22	Miguel Vieira 13 Francisco Silva 19 Diogo Barata 24 Facundo Bridge 30 Facundo Navarro 35
22	F Sarzana	E 6-6	2022-01-29	Grp.B Liga Europeia 21/22	Rafael Bessa 21 Diogo Barata 26 28 Miguel Vieira 31 Facundo Bridge 40 44
23	F Pessegueiro do Vouga	V 0-12	2022-02-05	1/16 Taça de Portugal 21/22	
24	C A. Juventude de Viana		2022-02-09	J17 I Divisão 21/22	
25	C Sarzana		2022-02-12	Grp.B Liga Europeia 21/22	
26	C AD Sanjoanense		2022-02-16	J18 I Divisão 21/22	
27	F SL Benfica		2022-02-23	J16 I Divisão 21/22	
28	F HC Braga		2022-02-26	J19 I Divisão 21/22	
29	C UD Oliveirense		2022-03-09	J20 I Divisão 21/22	
30	F SC Tomar		2022-03-19	J21 I Divisão 21/22	
31	C FC Porto		2022-03-26	J22 I Divisão 21/22	
32	C RHC Diessbach		2022-03-26	Grp.B Liga Europeia 21/22	
33	F OC Barcelos		2022-04-02	J23 I Divisão 21/22	
34	F US Coutras		2022-04-09	Grp.B Liga Europeia 21/22	
35	C HC Turquel		2022-04-23	J24 I Divisão 21/22	
36	F SC Marinhense		2022-04-30	J25 I Divisão 21/22	
37	C CD Paço de Arcos		2022-05-07	J26 I Divisão 21/22	

ESTATÍSTICAS COM RESULTADOS COMPLETOS DESDE 2003/04

MAIN SPONSORS



AZEMAD



EKIS

MARSH

EFFICIENCY MATCH STREETS

TV OFICIAL



MEDIA PARTNER

ZEROZERO

Os dados apresentados neste Media Kit resultam de um processo editorial realizado pelo zerozero.pt não vinculando às equipas nele citados ou os patrocinadores dos eventos. Caso detecte algum erro, tenha alguma sugestão de alteração ou melhoria a algum dos conteúdos envie uma mensagem para mediakits@zerozero.pt.

ESTATÍSTICAS 1.ª DIVISÃO 21-22



AD VALONGO

TOP-10 - UTILIZAÇÃO

MAIS JOGOS	J
Bernardo Mendes	15
Nuno Santos	15
Gonçalo Bento	15
Facundo Bridge	15
Rafael Bessa	15
Miguel Vieira	15
Facundo Navarro	13
Francisco Silva	13
Diogo Abreu	12
Diogo Barata	11

J=Jogos

TOP-10 - GOLOS E ASSISTÊNCIAS

MELHORES MARCADORES	GLS	PEN
Facundo Bridge	10	2
Rafael Bessa	9	2
Miguel Vieira	8	0
Facundo Navarro	6	0
Nuno Santos	5	0
Francisco Silva	5	3
Rúben Pereira	5	0
Diogo Barata	3	0
Diogo Abreu	2	0

GLS=Golos, PEN, Penáltis

MAIS PASSES PARA GOLO	ASS
Nuno Santos	5
Facundo Bridge	5
Diogo Barata	4
Facundo Navarro	3
Francisco Silva	2
Diogo Abreu	1
Rafael Bessa	1
Rúben Pereira	1
Miguel Vieira	1

ASS=Assistências

INFLUÊNCIA NOS GOLOS	TOT	GLS	ASS
Facundo Bridge	15	10	5
Nuno Santos	10	5	5
Rafael Bessa	10	9	1
Facundo Navarro	9	6	3
Miguel Vieira	9	8	1
Diogo Barata	7	3	4
Francisco Silva	7	5	2
Rúben Pereira	6	5	1
Diogo Abreu	3	2	1

TOT=Total, GLS=Golos, ASS=Assistências

ESTATÍSTICAS COM RESULTADOS COMPLETOS DESDE 2003/04

MAIN SPONSORS



AZEMAD



SKIS

MARSH

EFFICIENCY MATCH

TV OFICIAL



MEDIA PARTNER



Os dados apresentados neste Media Kit resultam de um processo editorial realizado pelo zerozero.pt não vinculando às equipas nele citados ou os patrocinadores dos eventos. Caso detecte algum erro, tenha alguma sugestão de alteração ou melhoria a algum dos conteúdos envie uma mensagem para mediakits@zerozero.pt.

HISTÓRICO NA COMPETIÇÃO



AD VALONGO

PALMARÉS NO CAMPEONATO NACIONAL 1.ª DIVISÃO

	CLASSIFICAÇÃO FINAL	J	V	E	D	GM	GS	A	AA	V		CLASSIFICAÇÃO FINAL	J	V	E	D	GM	GS	A	AA	V	
2021/22	Fase Regular (Atual) 7 (Atual)	15	8	0	7	53	50	19	0	0		2013/14	Campeonato 1	30	24	2	4	147	84	0	0	0
2020/21	Quartos-de-Final	28	8	6	14	70	86	22	0	0		2012/13	Campeonato 4	30	20	3	7	153	98	0	0	0
2019/20	Campeonato 10	19	6	1	12	64	83	23	0	0		2011/12	Campeonato 6	28	13	3	12	124	115	0	0	0
2018/19	Campeonato 10	26	7	5	14	78	102	0	0	0		2010/11	Campeonato 8	30	12	4	14	119	117	0	0	0
2017/18	Campeonato 5	26	14	2	10	113	91	0	0	0		2009/10	Campeonato 7	26	10	7	9	99	115	0	0	0
2016/17	Campeonato 7	24	11	1	12	92	96	0	0	0		2008/09	Fase Descida 3	32	9	3	20	104	131	0	0	0
2015/16	Campeonato 6	26	13	5	8	113	91	25	0	0		2007/08	Fase Final 2	36	15	5	16	113	103	0	0	0
2014/15	Campeonato 4	26	15	5	6	124	107	0	0	0		2006/07	Fase Final 2	36	12	6	18	93	116	0	0	0
TOTAL											16	Participações	438	197	58	183	1659	1585	89	0	0	

J=Jogos, V=Vitórias, E=Empates, D=Derrotas, GM=Golos marcados, GS= Golos sofridos, A=Azuis, AA=Duplos Azuis, V=Vermelhos

ESTATÍSTICAS COM RESULTADOS COMPLETOS DESDE 2003/04

MAIN SPONSORS



AZEMAD



SKIS



EFFICIENCY MATCH
SPORTS

TV OFICIAL



MEDIA PARTNER



Os dados apresentados neste Media Kit resultam de um processo editorial realizado pelo zerozero.pt não vinculando às equipas nele citados ou os patrocinadores dos eventos. Caso detecte algum erro, tenha alguma sugestão de alteração ou melhoria a algum dos conteúdos envie uma mensagem para mediakits@zerozero.pt.

PLANTEL



A. JUVENTUDE DE VIANA

JOGADORES | PORTUGUESES | MÉDIA DE IDADE

12 | 10 83% | 28

#	NOME	IDADE	EDIÇÃO 2021-22									TOTALS 2021-22								
			J	TIT	SUP	GLS	AST	A	AA	V	J	TIT	SUP	GLS	AST	A	AA	V		
GUARDA-REDES																				
28	Jorge Correia	11ª Temporada	1982-07-09	39	16	3	13											20	4	16
61	Bruno Guia	4ª Temporada	1998-02-20	23	16	13	3				3							20	16	4
DEFESAS/MÉDIOS																				
4	Rémi Herman (FRA)	4ª Temporada	1997-10-04	24	16	10	6	7	4	2								20	14	6
8	João Pedro	Riba D'Ave	1999-04-09	22	15		15	4	2	4								19		19
37	Nélson Pereira	7ª Temporada	1988-08-29	33	16	15	1	2	5	2								20	19	1
88	Andrés Castaño (COL)	Riba D'Ave	2001-07-17	20	10	1	9			3								14	1	13
AVANÇADOS																				
7	Gustavo Lima	9ª Temporada	1993-11-13	28	11	2	9	2	1									14	4	10
66	Reinaldo Ventura	OC Barcelos	1978-05-16	43	12	12		9	1	6								13	13	
73	Pedro Delgado	HC Braga	1993-12-18	28	16	7	9	11	1	4								20	9	11
77	Diogo Casanova	2ª Temporada	1996-01-23	26	16	9	7	7	2	3								20	11	9
84	Pedro Batista	2ª Temporada	1997-09-09	24	15	8	7	1	3	3								19	9	10
SAÍDAS DURANTE A ÉPOCA																				
54	Gonçalo Neto	3ª Temporada	1999-05-23	22	1		1				1							1		1

J=Jogos, TIT=Titular, SUP=Suplente utilizado, GLS=Golos, AST=Assistências, A=Azuis, AA=Duplos Azuis, V=Vermelho, E=Emprestado

EQUIPA TÉCNICA

Reinaldo Ventura	Treinador	1978-05-16	43
Rodrigo Sousa	Treinador-adjunto	1977-07-23	44

ESTATÍSTICAS COM RESULTADOS COMPLETOS DESDE 2003/04

MAIN SPONSORS



AZEMAD



SKIS

MARSH

EFFICIENCY MATCH

TV OFICIAL



MEDIA PARTNER



Os dados apresentados neste Media Kit resultam de um processo editorial realizado pelo zerozero.pt não vinculando às equipas nele citados ou os patrocinadores dos eventos. Caso detecte algum erro, tenha alguma sugestão de alteração ou melhoria a algum dos conteúdos envie uma mensagem para mediakits@zerozero.pt.

CALENDÁRIO

TOTAL DA ÉPOCA 2021-22



A. JUVENTUDE DE VIANA

DDVDV 23 6 3 14 66 2.87 107 4.65

COMPETIÇÃO	FORMA	J	V	E	D	GM	MG	GS	MGS
12 I Divisão 21/22	DDDDD	16	3	1	12	2.69		5.31	
1/8 Taça de Portugal 21/22	W	2	2	0	0	5.00		1.50	
FG Taça WS Europe 21/22	DV	2	1	0	1	4.00		4.00	
3/4 Elite Cup 2021	EDE	3	0	2	1	1.67		3.67	

J=Jogos, V=Vitórias, E=Empates, D=Derrotas, GM=Golos marcados, MG=Média de golos, GS=Golos sofridos, MGS=Média de golos sofridos

ADVERSÁRIO	RESULTADOS	DATA	COMPETIÇÃO	MARCADORES
1 N SL Benfica	E 3-3	2021-09-10	QF Elite Cup 2021	Gustavo Lima 35 Rémi Herman 38 Reinaldo Ventura 44
2 N FC Porto	D 6-0	2021-09-11	MF Elite Cup 2021	
3 N UD Oliveirense	E 2-2	2021-09-12	3/4 Elite Cup 2021	Pedro Delgado 23 Rémi Herman 38 (g.p.)
4 C Parede FC	V 5-4	2021-09-18	J1 I Divisão 21/22	Pedro Delgado 20 24 39 Diogo Casanova 26 Rémi Herman 43 (g.p.)
5 F SL Benfica	D 7-3	2021-09-25	J2 I Divisão 21/22	Pedro Delgado 17 João Pedro 42 Reinaldo Ventura 48 (g.p.)
6 F AD Sanjoanense	V 5-6	2021-10-02	J3 I Divisão 21/22	Pedro Delgado 4 28 Rémi Herman 5 Nélsón Pereira 25 João Pedro 30 (g.p.) Diogo Casanova 37
7 C AD Valongo	D 3-9	2021-10-05	J4 I Divisão 21/22	João Pedro 43 Pedro Delgado 48 50
8 F HC Braga	D 6-2	2021-10-09	J5 I Divisão 21/22	Diogo Casanova 5 49
9 C UD Oliveirense	D 2-4	2021-10-16	J6 I Divisão 21/22	Reinaldo Ventura 10 (g.p.) Pedro Delgado 16
10 F SC Tomar	E 3-3	2021-10-20	J7 I Divisão 21/22	Gustavo Lima 22 42 Reinaldo Ventura 33
11 C FC Porto	D 0-7	2021-10-26	J8 I Divisão 21/22	
12 F OC Barcelos	D 5-2	2021-11-27	J9 I Divisão 21/22	Reinaldo Ventura 7 João Pedro 44
13 C HC Turquet	V 7-3	2021-12-01	J10 I Divisão 21/22	Reinaldo Ventura 9 (g.p.) 24 37 (g.p.) 40 Diogo Casanova 10 Pedro Delgado 41 Rémi Herman 45 (g.p.)
14 F SC Marinhense	D 5-4	2021-12-04	J11 I Divisão 21/22	Rémi Herman 2 9 10 Diogo Casanova 45
15 C CD Paço de Arcos	D 2-4	2021-12-08	J12 I Divisão 21/22	Reinaldo Ventura 16 (g.p.) Pedro Delgado 40
16 F Valdagno	D 6-2	2021-12-11	Grp.B Taça WS Europe 21/22	Rémi Herman 33 (g.p.) 37
17 F UF Entroncamento	V 2-4	2021-12-18	1/32 Taça de Portugal 21/22	Pedro Delgado 4 43 Nélsón Pereira 31 João Pedro 49
18 F Parede FC	D 7-1	2022-01-08	J14 I Divisão 21/22	Pedro Batista 12
19 C SL Benfica	D 1-5	2022-01-16	J15 I Divisão 21/22	Nélsón Pereira 14
20 F Sporting CP	D 10-2	2022-01-19	J13 I Divisão 21/22	Diogo Casanova 26 Rémi Herman 31
21 F APAC Tojal	V 1-6	2022-01-22	1/16 Taça de Portugal 21/22	Rémi Herman 1 8 (g.p.) 15 Gustavo Lima 40 41 Andrés Castaño 49
22 C AD Sanjoanense	D 0-1	2022-02-02	J16 I Divisão 21/22	
23 C Igualada HC	V 6-2	2022-02-05	Grp.B Taça WS Europe 21/22	Gustavo Lima 6 21 Diogo Casanova 10 João Pedro 14 Pedro Delgado 32 49
24 F AD Valongo		2022-02-09	J17 I Divisão 21/22	
25 C Valdagno		2022-02-12	Grp.B Taça WS Europe 21/22	
26 C HC Braga		2022-02-16	J18 I Divisão 21/22	
27 F CA Feira		2022-02-19	1/8 Taça de Portugal 21/22	
28 F UD Oliveirense		2022-02-26	J19 I Divisão 21/22	
29 F Igualada HC		2022-03-05	Grp.B Taça WS Europe 21/22	
30 C SC Tomar		2022-03-09	J20 I Divisão 21/22	
31 F FC Porto		2022-03-19	J21 I Divisão 21/22	
32 C OC Barcelos		2022-03-26	J22 I Divisão 21/22	
33 F HC Turquet		2022-04-02	J23 I Divisão 21/22	
34 C SC Marinhense		2022-04-23	J24 I Divisão 21/22	
35 F CD Paço de Arcos		2022-04-30	J25 I Divisão 21/22	
36 C Sporting CP		2022-05-07	J26 I Divisão 21/22	

ESTATÍSTICAS COM RESULTADOS COMPLETOS DESDE 2003/04

MAIN SPONSORS



AZEMAD



EKIS

MARSH

EFFICIENCY MATCH

TV OFICIAL



MEDIA PARTNER

ZEROZERO











Os dados apresentados neste Media Kit resultam de um processo editorial realizado pelo zerozero.pt não vinculando às equipas nele citados ou os patrocinadores dos eventos. Caso detecte algum erro, tenha alguma sugestão de alteração ou melhoria a algum dos conteúdos envie uma mensagem para mediakits@zerozero.pt.

ESTATÍSTICAS 1.ª DIVISÃO 21-22






A. JUVENTUDE DE VIANA

TOP-10 - UTILIZAÇÃO










MAIS JOGOS	J
 Néelson Pereira	16
 Bruno Guia	16
 Rémi Herman	16
 Jorge Correia	16
 Diogo Casanova	16
 Pedro Delgado	16
 João Pedro	15
 Pedro Batista	15
 Reinaldo Ventura	12
 Gustavo Lima	11

J=Jogos










TOP-10 - GOLOS E ASSISTÊNCIAS

MELHORES MARCADORES	GLS	PEN
 Pedro Delgado	11	0
 Reinaldo Ventura	9	5
 Rémi Herman	7	2
 Diogo Casanova	7	0
 João Pedro	4	1
 Néelson Pereira	2	0
 Gustavo Lima	2	0
 Pedro Batista	1	0

GLS=Golos, PEN, Penáltis

MAIS PASSES PARA GOLO	ASS
 Néelson Pereira	5
 Rémi Herman	4
 Andrés Castaño	3
 Pedro Batista	3
 João Pedro	2
 Diogo Casanova	2
 Reinaldo Ventura	1
 Gustavo Lima	1
 Pedro Delgado	1

ASS=Assistências

INFLUÊNCIA NOS GOLOS	TOT	GLS	ASS
 Pedro Delgado	12	11	1
 Rémi Herman	11	7	4
 Reinaldo Ventura	10	9	1
 Diogo Casanova	9	7	2
 Néelson Pereira	7	2	5
 João Pedro	6	4	2
 Pedro Batista	4	1	3
 Andrés Castaño	3	0	3
 Gustavo Lima	3	2	1

TOT=Total, GLS=Golos, ASS=Assistências

ESTATÍSTICAS COM RESULTADOS COMPLETOS DESDE 2003/04

MAIN SPONSORS



AZEMAD



EKIS



EFFICIENCY MATCH

TV OFICIAL



MEDIA PARTNER



Os dados apresentados neste Media Kit resultam de um processo editorial realizado pelo zerozero.pt não vinculando às equipas nele citados ou os patrocinadores dos eventos. Caso detecte algum erro, tenha alguma sugestão de alteração ou melhoria a algum dos conteúdos envie uma mensagem para mediakits@zerozero.pt.

HISTÓRICO NA COMPETIÇÃO



A. JUVENTUDE DE VIANA

PALMARÉS NO CAMPEONATO NACIONAL 1.ª DIVISÃO

	CLASSIFICAÇÃO FINAL	J	V	E	D	GM	GS	A	AA	V		CLASSIFICAÇÃO FINAL	J	V	E	D	GM	GS	A	AA	V	
2021/22	Fase Regular (Atual) 12 (Atual)	16	3	1	12	43	85	28	0	0		2011/12	Campeonato 13	28	7	3	18	97	125	0	0	0
2020/21	Quartos-de-Final	28	8	5	15	73	101	19	0	0		2010/11	Campeonato 13	30	8	4	18	104	127	0	0	0
2019/20	Campeonato 11	19	4	5	10	64	73	33	0	0		2009/10	Campeonato 2	26	17	3	6	137	94	0	0	0
2018/19	Campeonato 8	26	8	6	12	90	112	0	0	0		2008/09	Final 2	33	20	5	8	147	93	0	0	0
2017/18	Campeonato 7	26	12	3	11	103	107	0	0	0		2007/08	Meias-Finais	34	18	6	10	142	109	0	0	0
2016/17	Campeonato 6	24	12	2	10	87	77	0	0	0		2006/07	5º/6º Lugar	34	17	5	12	121	98	0	0	0
2015/16	Campeonato 7	26	12	3	11	97	108	20	0	0		2005/06	Fase Final 4	36	17	6	13	115	97	0	0	0
2014/15	Campeonato 7	26	10	4	12	128	118	0	0	0		2004/05	Fase Final 5	36	18	6	12	129	108	0	0	0
2013/14	Campeonato 4	30	21	2	7	165	120	0	0	0		2003/04	Fase Final 6	36	16	2	18	148	168	0	0	0

TOTAL

18	Participações	514	228	71	215	1990	1920	100	0	0
----	---------------	-----	-----	----	-----	------	------	-----	---	---

J=Jogos, V=Vitórias, E=Empates, D=Derrotas, GM=Golos marcados, GS= Golos sofridos, A=Azuis, AA=Duplos Azuis, V=Vermelhos

ESTATÍSTICAS COM RESULTADOS COMPLETOS DESDE 2003/04

MAIN SPONSORS



AZEMAD



SKIS



EFFICIENCY MATCH
SPORTS

TV OFICIAL



MEDIA PARTNER



Os dados apresentados neste Media Kit resultam de um processo editorial realizado pelo zerozero.pt não vinculando às equipas nele citados ou os patrocinadores dos eventos. Caso detecte algum erro, tenha alguma sugestão de alteração ou melhoria a algum dos conteúdos envie uma mensagem para mediakits@zerozero.pt.

TOPS 1.ª DIVISÃO 21-22

NÚMEROS GLOBAIS DA EDIÇÃO 2021-22

113 879 7,78 56 36 3-5 7J

JOGOS GOLOS MÉDIA %V CASA %V FORA RESULTADO TÍPICO

1.ª DIVISÃO

TOP-10 - UTILIZAÇÃO

MAIS JOGOS			J
	Ricardo Barreiros	CD Paço de Arcos	17
	Guilherme Pedruco	Parede FC	17
	Darío Giménez	OC Barcelos	17
	João Sardo	CD Paço de Arcos	17
	Bruno Frade	CD Paço de Arcos	17
	André Centeno	OC Barcelos	17
	José Silva	CD Paço de Arcos	17
	Ricardo Lopes	Parede FC	17
	Filipe Fernandes	CD Paço de Arcos	17
	Ezequiel Mena	FC Porto	17

J=Jogos

TOP-10 - GOLOS E ASSISTÊNCIAS

MELHORES MARCADORES			GLS	PEN
	Gonçalo Alves	FC Porto	32	9
	Gonzalo Romero	Sporting CP	24	8
	Carlo Di Benedetto	FC Porto	24	0
	Alvarinho	OC Barcelos	24	0
	Darío Giménez	OC Barcelos	21	0
	Lucas Martínez	UD Oliveirense	21	0
	Lucas Ordóñez	SL Benfica	20	0
	Vitor Hugo	HC Braga	19	3
	Ferran Font	Sporting CP	19	1
	Carlos Nicolía	SL Benfica	16	2

GLS=Golos, PEN, Penáltis

MAIS PASSES PARA GOLO			ASS
	Gonzalo Romero	Sporting CP	21
	Darío Giménez	OC Barcelos	15
	Gonçalo Alves	FC Porto	12
	Miguel Moura	HC Braga	10
	Carlo Di Benedetto	FC Porto	10
	Gonçalo Meira	HC Braga	10
	Jorge Silva	UD Oliveirense	10
	Diogo Rafael	SL Benfica	10
	Carlos Nicolía	SL Benfica	9
	Matias Platero	Sporting CP	9

ASS=Assistências

INFLUÊNCIA NOS GOLOS			TOT	GLS	ASS
	Gonzalo Romero	Sporting CP	45	24	21
	Gonçalo Alves	FC Porto	44	32	12
	Darío Giménez	OC Barcelos	36	21	15
	Carlo Di Benedetto	FC Porto	34	24	10
	Lucas Ordóñez	SL Benfica	29	20	9
	Alvarinho	OC Barcelos	29	24	5
	Lucas Martínez	UD Oliveirense	26	21	5
	Ferran Font	Sporting CP	26	19	7
	Carlos Nicolía	SL Benfica	25	16	9
	Pedro Mendes	HC Braga	24	16	8

TOT=Total, GLS=Golos, ASS=Assistências

ESTATÍSTICAS COM RESULTADOS COMPLETOS DESDE 2003/04

MAIN SPONSORS



AZEMAD



EKIS

MARSH

EFFICIENCY MATCH STREETS

TV OFICIAL



MEDIA PARTNER



Os dados apresentados neste Media Kit resultam de um processo editorial realizado pelo zerozero.pt não vinculando às equipas nele citados ou os patrocinadores dos eventos. Caso detecte algum erro, tenha alguma sugestão de alteração ou melhoria a algum dos conteúdos envie uma mensagem para mediakits@zerozero.pt.

CALENDÁRIO 1.ª DIVISÃO 2021-22

1.ª J		14.ª J		2.ª J		15.ª J		3.ª J		16.ª J											
5-3	HC Braga - CD Paço de Arcos	2-5		6-3	Sporting CP - HC Braga	4-4		2-3	HC Braga - Parede FC	10-5											
4-3	FC Porto - OC Barcelos	4-5		7-3	SL Benfica - A. Juventude de Viana	5-1		7-2	OC Barcelos - HC Turquel	2-5											
3-3	SC Tomar - HC Turquel	16/03		2-3	SC Marinhense - SC Tomar	0-7		3-1	SC Tomar - CD Paço de Arcos	5-3											
6-1	UD Oliveirense - SC Marinhense	19/02		2-2	CD Paço de Arcos - UD Oliveirense	3-7		2-2	UD Oliveirense - Sporting CP	4-6											
5-4	A. Juventude de Viana - Parede FC	1-7		1-6	HC Turquel - FC Porto	1-7		5-6	AD Sanjoanense - A. Juventude de Viana	1-0											
9-5	SL Benfica - AD Sanjoanense	5-5		4-2	Parede FC - AD Valongo	2-4		5-3	AD Valongo - SL Benfica	23/02											
3-5	AD Valongo - Sporting CP	2-5		6-2	OC Barcelos - AD Sanjoanense	7-2		15-3	FC Porto - SC Marinhense	9-3											
4.ª J		17.ª J		5.ª J		18.ª J		6.ª J		19.ª J											
2-5	CD Paço de Arcos - FC Porto	2-9		6-2	HC Braga - A. Juventude de Viana	16/02		7-6	SC Marinhense - AD Sanjoanense	26/02											
7-4	Sporting CP - SC Tomar	2-1		8-2	OC Barcelos - CD Paço de Arcos	12/02		3-5	SL Benfica - SC Tomar	26/02											
4-7	SC Marinhense - OC Barcelos	1-2		4-3	SC Tomar - Parede FC	16/02		6-5	CD Paço de Arcos - HC Turquel	26/02											
5-4	HC Turquel - AD Sanjoanense	19/02		5-4	UD Oliveirense - SL Benfica	12/02		2-4	A. Juventude de Viana - UD Oliveirense	26/02											
3-9	A. Juventude de Viana - AD Valongo	09/02		2-5	AD Sanjoanense - AD Valongo	16/02		6-4	AD Valongo - HC Braga	26/02											
4-1	SL Benfica - HC Braga	16/03		3-5	HC Turquel - SC Marinhense	12/02		3-5	Parede FC - FC Porto	26/02											
4-5	Parede FC - UD Oliveirense	1-9		9-5	FC Porto - Sporting CP	12/02		7-4	Sporting CP - OC Barcelos	27/02											
7.ª J		20.ª J		8.ª J		21.ª J		9.ª J		22.ª J											
7-3	OC Barcelos - Parede FC	09/03		4-5	SC Marinhense - Sporting CP	19/03		4-1	SC Tomar - HC Braga	26/03											
3-3	SC Tomar - A. Juventude de Viana	09/03		3-4	HC Braga - UD Oliveirense	19/03		5-6	AD Sanjoanense - UD Oliveirense	26/03											
3-2	UD Oliveirense - AD Valongo	09/03		5-4	Parede FC - HC Turquel	19/03		2-3	HC Turquel - SL Benfica	26/03											
0-2	AD Sanjoanense - HC Braga	09/03		6-4	SL Benfica - OC Barcelos	19/03		5-2	OC Barcelos - A. Juventude de Viana	26/03											
4-4	SC Marinhense - CD Paço de Arcos	09/03		0-7	A. Juventude de Viana - FC Porto	19/03		2-8	CD Paço de Arcos - Sporting CP	26/03											
4-3	FC Porto - SL Benfica	09/03		4-1	CD Paço de Arcos - AD Sanjoanense	19/03		7-2	FC Porto - AD Valongo	26/03											
3-6	HC Turquel - Sporting CP	09/03		5-1	AD Valongo - SC Tomar	19/03		3-3	SC Marinhense - Parede FC	26/03											
10.ª J		23.ª J		11.ª J		24.ª J		12.ª J		25.ª J											
4-2	UD Oliveirense - SC Tomar	02/04		3-2	FC Porto - UD Oliveirense	23/04		4-2	HC Braga - HC Turquel	30/04											
3-2	HC Braga - FC Porto	02/04		5-4	SC Marinhense - A. Juventude de Viana	23/04		2-0	AD Sanjoanense - Parede FC	30/04											
1-8	AD Sanjoanense - Sporting CP	02/04		1-4	CD Paço de Arcos - SL Benfica	23/04		2-4	A. Juventude de Viana - CD Paço de Arcos	30/04											
7-3	A. Juventude de Viana - HC Turquel	02/04		3-5	AD Sanjoanense - SC Tomar	23/04		4-6	UD Oliveirense - OC Barcelos	30/04											
0-4	AD Valongo - OC Barcelos	02/04		1-4	Parede FC - Sporting CP	23/04		2-2	SC Tomar - FC Porto	30/04											
3-5	Parede FC - CD Paço de Arcos	02/04		1-2	HC Turquel - AD Valongo	23/04		2-1	AD Valongo - SC Marinhense	30/04											
3-1	SL Benfica - SC Marinhense	02/04		6-2	OC Barcelos - HC Braga	23/04		4-3	SL Benfica - Sporting CP	30/04											
13.ª J		26.ª J																			
5-8	SC Marinhense - HC Braga	07/05																			
6-4	FC Porto - AD Sanjoanense	07/05																			
0-3	HC Turquel - UD Oliveirense	07/05																			
2-9	Parede FC - SL Benfica	07/05																			
5-4	CD Paço de Arcos - AD Valongo	07/05																			
3-2	OC Barcelos - SC Tomar	07/05																			
10-2	Sporting CP - A. Juventude de Viana	07/05																			

CLASSIFICAÇÃO	PTS	V	E	TOTAL					CASA					FORA				
				D	GM	GS	DIF	V	E	D	GM	GS	V	E	D	GM	GS	
1 FC Porto	43	14	1	2	104	44	60	9	0	0	64	25	5	1	2	40	19	
2 Sporting CP	41	13	2	2	93	53	40	6	0	0	41	19	7	2	2	52	34	
3 OC Barcelos	39	13	0	4	86	52	34	9	0	0	49	20	4	0	4	37	32	
4 UD Oliveirense	35	11	2	3	70	46	24	6	1	1	40	21	5	1	2	30	25	
5 SL Benfica	31	10	1	4	72	47	25	6	0	1	36	22	4	1	3	36	25	
6 SC Tomar	27	8	3	5	54	45	9	4	3	1	27	15	4	0	4	27	30	
7 AD Valongo	24	8	0	7	53	50	3	5	0	2	25	20	3	0	5	28	30	
8 HC Braga	22	7	1	8	60	61	-1	4	1	2	27	20	3	0	6	33	41	
9 CD Paço de Arcos	20	6	2	9	54	77	-23	4	1	4	30	36	2	1	5	24	41	
10 Parede FC	13	4	1	12	53	81	-28	3	0	6	34	45	1	1	6	19	36	
11 SC Marinhense	11	3	2	11	49	87	-38	2	2	5	37	49	1	0	6	12	38	
12 A. Juventude de Viana	10	3	1	12	43	85	-42	2	0	6	20	37	1	1	6	23	48	
13 HC Turquel	7	2	1	12	40	70	-30	2	0	6	20	31	0	1	6	20	39	
14 AD Sanjoanense	7	2	1	13	48	81	-33	1	1	7	25	44	1	0	6	23	37	

PTS=Pontos, V=Vitórias, E=Empates, D=Derrotas, GM=Golos marcados, GS=Golos sofridos, DIF=Diferença de golos
 ■ Quartos de final ■ Despromoção

ESTATÍSTICAS COM RESULTADOS COMPLETOS DESDE 2003/04

MAIN SPONSORS



AZEMAD



EKIS



EFFICIENCY MATCH

TV OFICIAL



MEDIA PARTNER



Os dados apresentados neste Media Kit resultam de um processo editorial realizado pelo zerozero.pt não vinculando às equipas nele citadas ou os patrocinadores dos eventos. Caso detecte algum erro, tenha alguma sugestão de alteração ou melhoria a algum dos conteúdos envie uma mensagem para mediakits@zerozero.pt.

HISTÓRICO DA COMPETIÇÃO

1.ª DIVISÃO

VENCEDORES

	VENCEDOR		VENCEDOR
2020/21	Sporting CP #9	1979/80	SL Benfica #14
2018/19	FC Porto #23	1978/79	SL Benfica #13
2017/18	Sporting CP #8	1977/78	Sporting CP #5
2016/17	FC Porto #22	1976/77	Sporting CP #4
2015/16	SL Benfica #23	1975/76	Sporting CP #3
2014/15	SL Benfica #22	1974/75	Sporting CP #2
2013/14	AD Valongo #1	1973/74	SL Benfica #12
2012/13	FC Porto #21	1972/73	Desp. Maputo #3
2011/12	SL Benfica #21	1971/72	SL Benfica #11
2010/11	FC Porto #20	1970/71	Desp. Maputo #2
2009/10	FC Porto #19	1969/70	SL Benfica #10
2008/09	FC Porto #18	1968/69	Desp. Maputo #1
2007/08	FC Porto #17	1967/68	SL Benfica #9
2006/07	FC Porto #16	1966/67	SL Benfica #8
2005/06	FC Porto #15	1965/66	SL Benfica #7
2004/05	FC Porto #14	1964/65	Fabril Barreiro #1
2003/04	FC Porto #13	1961/62	Ferroviário de Maputo #1
2002/03	FC Porto #12	1960/61	SL Benfica #6
2001/02	FC Porto #11	1959/60	SL Benfica #5
2000/01	OC Barcelos #3	1958/59	HC Sintra #4
1999/00	FC Porto #10	1957/58	HC Sintra #3
1998/99	FC Porto #9	1956/57	SL Benfica #4
1997/98	SL Benfica #20	1955/56	SL Benfica #3
1996/97	SL Benfica #19	1954/55	CD Paço de Arcos #7
1995/96	OC Barcelos #2	1953/54	Campo de Ourique #1
1994/95	SL Benfica #18	1952/53	CD Paço de Arcos #6
1993/94	SL Benfica #17	1951/52	SL Benfica #2
1992/93	OC Barcelos #1	1950/51	SL Benfica #1
1991/92	SL Benfica #16	1949/50	HC Sintra #2
1990/91	FC Porto #8	1948/49	HC Sintra #1
1989/90	FC Porto #7	1947/48	CD Paço de Arcos #5
1988/89	FC Porto #6	1946/47	CD Paço de Arcos #4
1987/88	Sporting CP #7	1944/45	CD Paço de Arcos #3
1986/87	FC Porto #5	1943/44	CD Paço de Arcos #2
1985/86	FC Porto #4	1942/43	Fut. Benfica #3
1984/85	FC Porto #3	1941/42	CD Paço de Arcos #1
1983/84	FC Porto #2	1940/41	Fut. Benfica #2
1982/83	FC Porto #1	1939/40	Fut. Benfica #1
1981/82	Sporting CP #6	1938/39	Sporting CP #1
1980/81	SL Benfica #15		

ESTATÍSTICAS COM RESULTADOS COMPLETOS DESDE 2003/04

MAIN SPONSORS



AZEMAD



EKIS

MARSH

EFFICIENCY MATCH

TV OFICIAL



MEDIA PARTNER



Os dados apresentados neste Media Kit resultam de um processo editorial realizado pelo zerozero.pt não vinculando às equipas nele citadas ou os patrocinadores dos eventos. Caso detecte algum erro, tenha alguma sugestão de alteração ou melhoria a algum dos conteúdos envie uma mensagem para mediakits@zerozero.pt.