



**FPP**  
Federação de Patinagem  
de Portugal

*2009*



*Relatório e Contas*



---

<i>Introdução</i>	3
<i>Corpos Gerentes</i>	4
<b>Estrutura Técnica</b>	6
<i>Associações Filiadas</i>	7
<i>Organismos Internacionais</i>	8
<i>Formação</i>	9
<i>Direcção Técnica Nacional</i>	10
<i>Relatório dos Comitês Técnico-Desportivos</i>	
<i>Hóquei em Patins</i>	12
<i>Patinagem Artística</i>	13
<i>Patinagem de Velocidade</i>	14
<i>Actividade Desportiva Nacional</i>	
<i>Hóquei em Patins</i>	15
<i>Patinagem Artística</i>	16
<i>Patinagem de Velocidade</i>	17
<i>Actividade Desportiva Internacional</i>	
<i>Hóquei em Patins</i>	18
<i>Patinagem Artística</i>	27
<i>Patinagem de Velocidade</i>	30
<i>Organização de Eventos</i>	32
<i>Conselho de Disciplina</i>	33
<i>Conselho de Arbitragem</i>	34
<i>Contas e Relatório da Direcção</i>	38
<i>Certificação Legal das Contas</i>	63
<i>Relatório e Parecer do Conselho Fiscal</i>	66

---



# *INTRODUÇÃO*

O Plano Estratégico da FPP para 2009 registou uma ligeira recuperação na gestão corrente desta Instituição.

Apostou-se numa estrutura tão simples quanto possível, centrada nas acções reconhecidamente estratégicas e de execução prioritária, bem como no acompanhamento da sua concretização, visando melhores níveis de eficiência e de eficácia e possibilitando uma avaliação mais objectiva do desempenho desta Federação.

Estamos pois francamente agradados com a nossa missão.

Missão que visa incrementar potencializar e desenvolver a Patinagem, e que se concretizou nas suas acções de gestão administrativa e desportiva.

Não estivemos, nesta cruzada sós, nem este é um trabalho fechado, por isso é justo destacar o apoio do Governo através do Instituto do Desporto de Portugal, das nossas Associações e dos nossos Clubes, que através da sua dinâmica e perseverança são os pilares fundamentais da Patinagem em Portugal. Uma palavra de apreço também para todos os colaboradores pelo seu esforço e dedicação.

Uma palavra de agradecimento também às Autarquias de Valença, Nazaré e Mealhada, nossas parceiras, a primeira pelas condições criadas à nossa selecção sénior de hóquei em patins, aquando do campeonato do mundo e, às restantes, na organização de eventos internacionais que muito dignificaram a Patinagem.

Uma saudação aos nossos patrocinadores: Lacatoni, TVD, Camilo Sport e Jet Roller.

Uma referência ao normal relacionamento com o Comité Olímpico de Portugal, Confederação do Desporto de Portugal, as nossas congéneres desportivas, bem como à Comunicação Social.

A experiência deste ano dá-nos força suficiente e confiança redobrada para alcançar os nossos objectivos e continuar a promover a Patinagem em Portugal e no estrangeiro.

**A DIRECÇÃO**



# **CORPOS GERENTES**

*Em 31 de Dezembro de 2009*

## **Mesa da Assembleia Geral**

<i>Presidente</i>	<i>Hugo Batista Aguilar Rodrigues Silva</i>
<i>Vice-Presidente</i>	<i>Anibal da Conceição Gomes</i>
<i>Secretário</i>	<i>Paulo Tomás Rodrigues Gonçalves</i>

## **Direcção**

<i>Presidente</i>	<i>Fernando Elias Claro</i>
<i>Presidente Adjunto</i>	<i>Vitor Manuel Rosa da Silva</i>
<i>Director Financeiro e da Contabilidade</i>	<i>José Rodrigues Dias Correia</i>
<i>Director Administrativo e de Informática</i>	<i>Celso António Fialho Peixeiro Serra</i>
<i>Director de Marketing e Comunicação</i>	<i>Carlos Alberto Aleixo Graça</i>
<i>Director das Instalações e Equipamento Desportivo</i>	<i>Gustavo Manuel Rodrigues Sousa</i>
<i>Director do Hóquei em Patins e Hóquei em Linha</i>	<i>Paulo Miguel Félix Rodrigues</i>
<i>Director da Patinagem Artística</i>	<i>José Augusto de Oliveira Correia</i>
<i>Director da Patinagem de Velocidade</i>	<i>José António Neves de Carvalho</i>

## **Conselho de Arbitragem**

<i>Presidente</i>	<i>Agostinho Peixoto da Silva</i>
<i>Vice-Presidente</i>	<i>Joaquim Afonso Leandro Catrapona</i>
<i>Director de Arbitragem do Hóquei em Patins e Hóquei em Linha</i>	<i>João da Conceição Guilherme</i>
<i>Director de Ajuizamento e Cálculo da Patinagem Artística</i>	<i>Helga Raquel da Fonseca Marques</i>
<i>Director de Ajuizamento e Cronometragem da Patinagem de Velocidade</i>	<i>Rui Filipe dos Santos de Valleré Olmo</i>

## **Conselho Fiscal**

<i>Presidente</i>	<i>José Nuno Lalanda Maia Frazão</i>
<i>Vice-Presidente</i>	<i>Jorge Vieira Clemente</i>
<i>Secretário</i>	<i>Luís Miguel Moreira Silva</i>

## **Conselho Jurisdicional**

<i>Presidente</i>	<i>Fernando António Alves Douteiro</i>
<i>Vice-Presidente</i>	<i>José Luís Ferreira da Silva Braga</i>
<i>Secretário</i>	<i>Filipe Nuno Sinde Monteiro Martino</i>

**Conselho de Disciplina**

*Presidente*

*Feliciano Pereira Martins*

*Vice-Presidente*

*Alexandra Isabel O. Farinha Saraiva*

*Secretário*

*Marta de Sousa Pereira Martins*

**Comité Técnico-Desportivo do Hóquei em Patins e Hóquei em Linha**

*Coordenador das Competições de Jovens Masculinos*

*Manuel José Dias Ramos*

*Coordenador das Competições de Femininos*

*Vasco Manuel Afonso Nascimento*

**Comité Técnico-Desportivo da Patinagem Artística**

*Membro*

*José Manuel Rosário Carvalho Moita*

*Membro*

*Luís Manuel Neves Cristino*

*Membro*

*Maria Elisabete Reigota Vieira Claro*

**Comité Técnico-Desportivo da Patinagem de Velocidade**

*Membro*

*Susana Costa Vieira*

*Membro*

*Fernando Gonçalves Cabrita*

*Membro*

*Lívio João Cardoso de Medeiros*

*Membro*

*Rogério da Ponte Marques*

**Comissão Técnica da Arbitragem do Hóquei em Patins e Hóquei em Linha**

*Coordenador dos Árbitros de Hóquei em Patins*

*José Monteiro da Silva*

*Coordenador dos Árbitros de Hóquei em Linha*

*Carlos Alberto Ferreira Rodrigues*

**Comissão Técnica de Ajuizamento da Patinagem Artística**

*Coordenador dos Juizes da Patinagem Artística*

*Diana Rute Gião Santos Silva Pinheiro*

*Coordenador dos Calculadores de Patinagem Artística*

*Augusto António Gomes de Carvalho*

**Comissão Técnica de Ajuizamento da Patinagem de Velocidade**

*Coordenador dos Juizes da Patinagem de Velocidade*

*Abílio Augusto Lopes*

*Coordenador dos Cronometristas da Patinagem de Velocidade*

*João Paulo Rodrigues Pereira*



# ESTRUTURA TÉCNICA

## *Direcção Técnica Nacional*

<i>Director Técnico Nacional</i>	<i>Luís Sénica</i>
<i>Secretário Técnico Nacional</i>	<i>Luís Gouveia</i>
<i>Director Técnico Regional</i>	<i>Nuno Ferrão</i>

## *Hóquei em Patins*

<i>Treinador da Selecção Nacional Masculina</i>	<i>Luís Sénica</i>
<i>Treinador Adjunto da Selecção Nacional Masculina</i>	<i>Jorge Lopes</i>
<i>Treinador da Selecção Nacional Feminina</i>	<i>Rafael Oliveira</i>
<i>Treinador Adjunto da Selecção Nacional Feminina</i>	<i>João Calado</i>
<i>Treinador da Selecção Nacional Sub 20</i>	<i>Luís Sénica</i>
<i>Treinador Adjunto da Selecção Nacional Sub 20</i>	<i>Nuno Ferrão</i>
<i>Treinador da Selecção Nacional Sub 17</i>	<i>Jorge Lopes</i>
<i>Treinador Adjunto da Selecção Nacional Sub 17</i>	<i>Paulo Tina</i>
<i>Médico das Selecções Nacionais</i>	<i>António Sousa</i>
<i>Enfermeiros das Selecções Nacionais</i>	<i>Valter Pacheco</i>
<i>Mecânicos/Ecónomos das Selecções</i>	<i>André Pires</i>
	<i>Hermínio Carrilho</i>
	<i>Cesário Grave</i>

## *Patinagem Artística*

<i>Seleccionadora das Selecções Nacionais</i>	<i>Edite Reis</i>
<i>Comissão Técnica</i>	<i>Cristina Claro</i>
	<i>Mário Lago</i>
	<i>Edgar Cheira</i>
	<i>Raquel Correia</i>
	<i>Susana Guerra</i>
<i>Fisioterapeutas das Selecções Nacionais</i>	<i>Cláudia Pinto</i>
	<i>Rui Barge</i>
<i>Preparadores Físicos das Selecções Nacionais</i>	<i>Nuno Ferrão</i>
	<i>Luís Ferreira</i>
	<i>Filipe Faria</i>

## *Patinagem de Velocidade*

<i>Seleccionador das Selecções Nacionais</i>	<i>Carlos Batista</i>
<i>Treinador Adjunto das Selecções Nacionais</i>	<i>Paulo Batista</i>
<i>Fisioterapeuta das Selecções Nacionais</i>	<i>Telmo Correia</i>

# *ASSOCIAÇÕES FILIADAS*

Associação de Patinagem do Alentejo

Associação de Patinagem do Algarve

Associação de Patinagem de Aveiro

Associação de Patinagem de Coimbra

Associação de Patinagem da Ilha Terceira

Associação de Patinagem de Leiria

Associação de Patinagem de Lisboa

Associação de Patinagem da Madeira

Associação de Patinagem do Minho

Associação de Patinagem do Pico

Associação de Patinagem de Ponta Delgada

Associação de Patinagem do Porto

Associação de Patinagem do Ribatejo

Associação de Patinagem de Setúbal

Associação Nacional de Praticantes

Associação Nacional de Treinadores de Hóquei em Patins

Associação Nacional de Árbitros de Hóquei em Patins



## ***ORGANISMOS INTERNACIONAIS***

A Patinagem Portuguesa continua a manter os seus eleitos para os Organismos Internacionais.

Assim, à data de 31 de Dezembro de 2009, os nossos eleitos eram:

### **CONFÉDÉRATION EUROPÉENNE DE ROLLER SKATING**

**- PRESIDENTE -**

Fernando Elias Claro

### **CONFÉDÉRATION EUROPÉENNE DE ROLLER SKATING**

**- SECRETÁRIO-GERAL -**

Luís Filipe Paulo Brandão

### **COMITÉ EUROPÉENNE DE RINK-HOCKEY**

**- PRESIDENTE -**

Carlos Alberto Aleixo Graça

### **COMITÉ EUROPÉENNE DE RINK-HOCKEY**

**- SECRETÁRIO-GERAL -**

Vitor Manuel Rosa da Silva

### **COMITÉ EUROPÉENNE DE COURSE**

**- VICE-PRESIDENTE -**

José António Neves de Carvalho

### **COMITÉ EUROPÉENNE DE PATINAGE ARTISTIQUE**

**- MEMBRO -**

Maria Elisabete Reigota Vieira Claro

**A DIRECÇÃO**



# FORMAÇÃO

Dando continuidade ao que aconteceu em 2008, o Curso de Treinadores de Nível 2 de Hóquei em Patins realizado em 2009, voltou a ser em sistema de *e.learning* assíncrono utilizando uma plataforma digital, através da qual foram enviados para os formandos os Temas de Tronco Comum e algumas matérias dos Aspectos Específicos da modalidade. As sessões presenciais tiveram lugar em Rio Maior e Luso, únicos momentos que levaram às deslocações dos candidatos, tornando a Acção menos penosa em tempo. Recorde-se que estiveram presentes, técnicos de todo o País, só possível pelo sistema do Curso.

Relativamente ao Curso de Nível 3 não foi efectuado em 2009, devido ao escasso número de inscritos, sendo que em 2010 já está em andamento com um número razoável de candidatos.

Finalmente, no Nível 1, realizaram-se 6 Cursos de Hóquei em Patins, 2 de Patinagem Artística e outros 2 de Patinagem de Velocidade, sendo que estes últimos constituem um dado importante para se perceber que a Formação foi extensiva às três disciplinas.

No que se refere a árbitros de Hóquei em Patins destaque para o enorme esforço em efectuar acções distritais e a habitual actualização anual, devido à alteração das Regras de Jogo que transformaram radicalmente a postura de todos os agentes da modalidade intervenientes em pista, no banco e na mesa de cronometristas.

As Acções foram as seguintes:

#### Hóquei em Patins - Curso de Treinadores

Nível 1 - 6

Leiria, Terceira, Minho, Aveiro, Alentejo, Porto

Nível 2 - 1

*E.Learning* e Rio Maior e Luso

#### Patinagem Artística - Curso de Treinadores

Nível 1

Leiria, Alentejo

#### Patinagem de Velocidade - Curso de Treinadores

Nível 1

Terceira, Alentejo

#### Árbitros de Hóquei em Patins

Reciclagem Árbitros

Porto (além das efectuadas em diversas Associações)

Reciclagem Delegados

Porto

#### Juízes e Cronometristas de Patinagem de Velocidade

Acção inicial

Pico

#### Jornadas Técnico-Pedagógicas de Patinagem Artística

Funchal

FERNANDO ELIAS CLARO



# ***DIRECÇÃO TÉCNICA NACIONAL***

## **1. Introdução**

Este relatório reporta a acção desenvolvida pela Direcção Técnica Nacional, na “construção” e desenvolvimento da Patinagem, de com os objectivos definidos pela Direcção da Federação de Patinagem de Portugal.

## **2. Desenvolvimento Regional**

### **2.1 Enquadramento Técnico**

Seleção e Detecção de Talentos de Patinagem Artística e Hóquei em Patins;  
Intervenção do Director Técnico Regional junto das Associações que solicitaram apoio técnico à FPP;  
Corpo Nacional de Prelectores de Nível 1 para o Hóquei em Patins;  
Corpo Nacional de Prelectores de Nível 2 para o Hóquei em Patins;  
Corpo Nacional de Prelectores de Nível 3 para o Hóquei em Patins;  
Corpo Nacional de Prelectores de Nível 1;  
Corpo Nacional de Prelectores de Patinagem de Velocidade de Nível 1.

### **2.2 Planos de Actividades**

Observação e Acompanhamento Técnico dos Quadros Competitivos Distritais e Regionais das várias disciplinas;  
Observação e Acompanhamento Técnico do Inter-Regiões de Hóquei em Patins masculino e Feminino;  
Formação de Treinadores e Praticantes.

## **3. Selecções Nacionais**

Organização, operacionalização e acompanhamento das Selecções Nacionais de Hóquei em Patins, Patinagem Artística e Patinagem de Velocidade;  
Centros de Treino de Hóquei em Patins.

## **4. Documentação / Informação**

Elaboração de Documentação de apoio às Acções de Formação para Professores;  
Documentação Técnica (site FPP).

## **5. Formação de Praticantes**

### **5.1 Concentrações Distritais / Regionais / Nacionais**

Observação e análise de Atletas;  
Planeamento dos Centros de Treino de Hóquei em Patins para as Selecções Jovens e Feminina;  
Planeamento do Programa de Seleção e Detecção de Atletas de Hóquei em Patins, Patinagem Artística;  
Estágios de Pré-Seleção de Patinagem Artística;  
Estágios de Pré-Seleção de Patinagem de Velocidade.

### **5.2 Planos Especiais e Acompanhamento de Atletas**

Preparação específica de Atletas.

## **6. Formação de Técnicos**

Cursos de Treinadores de Hóquei em Patins – Nível 1  
Cursos de Treinadores de Hóquei em Patins – Nível 2  
Cursos de Treinadores de Patinagem Artística – Nível 1  
Curso de Treinadores de Patinagem de Velocidade – Nível 1  
Jornadas Técnico-Pedagógicas de Patinagem Artística

## **7. Formação de Árbitros de Hóquei em Patins**

Reciclagem Anual de Árbitros e Delegados Técnicos de Hóquei em Patins

## **8. Formação de Juizes e Cronometristas de Patinagem de Velocidade**

Curso de Juizes e Cronometristas de Patinagem de Velocidade



## **9. Alta Competição**

9.1 Regime de Alta Competição: Procedimentos Administrativos para com o IDP

9.2 Percurso de Alta Competição: Procedimentos Administrativos para com o IDP

## **10. Relação Com Outras Instituições (Nível Nacional)**

10.1 Instituto do Desporto de Portugal:

Apoio à concepção do Plano Anual de Actividades e Programa Anual de Formação

10.2 Comité Olímpico de Portugal:

Procedimentos Administrativos (parecer) para a concessão de bolsas e prémios ao atletas das selecções nacionais que obtiveram êxitos internacionais

10.3 Confederação do Desporto de Portugal:

Procedimentos Administrativos (parecer) para a concessão de bolsas e prémios ao atletas das selecções nacionais que obtiveram êxitos internacionais

10.4 Desporto Escolar

Reunião e preparação de Protocolo para o ano 2010.

## **11. Relação Com Outras Instituições (Nível Internacional)**

Participação na Comissão Técnica Europeia de Hóquei em Patins – CERH;

## **12. Cursos Universitários**

10.1 Protocolo:

Faculdade de Ciências do Desporto e Educação Física da Universidade de Coimbra - Licenciatura em Educação Física (Estudos Práticos I, Cadeira Semestral de Patinagem e Opção I e II Anual Patinagem/Hóquei em Patins). Licenciatura em Ciências do Desporto (Estudos Práticos II, Cadeira Semestral de Patinagem e Especialização I e II Patinagem/ Hóquei em Patins);

Universidade de Évora - Licenciatura em Educação Física e Desporto (Cadeira Semestral de Hóquei em Patins, Cadeira Semestral de Patinagem);

Escola Superior de Educação de Setúbal – Recreação e Desporto (Bloco de Patinagem).

## **13. Biblioteca**

Recolha de Livros, Textos, Documentos de Apoio

## **14. Projectos Especiais**

Jovem Hoquista

Jovem Patinador

Torneio Inter - Regiões Feminino, Sub-18

Mini-Hóquei

## **15. Videoteca**

Actualização do suporte documental (Competições).

Passagem de Vídeo VHS para DVD do espólio Histórico.

## **16. Bases de dados da DTN**

Resultados Internacionais das várias Disciplinas.

Treinadores das várias Disciplinas credenciados pela DTN da FPP

**DIRECÇÃO TÉCNICA NACIONAL**



# ***RELATÓRIO DOS COMITÉS***

## **COMITÉ TÉCNICO-DESPORTIVO DO HÓQUEI EM PATINS E DO HÓQUEI EM LINHA**

A actividade do ano de 2009, foi orientada no sentido do planeamento, calendarização e sorteio de todas as provas de Hóquei em Patins sob organização e responsabilidade da FPP, em consonância e apoiando a actividade de todas as Selecções Nacionais.

Foram realizados 2150 jogos referentes a provas organizadas sob responsabilidade da Federação de Patinagem de Portugal, nos quais foram detectadas várias irregularidades que depois de analisadas, com rigor, foram enviadas, com a devida Participação, para o Conselho de Disciplina.

Salienta-se a realização do Campeonato Nacional de Juniores Femininos, espelhando o interesse que a Modalidade apresenta junto do sexo feminino, que importa incentivar projectando no futuro o crescimento do número de atletas femininos.

De referir a realização do 33.º Torneio Inter-Regiões, realizado na região do Ribatejo, concretamente na Cidade do Entroncamento, entre 2 e 5 de Abril de 2009, no qual participaram 110 atletas, das onze selecções participantes, uma vez que a AP Algarve não participou nesta edição, sendo o Torneio vencido pela Selecção da AP Minho. A Taça Disciplina foi conquistada pela Selecção dos Açores.

Dada a importância e responsabilidade que este Comité representa para a Federação merece, dos seus membros, Direcção e colaboradores da FPP, o maior empenho, colaboração e apoio, como até aqui tem sido feito. Contudo no ano 2009, o membro deste Comité Gustavo Sousa, foi cooptado para ocupar o lugar de Director de Instalações e Equipamentos na Direcção da FPP, não tendo sido substituído.

Não foi realizado o Torneio Inter-Associações de Sub-18 Femininos por dificuldades financeiras da FPP, porém deve ser equacionada a forma de disputa desta prova, possivelmente adaptando-a à realidade actual, porventura com concentrações ou torneios zonais e/ ou no escalão de Iniciados Femininos, aproveitando as atletas que competem em equipas mistas.

O trabalho a desenvolver reveste-se de um carácter de continuidade, com a perspectiva de melhorar o que existe, ou alterar procedimentos por forma a permitir a agilização dos processos, que funcione em prol da Modalidade, dignificando e promovendo o Hóquei em Patins conferindo-lhe maior dinâmica e visibilidade.

Todas as acções levadas a cabo por este Comité, não poderiam ser realizadas sem a colaboração das Associações de Patinagem, Clubes e Comunicação Social, para quem se endereçam os nossos agradecimentos.

**PAULO MIGUEL FÉLIX RODRIGUES  
MANUEL JOSÉ DIAS RAMOS  
GUSTAVO MANUEL RODRIGUES SOUSA  
VASCO MANUEL AFONSO NASCIMENTO**



## COMITÉ TÉCNICO-DESPORTIVO DA PATINAGEM ARTÍSTICA

O Comité Técnico Desportivo da Patinagem Artística, desenvolveu a sua actividade na realização das provas inseridas no calendário nacional, apresentado no início da época, o qual foi cumprido.

Continuamos a apostar na descentralização, e a realização de provas decorreu de Norte a Sul do país, no sentido de divulgação da modalidade.

Reunimos semanalmente, onde, para além do expediente normal e preparação das provas nacionais, foram analisadas acções que visavam melhorias para a modalidade.

Colaborámos com as Associações Distritais na realização de provas da sua jurisdição, sempre que para tal fomos solicitados.

No campo internacional, os elementos do Comité, participaram nas diversas acções das selecções nacionais, procurando sempre criar um espírito sadio de grupo e uma grande tranquilidade.

De realçar, a conquista de 16 medalhas internacionais, sendo que 6 foram de Ouro.

Lista das medalhas conquistadas:

Campeonato da Europa de Cadetes e Juvenis	1 medalha de prata
Campeonato da Europa de Juniores e Seniores	1 medalha de prata
Taça da Europa	5 medalhas de ouro 4 medalha de prata 4 medalhas de bronze
Campeonato do Mundo de Juniores e Seniores	1 medalha de ouro

Nestas medalhas é importante referir as cinco (5) medalhas de ouro alcançadas na Taça da Europa, no escalão de Infantis, Iniciados, Juniores e Seniores, sendo que no Escalão Infantil acontece pelo quinto ano consecutivo, feito inédito na disciplina, o que atesta o bom trabalho efectuado por clubes, técnicos e atletas ao longo das ultimas épocas, e evidenciar que o futuro está assegurado e ainda a medalha de OURO no Campeonato Mundial de Seniores, que foi a primeira de sempre conquistada por Portugal num Campeonato do Mundo.

Por fim, uma palavra de agradecimento para as Associações, Clubes, Técnicos e Atletas, que colaboraram com este Comité ao longo de todo o ano.

**JOSÉ AUGUSTO CORREIA  
ELISABETE CLARO  
JOSÉ MANUEL MOITA  
LUÍS CRISTINO**



## COMITÉ TÉCNICO-DESPORTIVO DA PATINAGEM DE VELOCIDADE

O Planeamento foi cumprido integralmente na vertente das competições agendadas, com algumas alterações quer na localização quer na calendarização em virtude de contratempos surgidos com as organizações locais.

Todas as Competições realizaram-se com um bom nível de patinadores, com boas organizações e com público entusiasta e numeroso.

Dos estágios nacionais planeados pelo Seleccionador Nacional apenas foi realizado o Estágio de Lagos, devido a dificuldades de datas. Não se realizaram no estrangeiro, em virtude de o Torneio de Pamplona não se destinar a selecções e os restantes por dificuldades financeiras.

Nas organizações devemos realçar o apoio que as Associações prestaram, bem como os clubes das áreas onde as Competições se realizaram.

O Comité colaborou com as Associações Distritais na realização das competições da sua jurisdição, sempre que foi solicitado.

Com um controlo rigoroso foi possível cumprir o orçamento planeado.

Torneio Internacional Terras do Infante continua a impor-se como uma competição de grande nível e de referência na Patinagem de Velocidade, contribuindo de forma importante para a preparação dos nossos seleccionados. O Roller Lagos tem um papel fundamental nesta organização em colaboração com a AP Algarve, que com grande empenho e trabalho conseguem ir sempre melhorando a competição.

O Torneio de Esposende não conseguiu a presença de patinadores estrangeiros, fundamentalmente espanhóis, mas a competição situou-se num bom nível, funcionando como veículo de divulgação da modalidade.

A Associação de Patinagem do Minho teve um papel importante nesta Torneio e a presença de público em número elevado por certo os compensou do seu trabalho.

A Liga Galaico e Portuguesa ficou aquém do desejável, pois houve dificuldade na presença de equipas espanholas.

É uma competição com características próprias que proporciona a evolução da modalidade, pelo que a Associação de Patinagem de Aveiro, com a colaboração dos clubes seus filiados, devem exercer uma acção mais profunda a fim de conseguirem uma maior presença de patinadores.

Uma palavra de agradecimento às Associações, Clubes, Técnicos e Patinadores, que colaboraram com o Comité ao longo do Ano.

Às Câmaras Municipais de Esposende, Ovar, Estarreja, Sines, Serpa, Odemira, Lagos, Aljustrel e Vila do Bispo.

Ao Conselho Nacional de Juizes e Cronometristas pelo apoio disponibilidade e colaboração que sempre teve ao longo de toda a época desportiva. De realçar a presença de uma juiz no Campeonato Europeu, o que é de enaltecer.

Ao sector técnico que com uma estrutura homogénea conseguiram resultados muito importantes para a Patinagem de Velocidade.

**JOSÉ ANTÓNIO NEVES DE CARVALHO**  
**SUSANA VIEIRA**  
**FERNANDO CABRITA**  
**LÍVIO MEDEIROS**  
**ROGÉRIO MARQUES**

# ***ACTIVIDADE DESPORTIVA NACIONAL***

## **HÓQUEI EM PATINS – VENCEDORES**

**Super-Taça Masculina – António Livramento**  
FUTEBOL CLUBE DO PORTO

**Super-Taça Feminina**  
FUNDAÇÃO NORTECOOPE

**Campeonato Nacional da 1ª Divisão**  
FUTEBOL CLUBE DO PORTO

**Campeonato Nacional da 2ª Divisão**  
ASSOCIAÇÃO DE EDUCAÇÃO FÍSICA E DESPORTIVA

**Campeonato Nacional da 3ª Divisão**  
BIBLIOTECA DE INSTRUÇÃO E RECREIO

**Taça de Portugal – Seniores Masculinos**  
FUTEBOL CLUBE DO PORTO

**Taça de Portugal – Seniores Femininos**  
FUNDAÇÃO NORTECOOPE

**Campeonato Nacional de Seniores - Feminino**  
FUNDAÇÃO NORTECOOPE

**Campeonato Nacional de Juniores - Feminino**  
GRUPO DESPORTIVO E RECRATIVO "OS LOBINHOS"

**Campeonato Nacional de Juniores**  
ÓQUEI CLUBE DE BARCELOS

**Campeonato Nacional de Juvenis**  
FUTEBOL CLUBE DO PORTO

**Campeonato Nacional de Iniciados**  
ÓQUEI CLUBE DE BARCELOS

**Campeonato Nacional de Infantis**  
FUTEBOL CLUBE DO PORTO

**Inter-Regiões Páscoa 2009**  
ASSOCIAÇÃO DE PATINAGEM DO MINHO



**PATINAGEM ARTÍSTICA – VENCEDORES**

<b>Campeonato Nacional de Figuras Obrigatórias</b>	Figuras Obrigatórias	Clube de Patinagem de Baguim
<b>Taça Show</b>	Quartetos Grupos Pequenos Grupos Grandes Quartetos de Cadetes Grupos de Cadetes Precisão Junior Precisão Sénior	Rolar C. C. / N. C. R. Valongo Académica Gondomar P. A. Clube Patinagem do Sado Rolar C. C. / N. C. R. Valongo Académica Gondomar P. A. Clube Futebol de Sassoeiros Académica Gondomar P. A.
<b>Campeonato Nacional de Infantis</b>	Patinagem Livre	Clube de Patinagem de Baguim
<b>Campeonato Nacional de Iniciados</b>	Patinagem Livre	Sport Lisboa e Benfica
<b>Campeonato Nacional de Cadetes</b>	Patinagem Livre	N. C. R. de Valongo
<b>Campeonato Nacional de Juvenis</b>	Patinagem Livre	Clube de Patinagem de Baguim
<b>Campeonato Nacional de Juniores</b>	Patinagem Livre	Grupo Desportivo de Vialonga
<b>Campeonato Nacional de Seniores</b>	Patinagem Livre	S. R. Santa Susana e Pobral
<b>Campeonato Nacional Solo Dance</b>	Dança	Clube de Patinagem de Baguim
<b>Taça de Portugal</b>	Patinagem Livre e Dança	Clube de Patinagem de Baguim



**PATINAGEM DE VELOCIDADE – VENCEDORES**

<b>Campeonato Nacional de Estrada Absolutos Clubes</b>	Masculinos	Roller Lagos Clube de Patinagem
	Femininos	Clube Desportivo e Recreativo Prazeres
<b>Campeonato Nacional de Estrada Seniores</b>	Masculinos	Roller Lagos Clube de Patinagem
	Femininos	Roller Lagos Clube de Patinagem
<b>Campeonato Nacional de Pista Seniores</b>	Masculinos	Roller Lagos Clube de Patinagem
	Femininos	Roller Lagos Clube de Patinagem
<b>Campeonato Nacional de Estrada Juniores</b>	Masculinos	Roller Lagos Clube de Patinagem
	Femininos	Roller Lagos Clube de Patinagem
<b>Campeonato Nacional de Pista Juniores</b>	Masculinos	Roller Lagos Clube de Patinagem
	Femininos	Clube Desportivo e Recreativo Prazeres
<b>Campeonato Nacional de Estrada Cadetes</b>	Masculinos	Roller Lagos Clube de Patinagem
	Femininos	Clube Desportivo e Recreativo Prazeres
<b>Campeonato Nacional de Pista Cadetes</b>	Masculinos	Roller Lagos Clube de Patinagem
	Femininos	Clube Desportivo e Recreativo Prazeres
<b>Campeonato Nacional de Estrada Iniciados</b>	Masculinos	Centro Cultural e Recreativo de Válega
	Femininos	Juventude Clube Aljezureense
<b>Campeonato Nacional de Pista Iniciados</b>	Masculinos	Centro Cultural e Recreativo de Válega
	Femininos	Associação Desportiva Arsenal de Canelas
<b>Encontro Nacional Indoor</b>		
<b>Escolares</b>	Masculinos	Associação Jovens Vila Nova de S. Bento
	Femininos	Escola Internacional do Algarve
<b>Infantis</b>	Masculinos	Roller Lagos Clube de Patinagem
	Femininos	Associação Jovens Vila Nova de S. Bento
<b>Iniciados</b>	Masculinos	Centro Cultural e Recreativo de Válega
	Femininos	Juventude Clube Aljezureense
<b>Encontro Nacional de Pista</b>		
<b>Escolares</b>	Masculinos	Associação Jovens Vila Nova de S. Bento
	Femininos	Clube Desp. Escola Internacional Algarve
<b>Infantis</b>	Masculinos	Roller Lagos Clube de Patinagem
	Femininos	Clube Desportivo Ribeirense
<b>Iniciados</b>	Masculinos	Roller Lagos Clube de Patinagem
	Femininos	Juventude Clube Aljezureense



# COMPETIÇÃO INTERNACIONAL

## HÓQUEI EM PATINS

### 39º Campeonato do Mundo de Seniores Masculinos

Realizou-se entre os dias 4 e 11 de Julho de 2009, em Vigo – Espanha.

No âmbito da preparação e disputa desta prova a comitiva da Selecção Nacional foi composta pelos seguintes elementos:

#### Equipa Técnica

Chefe de Comitiva	Paulo Rodrigues
Coordenador	Gustavo Sousa
Seleccionador/ Treinador	Luis Sénica
Treinador Adjunto	Jorge Lopes
Scouter	Nuno Ferrão
Médico	António Nogueira Sousa
Enfermeiro	Valter Pacheco
Mecânico	Hermínio Carrilho
Assessor de Imprensa	José Paulo Silva

#### Atletas

Guarda Redes	Ricardo Silva	Associação Juventude de Viana
	João Miguel	Porto Santo SAD
Jogadores de campo	Valter Neves	Sport Lisboa e Benfica
	Ricardo Pereira	Sport Lisboa e Benfica
	Tiago Rafael	Sport Lisboa e Benfica
	Reinaldo Ventura	Futebol Clube do Porto
	Pedro Afonso	Candelária Sport Clube
	Ricardo Barreiros	Sport Lisboa e Benfica
	Ricardo Oliveira	Futebol Clube do Porto
	Luis Viana	Associação Juventude de Viana

“Os Ursos hibernaram, agora saíram para caçar”, foi o lema adoptado no início dos trabalhos de preparação, tendo sido abraçado por todos os elementos da comitiva, com os olhos postos na conquista do Campeonato do Mundo.

#### PREPARAÇÃO

A comitiva concentrou-se no Luso, no dia 15 de Junho de 2009, para dar início aos trabalhos de preparação. Foram autorizados a apresentar-se no dia 16, os atletas do FC Porto e do SL Benfica, uma vez que disputaram a Final da Taça de Portugal no dia 14 de Junho, permitindo algum descanso físico e mental aos atletas em questão, para que abordassem o mês em que estariam longe de familiares e amigos

Novamente, o quartel-general da Selecção Nacional foi instalado no Grande Hotel do Luso, realizando-se as sessões de treino no Pavilhão Municipal do Luso.

A equipa técnica traçou um plano de preparação, que incluiu sessões bi-diárias de treino de pavilhão, actividades de team building na mata do Buçaco e outras actividades de descompressão para a equipa. Esta preparação decorreu entre 15 de Junho e 2 de Julho, sempre cumpridas com afinco e entrega de todos os atletas.

Integrado no plano de preparação decorreu o Torneio Inter-Seleções com participação, para além da equipa sénior, das Seleções de Sub-23 e Sub-20. Os benefícios deste Torneio vão, além de servir de preparação ao escalão sénior, permitir aos atletas Sub-23 e Sub-20 manter vivo o espírito de Selecção, continuidade nos processos de trabalho, manutenção do percurso normal de atleta seleccionável e contacto com as exigências normais da Alta Competição.

Dia 3 de Julho às 8h30 iniciou-se a viagem de autocarro com destino a Valença, local que serviu de base à Selecção Nacional.

Valença, foi opção concretizada, com base em dois aspectos, o factor económico e factor proximidade: Factor económico a Câmara Municipal de Valença assumiu os custos de alojamento, alimentação e transporte de toda a Comitiva

Factor proximidade - a distância, quer de Pontevedra quer de Vigo, ser muito curta permitiu que a Selecção disputasse os jogos naquelas cidades espanholas, e regressasse, literalmente, a casa, com todas as vantagens que representou, o meio ser familiar, os hábitos de alimentação serem idênticos aos que os atletas estavam habituados e a calma e sossego que o local de estágio proporcionou.

A Comitiva Nacional ficou alojada na Pousada de S. Teotónio, dentro da fortaleza de Valença, unidade hoteleira de excelência com todas as condições físicas e humanas para acolher os "Ursos".

No dia de chegada a Valença, foi efectuada uma sessão descompressão no pavilhão municipal, aonde acorreram muitas pessoas, sobretudo jovens para assistirem ao treino e para obterem os desejados autógrafos e fotos com os jogadores.

### COMPETIÇÃO

Portugal ficou integrado no Grupo C com Chile, Argentina e Estados Unidos da América, sendo que os jogos deste grupo foram disputados no Pabellon Municipal de Pontevedra. Os restantes grupos foram constituídos por:

Grupo A: Espanha, Moçambique, Colômbia e Angola

Grupo B: Suíça, Brasil, Andorra e Holanda

Grupo D: Itália, França, Alemanha e Inglaterra

Portugal obteve os seguintes resultados no seu grupo:

GRUPO C			
5.JUL	PORTUGAL	EUA	15 - 1
6.JUL	PORTUGAL	Chile	4 - 2
7.JUL	PORTUGAL	Argentina	2 - 3

A classificação deste grupo ficou ordenada da seguinte forma: 1º Argentina, 2º PORTUGAL, 3º Chile e 4º EUA.

Os restantes grupos ficaram ordenados como indicado a seguir:

Grupo A: 1º Espanha, 2º Angola, 3º Moçambique, 4º Colômbia

Grupo B: 1º Brasil, 2º Suíça, 3º Andorra, 4º Holanda

Grupo D: 1º França, 2º Itália, 3º Alemanha, 4º Inglaterra

Com o 2.º lugar alcançado no seu grupo, Portugal teve que defrontar o 1º classificado do grupo D.

Já em Vigo, onde se disputaram os jogos de apuramento dos 1º ao 8º lugares, Portugal teve pela frente a França, equipa sempre difícil que para além da motivação de ter ganho o seu grupo, colocou muitos problemas à nossa Selecção aquando do Torneio de Montreux, porém Portugal contornou este obstáculo de forma séria e competente, seguindo para a Meia-Final

1/4 FINAL			
9.Jul	PORTUGAL	França	4 - 2
9.Jul	Argentina	Itália	3 - 2
9.Jul	Brasil	Angola	4 - 0
9.Jul	Espanha	Suíça	4 - 1

Com a passagem às Meias-finais, Portugal teve que defrontar a anfitriã da prova, Espanha. Um jogo com o pavilhão cheio, defrontando-se as duas melhores Selecções do Mundo. A sorte do jogo sorriu aos espanhóis, mas onde Portugal mostrou os predicados dos nossos atletas e do hóquei português. Portugal foi relegado para a disputa dos 3º e 4º lugares.



MEIAS- FINAIS			
10.Jul	PORTUGAL	Espanha	1 - 2
10.Jul	Argentina	Brasil	5 - 2

O último dia da prova destinou-se a recuperar o orgulho ferido e lutar pela melhor classificação possível. Frente a frente os dois derrotados das Meias-finais, Portugal e Brasil.

Ao derrotar o Brasil, por expressivos 8-3, Portugal demonstrou inequivocamente, que merecia um lugar na final, quis o destino que assim não fosse. Com uma exibição de talento, qualidade, empenho, esforço e competência, arrasou por completo a equipa brasileira, mostrando em pista toda a valia técnica dos nossos atletas

3º/4º LUGAR			
11.Jul	PORTUGAL	Brasil	8 - 3

FINAL			
11.Jul	Espanha	Argentina	3 - 1

CLASSIFICAÇÃO FINAL	
1º	Espanha
2º	Argentina
3	PORTUGAL
4º	Brasil
5º	França
6º	Angola
7º	Itália
8º	Suíça
9º	Chile
10º	Alemanha
11º	Moçambique
12º	Colômbia
13º	Inglaterra
14º	Holanda
15º	Estados Unidos América
16º	Andorra

#### CONCLUSÃO

Não seria justo se não fosse dado destaque e demonstração de agradecimento a entidades que contribuíram para o êxito, tais como:

À Câmara Municipal da Mealhada, por querer continuar a fazer do Luso a Casa das Selecções Nacionais de Hóquei em Patins;

À Câmara Municipal de Valença, pelo apoio prestado à Selecção Nacional no alojamento, alimentação, transportes e solucionando todos os problemas e necessidades que surgiram;

Ao Grande Hotel do Luso e todo o seu staff, que se desdobrou e diligenciou, para que todos os elementos da comitiva se sentissem "em casa";

Louvar todos os atletas, treinadores, enfermeiro, médico, mecânico e dirigentes pela atitude, empenho, dedicação e disponibilidade que conferiram a esta Selecção, não negando esforços em prol da Modalidade, registando o excelente comportamento desportivo e social de todos os elementos que integraram a Comitiva, distinguindo e elevando o nome de Portugal.

Enaltecer o atleta João Miguel, uma vez que decidiu abdicar da Selecção Nacional dando lugar a atletas mais jovens. Sempre que foi chamado contribuiu para o engrandecimento de Portugal, reconhecendo-lhe capacidades de liderança, espírito de equipa, qualidade competitiva e excelente postura humana e social.

Agradecendo ao João Miguel todos os serviços prestados a Portugal e à Modalidade.

O resultado final não foi satisfatório, para os objectivos a que todos se propuseram, nem é condizente com o historial e capacidade de Portugal, não esquecendo que esta Selecção foi para o Campeonato do Mundo para conquistar o 1º lugar. Poder-se-ia, cinicamente, afirmar que foi melhor que Montreux 2007, prefere-se pensar e afirmar convictamente que, foi mais um passo na caminhada para repor e devolver o lugar que todos ambicionamos conquistar para o nosso País, o 1º lugar.

Por fim, destacar o profissionalismo com que o Prof. Luis Sénica cumpriu a sua função até ao último dia, colocando o interesse nacional à frente dos seus próprios interesses. Nunca em tempo algum o Seleccionador desviou a sua focalização da equipa nacional.

Enaltecer o trabalho realizado, e as bases que deixa e que proporcionarão, no futuro os resultados ambicionados

**PAULO RODRIGUES**

### 63ª Taça das Nações – Torneio de Montreux

Realizou-se entre os dias 10 e 13 de Abril de 2009, em Montreux – Suíça.

No âmbito da preparação e disputa desta prova a comitiva da Selecção Nacional foi composta pelos seguintes elementos:

#### Equipa Técnica

Chefe de Comitiva..... Paulo Rodrigues  
 Coordenador ..... Gustavo Sousa  
 Seleccionador/ Treinador ..... Luis Sénica  
 Treinador Adjunto..... Nuno Ferrão  
 Enfermeiro ..... Valter Pacheco  
 Mecânico ..... Hermínio Carrilho

#### Atletas

Guarda Redes  
 Ricardo Silva..... Associação Juventude de Viana  
 André Girão ..... Associação Académica de Espinho

#### Jogadores de campo

Valter Neves ..... Sport Lisboa e Benfica  
 Ricardo Pereira ..... Sport Lisboa e Benfica  
 Tiago Rafael ..... Sport Lisboa e Benfica  
 Reinaldo Ventura ..... Futebol Clube do Porto  
 Pedro Afonso ..... Candelária Sport Clube  
 Ricardo Barreiros ..... Sport Lisboa e Benfica  
 Jorge Silva ..... Futebol Clube do Porto  
 Luis Viana ..... Associação Juventude de Viana

"Vencer Montreux e projectar Vigo", foi o mote dado pelo Seleccionador Nacional- Luis Sénica, no início dos trabalhos de preparação para esta competição, e que foi adoptado por todos os elementos da comitiva.

A comitiva concentrou-se no Luso, no dia 4 de Abril de 2009, fazendo do Grande Hotel do Luso o seu centro de estágio, como vem sendo habitual para todas as Selecções Nacionais em preparação para as respectivas competições.



A equipa técnica integrou o Prof. Nuno Ferrão como Treinador Adjunto, em substituição do Prof. Jorge Lopes, uma vez que este encontrava-se com a Selecção de Sub-17 a disputar o Torneio Internacional "Praias de Sesimbra" na mesma altura.

O planeamento delineado, que decorreu entre 4 e 8 de Abril, pela equipa técnica, foi cumprido escrupulosamente, tendo o conjunto nacional efectuado sessões bi-diárias de treino, no Pavilhão Municipal do Luso, e nas quais houve entrega e empenho de todos os atletas.

A comitiva partiu para a Suíça no dia 9 de Abril, ficando este dia totalmente dedicado a viagens e repouso dos atletas. A comitiva partiu de manhã deslocando-se em autocarro entre o Luso e o Aeroporto de Lisboa, onde embarcou no avião com destino a Génève, aterrando naquela cidade cerca das 18h30 locais, e onde a organização aguardava a Selecção Nacional para a transportar até Montreux, onde chegou às 19h15, ficando alojada no Hotel Suisse Majestic, unidade hoteleira situada no centro da cidade e com excelentes condições para toda a comitiva.

A adaptação à pista decorreu dia 10 de Abril, de manhã.

Portugal ficou integrado no Grupo A com, França, Montreux HC e Espanha. O Grupo B foi composto por Argentina, Suíça, Macau e Angola.

Portugal obteve os seguintes resultados no seu grupo:

GRUPO A			
10.Abr	PORTUGAL	França	1 - 0
11.Abr	PORTUGAL	Montreux HC	5 - 0
11.Abr	PORTUGAL	Espanha	1 - 1

Com os resultados obtidos Portugal averbou 7 pontos, os mesmos que Espanha, mas em resultado do menor número de golos sofridos pela nossa Selecção, esta classificou-se em 1.º lugar do Grupo qualificando-se assim, para disputar a Meia-Final com o 2.º classificado do Grupo B, Angola.

MEIAS- FINAIS			
12.Abr	PORTUGAL	Angola	3 - 0
12.Abr	Argentina	Espanha	2 - 3

A vitória na Meia- Final abriu o caminho para a Final a disputar com Espanha.

FINAL			
13.Abr	PORTUGAL	Espanha	3 - 1

No jogo decisivo, Portugal demonstrou toda a qualidade do hóquei em patins nacional, o brio e vontade de vencer dos atletas, e a leitura táctica do Seleccionador Nacional, que levaram o nosso País a conquistar a 63.ª Taça das Nações, troféu que não era conquistado por Portugal há 12 anos, interrompendo o ciclo de 5 vitórias consecutivas de Espanha. Com a vitória nesta edição, Portugal foi o primeiro País a inscrever o seu nome no novo troféu Challenge Marcel Monney.

O mérito deste triunfo foi reconhecido por todos, quantos estiveram em Montreux. Adversários e público elogiaram a forma como Portugal jogou, reconhecendo a justeza da vitória.

Ao troféu colectivo, juntaram-se os troféus individuais atribuídos aos seguintes atletas:

- Ricardo Silva ..... eleito Melhor Guarda- Redes do Torneio
- Ricardo Barreiros ..... eleito Jogador Mais Valioso da Final

Obviamente que as distinções individuais, são também fruto da prestação colectiva, que permitiu a estes elementos destacarem-se dos demais.

Esta vitória, para além da vertente desportiva, serviu para exorcizar e afastar das mentes dos atletas, a prestação menos boa ocorrida no Campeonato Mundial de 2007, realizado em Montreux.

E, também, para aproximar, a população portuguesa emigrante na Suíça à sua Selecção. Vitória a vitória, dia a dia, o pavilhão de Montreux foi albergando cada vez mais portugueses para apoiar a nossa Selecção, culminando no dia da Final com um pavilhão repleto de portugueses que, ao entoar "A Portuguesa" causaram um arrepio na espinha a todos os elementos da Comitiva.

A comitiva regressou no dia imediatamente a seguir, metade para Lisboa e metade para o Porto, consoante a proximidade geográfica dos domicílios de cada um, decorrendo as viagens sem incidentes ou atrasos.

Importa registar o excelente comportamento desportivo e social de todos os elementos que integraram a Comitiva, distinguindo e elevando o nome de Portugal.

Não seria justo se não fosse dado destaque e demonstração de agradecimento a entidades que contribuíram para o êxito, tais como:

À organização do Montreux Hockey Club que, tudo fez para aceder às solicitações e necessidades da Selecção Nacional;

À Câmara Municipal da Mealhada, por querer continuar a fazer do Luso a Casa das Selecções Nacionais de Hóquei em Patins;

Ao Grande Hotel do Luso e todo o seu staff, que se desdobrou e diligenciou, para que todos os elementos da comitiva se sentissem "em casa";

À comunidade portuguesa emigrante na Suíça, que se deslocou ao pavilhão para apoiar a nossa Selecção. de início ao fim, sendo a vitória dedicada à comunidade portuguesa residente na Suíça

Por fim, louvar a atitude, empenho, dedicação e disponibilidade de todos os atletas, treinadores, enfermeiro, mecânico e dirigentes, pelo contributo muito positivo à construção do espírito de equipa, criando bases sólidas com vista à preparação da competição maior do ano 2009, o Campeonato do Mundo a realizar-se em Vigo.

CLASSIFICAÇÃO FINAL	
1º	PORTUGAL
2º	Espanha
3º	Argentina
4º	Angola
5º	Suíça
6º	França
7º	Montreux HC
8º	Macau

**PAULO RODRIGUES**

#### **4º Campeonato do Mundo de Sub 20**

Na cidade italiana de Bassano del Grappa realizou-se de 27 de Setembro a 3 de Outubro de 2009 o 4º Campeonato do Mundo Sub 20 em Hóquei em Patins masculinos.

Após alguns contratemplos com que esta Selecção se debateu na composição da delegação, primeiro na alteração do Chefe da Comitiva inicialmente nomeado (Salustiano Coelho) se ter demitido do elenco directivo por motivos profissionais e a um mês do início do campeonato da equipa técnica (Profos Luís Sénica e Nuno Ferrão) por força do Despacho da SEJD os ter forçado a voltar aos Estabelecimentos de Ensino onde estavam colocados, de modo a não perderem a efectividade nos mesmos, a mesma foi reajustada e toda a planificação foi cumprida integralmente.



Em Portugal os treinos foram realizados no Pavilhão do Luso e o alojamento e as refeições no Grande Hotel do Luso. Em Itália ficámos alojados no Hotel dal Ponte.

A ida para Itália foi atrasada um dia devido à greve dos pilotos da TAP e à chegada ao secretariado do campeonato fomos surpreendidos com a admissão da Selecção do Uruguay que inicialmente foi colocada no grupo D, mas após um protesto da Inglaterra foi integrada no grupo A.

Portugal integrou o grupo B e os resultados da 1ª fase foram os seguintes:

Portugal / Angola	14 – 00
Suíça / Portugal	00 – 07
Portugal / Holanda	22 – 00

Devido aos excelentes jogos realizados, onde a Selecção Nacional deslumbrou todos os presentes, Portugal passou a ser o favorito à conquista do título mundial.

Inexplicavelmente, na 2ª fase a Selecção transfigurou-se, para pior, tendo ganho nos ¼ à Alemanha por 7-2, mas com o resultado a ser ampliado só no final do jogo, nas ½ à Itália por 2-1 e na final, onde mesmo assim todos acreditavam na conquista do título, fomos derrotados pela Espanha por 5-3.

Neste jogo, lamentar as cenas de indisciplina ocorridas a 3 minutos do final, quando o resultado era de 3-3 e que devido a uma decisão infeliz da equipa de arbitragem permitiu o 4-3 para a Espanha.

Se tais atitudes são compreensíveis em jovens desta idade, não o poderão ser em atletas de Alta Competição e isso foi-lhes transmitido na reflexão realizada após o jogo, onde os alertámos que para além do nome que cada um tem a defender, têm também o da Instituição e o do País.

Campeões foram no campo social, porque tanto em Portugal como em Itália, nos hotéis, nos restaurantes e nos restantes locais, o comportamento de toda a delegação foi digno de registo e reconhecido por todos.

A delegação portuguesa foi constituída pelos dirigentes Vítor Silva e Drº José Correia, pelos técnicos Prof.s Jorge Lopes e Paulo Tina, pelo enfermeiro André Pires, pelo mecânico/ecónomo Hermínio Carrilho e pelos jogadores Filipe Miranda, Luís Querido, Paulo Passos, José Pereira, Rúben Pereira, José Costa, Diogo Fernandes, Henrique Magalhães, João Rodrigues (cap) e Leonardo Pais.

Em reunião de Direcção foi aprovado um Voto de Agradecimento aos técnicos Profs. Jorge Lopes e Paulo Tina.

**VÍTOR MANUEL ROSA DA SILVA**  
**JOSÉ RODRIGUES DIAS CORREIA**

### **28º Campeonato da Europa de Sub 17**

Decorreu entre 14 e 18 de Setembro de 2009, na localidade francesa de Dinan, o 28º. Campeonato da Europa de Sub-17 de Hóquei em Patins, no qual Portugal se fez representar com a seguinte comitiva:

DIRIGENTES E TÉCNICOS	Chefe de Comitiva	Celso Serra
	Coordenador	Vasco Nascimento
	Seleccionador	Jorge Lopes
	Preparador Físico	Paulo Tina
	Enfermeiro	Valter Pacheco
	Mecânico/Ecónomo	Cesário Grave



ATLETAS:

N.º	NOME	CLUBE
1	BRUNO SILVA	BOM SUCESSO
10	PEDRO COSTA	F.C. PORTO
2	ANDRÉ PIMENTA	SPORTING C.P.
3	PEDRO DELGADO	SPORTING C.P.
4	MIGUEL ROCHA	SPORTING C.P.
5	TELMO PINTO	F.C. PORTO
6	JOÃO GUIMARÃES	A.D. SANJOANENSE
7	GONÇALO ALVES (CAP.)	SPORTING C.P.
8	HELDER NUNES	O.C. BARCELOS
9	PEDRO MENDES	O.C. BARCELOS

Resultados obtidos pela Selecção Nacional:

Fase Grupos	GRUPO A:	JORNADA 1 (14.09.2009)	ALEMANHA – 1 PORTUGAL – 5
		JORNADA 2 (15.09.2009)	PORTUGAL – 20 ANDORRA – 1
		JORNADA 3 (16.09.2009)	FRANÇA – 0 PORTUGAL - 5
		JORNADA 4 (17.09.2009)	PORTUGAL – 10 INGLATERRA - 0
MEIA – FINAL:		JORNADA 5 (18.09.2009)	PORTUGAL – 6 ITÁLIA – 0
FINAL:		JORNADA 6 (19.09.2009)	PORTUGAL – 4 ESPANHA - 1

Classificação final:

1.º lugar : **PORTUGAL**  
 2.º lugar : ESPANHA  
 3.º lugar : FRANÇA

CELSO SERRA

### 1º Campeonato da Europa de Seniores Femininos

Realizado em Saint-Omer – FRANÇA, de 27 a 31 de Outubro de 2009.

Assim, começaria por fazer uma subdivisão deste relatório em 3 partes distintas a saber:

1. O que foi o trabalho efectuado desde Janeiro de 2009 até aos Estágios da Competição, onde o objectivo principal do Staff Técnico foi: procurar no visionamento de jogos do Campeonato Nacional Feminino, manter o grupo de trabalho que se vem mantendo principalmente desde 2007, fazendo os normais reajustes pontuais, chamando atletas para visionamento e entrada de atletas da Selecção SUB-19 para integração neste grupo, com a finalidade, de adquirirem hábitos e experiência. Sendo estas atletas da Selecção Sub 19, integradas naturalmente e gradualmente, nas convocatórias para os Centros de Treinos efectuados no Luso, nos meses de Janeiro, Março e Maio.

CONSTITUIÇÃO DO STAFF TÉCNICO:	Chefe de Comitiva	Gustavo Sousa
	Seleccionador Nacional	Rafael Oliveira
	Treinador Adjunto	João Calado
	Enfermeiro	André Pires
	Enfermeira	Vanessa Pires (1)
	Ecónomo /Mecânico	Hermínio Carrilho

(1) Esteve no Estágio e na Competição ao abrigo de um pedido efectuado pela Faculdade de Enfermagem de Coimbra, tendo sido uma mais valia, por se ter integrado muito bem no grupo.



2. A Convocatória para o referido Campeonato e o 1º Estágio Final, onde 12 atletas, tentam através do seu Hóquei, dificultar, no bom sentido, as escolhas dos Técnicos para a Selecção Final.

Assim, ao final da primeira semana, as 10 atletas que vão representar PORTUGAL.

AS ATLETAS FINAIS FORAM:	01	ÂNGELA GAMEIRO	(HC MEALHADA)
	02	SOFIA VICENTE	(GDR "OS LOBINHOS")
	03	VÂNIA RIBEIRO	(FUNDAÇÃO NORTECOOPE)
	04	CLÁUDIA REGO	(FUNDAÇÃO NORTECOOPE)
	05	NEUZA PEBRE	(HC MEALHADA)
	06	MARIA LOUREIRO	(CD BOLIQUEIME)
	07	BRUNA HONÓRIO	(FUNDAÇÃO NORTECOOPE)
	08	GISELA HONÓRIO	(CD NORTECOOPE)
	09	INÊS RAIMUNDO	(GDR "OS LOBINHOS")
	10	ANA SANTOS	(FUNDAÇÃO NORTECOOPE)

3. Por fim o 2º e 3º Estágio Final e a Competição.

RESULTADOS:	- SUIÇA 1 – PORTUGAL 5
	- PORTUGAL 3 – FRANÇA 4
	- INGLATERRA 1 – PORTUGAL 13
	- PORTUGAL 1 – ESPANHA 2
	- ALEMANHA 3 – PORTUGAL 1

Apesar desta Selecção, ter ficado em 4º lugar, o que em termos desportos não é satisfatório, importa, fazer uma retrospectiva do que vem sendo estes campeonatos femininos, pois não pudemos esquecer que a Espanha foi campeã do Mundo em 2008, a Alemanha foi a anterior campeã Europeia em 2007 e a França tinha sido campeã Europeia em 2005, precisamente em Portugal.

Acresce ainda que não fomos felizes no decorrer do campeonato, o que nos obriga a trabalhar ainda mais, o plano da concentração, esperando que a vitória nos sorria brevemente.

GUSTAVO SOUSA

### 3º Campeonato da Europa de Sub 19 Femininos

Realizou-se de 3 a 5 de Setembro de 2009, na Mealhada o 3º Campeonato da Europa de SUB-19 Feminino.

Assim, começaria por fazer uma subdivisão deste relatório em 3 partes distintas a saber:

1. O que foi o trabalho efectuado desde Janeiro de 2009 até aos Micro-ciclos da Competição, onde o objectivo principal do Staff Técnico, foi procurar no visionamento de jogos do Campeonato Nacional Feminino, ver na prática as atletas que gradualmente iam fazendo parte das convocatórias para os Centros de Treinos efectuados no Luso em Janeiro, Março e Maio. Este escalão treina com a Selecção Nacional A Feminina, para que haja uma integração natural e fácil para as mais jovens ATLETAS.

CONSTITUIÇÃO DO STAFF TÉCNICO:	Chefe de Comitiva	Gustavo Sousa
	Seleccionador Nacional	Rafael Oliveira
	Treinador Adjunto	João Calado
	Enfermeiro	André Pires
	Economista /Mecânico	Hermínio Carrilho

2. A Convocatória para o referido Campeonato e o 1º Micro Ciclo, foram chamadas 12 atletas, que numa competição natural, normal e imbuída de um FAIR PLAY, digno de ser realçado, complicou no dia a dia a escolha do Seleccionador e seu Adjunto, as 10 atletas finais que iam representar PORTUGAL.

AS ATLETAS FINAIS FORAM:	1. ANA SOUSA	(CD BOLIQUEIME)
	2. INÊS RAIMUNDO	(GDR "OS LOBINHOS")
	3. MARIA RODRIGUES	(ACDCP VILA DO BISPO)
	4. MARIANA MOREIRA	(AD SANJOANENSE)
	5. MARLENE SOUSA	(AD SANJOANENSE)
	6. ANA COELHO	(GDR "OS LOBINHOS")
	7. INÊS VIEIRA	(GDR "OS LOBINHOS")
	8. SOFIA VICENTE	(GDR "OS LOBINHOS")
	9. TÂNIA FREIRE	(UDC NAFARROS)
	10. MARGARIDA BRANDÃO	(GDR "OS LOBBINHOS")

3. Por fim o 2º Micro-ciclo e a Competição. Onde quero destacar a forma brilhante como chegamos à final e a forma como se apresentamos e jogamos o jogo da final.

RESULTADOS:	ALEMANHA	0	PORTUGAL	5	
	PORTUGAL	6	INGLATERRA	1	
	PORTUGAL	0	ESPANHA	5	
	PORTUGAL	1	ALEMANHA	0	- MEIA FINAL
	PORTUGAL	0	ESPANHA	2	- FINAL

Apesar da Selecção Espanhola apresentar uma média de idades mais alta, ter atletas que já vinham a participar em 3 Campeonatos consecutivos e a pesada derrota de 5 vs 0, na 1º fase, logo no segundo dia de prova, dava-lhe à partida uma vantagem teórica.

Mas, isso não chegou, para que a nossa jovem Selecção se deixasse abater, lembro que no jogo da final, sofremos um golo ao acabar a 1ª parte, estivemos toda a 2ª parte a pressionar a Espanha, para nos segundos finais num contra ataque, a Espanha fazer o segundo golo. Este resultado e a forma como "esgrimiram" dentro da superfície de jogo, proporciona a quem as chefia, a quem as treina, vontade de continuar a trabalhar e investir com este grupo. Estou certo que vamos gritar mais tarde ou mais cedo, a frase que todos esperamos, "CAMPEÕES, CAMPEÕES, CAMPEÕES....."

Mais informo, que testemunharam esta final, o Sr. Dr. Fanha Vieira do IDP, Sr. Fernando Claro Presidente da FPP, Sr. Dr. Cabral Presidente da Câmara Municipal da MEALHADA, entre outros.

Aproveito ainda para enaltecer a excelente organização da Câmara Municipal da Mealhada.

GUSTAVO SOUSA

## PATINAGEM ARTÍSTICA

### 54º Campeonatos do Mundo de Patinagem Artística de Júniores e Seniores

Realizaram-se entre os dias 10 e 14 de Novembro, no escalão Júnior e de 15 a 21 de Novembro, no escalão Sénior, em Freiburg Im Breisgau – Alemanha.

Integraram as Comitivas:	Chefe da Comitiva	- Ricardo Araújo
	Técnicos	- Mário Lago, Cristina Claro
	Fisioterapeuta	- Cláudia Pinto
	Atletas Júnior	- Inês Gigante
	Atletas Sénior	- Diana Ribeiro, Bruno Santos, Hugo Chapouto e Paulo Santos



Resultados

Escalão	Atleta	Prova	Class. / Conc.
Júnior	Inês Gigante	Solo Dance	4 / 15
Sénior	Diana Ribeiro	Patinagem Livre	12 / 29
		Figuras Obrigatórias	13 / 32
		Combinado	5 / 10
	Bruno Santos	Patinagem Livre	9 / 26
		Figuras Obrigatórias	12 / 19
		Combinado	4 / 10
	Hugo Chapouto	Solo Dance	1 / 9
Paulo Santos	Solo Dance	4 / 9	

De referir, como resultado mais significativo, a 1ª Medalha de Ouro da história para Portugal, obtida pelo atleta Hugo Chapouto.

Toda a Comitiva foi recebedora de um Voto de Louvor, atribuído pela Direcção da F.P.P.

**RICARDO NUNO ARAÚJO**

**Campeonatos da Europa de Juniores e Seniores**

Realizaram-se de 14 a 19 de Setembro, na Nazaré - Portugal.

A Comitiva Portuguesa foi composta pelos seguintes elementos:

Chefe de Comitiva	José Moita
Técnicos	Maria Edite Reis
	Edgar Cheira
Treinadora/CTN	Cristina Claro
Fisioterapeuta	Cláudia Pinto
Preparador Físico	Filipe Faria
Juízes	Helga Marques
	Mário Lago

Classificações dos Atletas Portugueses:

Escalão	Atleta	Prova	Class. / Conc.
Seniores	Diana Ribeiro	Patinagem Livre	6 / 17
		Figuras Obrigatórias	7 / 16
		Combinado	2 / 10
	Catarina Cardiga	Patinagem Livre	13 / 17
		Figuras Obrigatórias	15 / 16
		Combinado	8 / 10
	Bruno Catalão	Patinagem Livre	4 / 10
		Figuras Obrigatórias	8 / 9
		Combinado	5 / 6
Juniores	Inês Brasileiro	Patinagem Livre	11 / 16
		Figuras Obrigatórias	9 / 13
		Combinado	6 / 7
	Tânia Gama	Patinagem Livre	15 / 16
	Susana Lourenço	Figuras Obrigatórias	14 / 15
	Valter Silva	Patinagem Livre	5 / 8
	Bruno Colaço	Patinagem Livre	6 / 8
	Tânia Gomes e Ricardo Pinto	Dança	6 / 8
Ana Ferreira e Ricardo Martins	Dança	7 / 8	

**JOSÉ MOITA**

### Campeonatos da Europa de Cadetes e Juvenis

Neste campeonato, que decorreu entre os dias 24 e 30 de Agosto em Paris, França, estiveram presentes 7 patinadores e o melhor resultado obtido foi a Medalha de Prata, em juvenis masculinos de patinagem livre, pelo atleta Walter Silva.

**MARIA ELISABETE CLARO**

### Taça da Europa

Realizada no Luso, Portugal, entre os dias 7 e 10 de Outubro.

Composição da Comitiva	Chefe da Comitiva	José Correia
	Seleccionadores	Mário Lago, Cristina Claro, Susana Guerra e Raquel Correia
	Preparadores Físicos	Filipe Faria e Luis Ferreira
	Enfermeiro	Rui Barge Pereira

Atletas Rita Lima, Diogo Lopes Silva, Inês Aragão, Mariana Souto, Manuel Pereira, Francisco Lima, Barbara Lopes, Catarina Bicho, Madalena Serrão, Ana Rita Quintino, Iara Rocha, Joana Duarte, Maria João Quelhas, Ana Catarina Mendes, Luis Filipe Galego, Inês Tavares, Joana Nunes, Diana Ferreira, Silvia Almeida, Íris Martins, Emanuel Salvadinho, Inês Gigante, Ana Aragão, Mariana Barreira, Hugo Chapouto e Paulo Santos

### RESULTADOS

Nome	Escalão	Especialidade	Classificação	Nº Concor.	Medalha
Rita Lima	Infantil	Solo Dance	1ª	8	Ouro
Rita Lima	Infantil	Pat. Livre	4ª	9	
Diogo Lopes Silva	Iniciado	Solo Dance	9º	15	
Diogo Lopes Silva	Iniciado	Pat. Livre	4º	7	
Inês Aragão	Iniciado	Solo Dance	2ª	15	Prata
Mariana Souto	Iniciado	Solo Dance	1ª	15	Ouro
Manuel Pereira	Iniciado	Pat. Livre	1º	7	Ouro
Francisco Lima	Iniciado	Pat. Livre	3º	7	Bronze
Barbara Lopes	Iniciado	Pat. Livre	11ª	17	
Catarina Bicho	Iniciado	Pat. Livre	10ª	17	
Madalena Serrão	Iniciado	Pat. Livre	3ª	17	Bronze
Ana Rita Quintino	Cadete	Solo Dance	6ª	14	
Iara Rocha	Cadete	Solo Dance	2ª	14	Prata
Joana Duarte	Cadete	Solo Dance	4ª	14	
Maria João Quelhas	Cadete	Pat. Livre	3ª	17	Bronze
Ana Catarina Mendes	Cadete	Pat. Livre	6ª	17	
Luis Filipe Galego	Cadete	Pat. Livre	2º	3	Prata
Inês Tavares	Juvenil	Pat. Livre	6ª	19	
Joana Nunes	Juvenil	Pat. Livre	9ª	19	
Diana Ferreira	Juvenil	Pat. Livre	4ª	19	
Silvia Almeida	Juvenil	Solo Dance	3ª	13	Bronze
Íris Martins	Juvenil	Solo Dance	6ª	13	
Emanuel Salvadinho	Juvenil	Solo Dance	5º	13	
Inês Gigante	Junior	Solo Dance	1ª	14	Ouro
Ana Aragão	Junior	Solo Dance	6ª	14	
Mariana Barreira	Junior	Solo Dance	5ª	14	
Hugo Chapouto	Sénior	Solo Dance	1º	6	Ouro
Paulo Santos	Sénior	Solo Dance	2º	6	Prata

Medalhas conquistadas: 5 de Ouro, 4 de Prata e 4 de Bronze



Júniiores Femininos:	Elisabete Batalim (Roller Lagos)
Júniiores Masculinos:	Martyn Dias (Roller Lagos), Tiago Mateus (Roller Lagos) Germano Seabra (Roller Lagos), Márcio Costa (Arsenal de Canelas)
Séniiores Femininos:	Marta Nunes (C.P. Beja)
Séniiores Masculinos:	Diogo Marreiros (Roller Lagos), David Pedro (Roller Lagos) Jorge Macarrão (Roller Lagos), Ricardo Esteves (Arsenal de Canelas) Emanuel Fernandes (Skater de Beja)

Num campeonato deste tipo com todos os escalões (Cadetes, Júniores e Seniores) a presença de apenas um delegado não é suficiente. São mais atletas a participar e as provas decorrem durante todo o dia, pelo que o delegado sentiu dificuldades na execução de todas as tarefas a ele destinadas.

Os Júniores Masculinos tiveram uma actuação brilhante, com realce para Martyn Dias que arrecadou seis medalhas, uma de ouro, uma de prata e quatro de bronze, tornando-se no segundo campeão europeu.

Em Seniores embora a presença tenha sido de bom nível esperava-se mais. Medalhas eram possíveis. Todavia, há que reconhecer o valor dos adversários que se apresentaram em muito bom plano.

Os Cadetes mostraram que se pode acreditar no futuro da modalidade, pois tem valor para se imporem na modalidade.

Medalhas nos Europeus de Júniores	Martyn Dias	-Medalha de ouro	10.000mts Pontos/Eliminar
		-Medalha de prata	5.000mts à Americana Estrada
		-Medalha de bronze	15.000mts Eliminar Pista
		-Medalha de bronze	10.000mts Pontos Estrada
		-Medalha de bronze	500mts Sprint Estrada
		-Medalha de Bronze	3.000mts á Americana Pista
Germano Seabra	-Medalha de Prata	5.000mts à Americana Estrada	
	-Medalha de Bronze	3.000mts à Americana Pista	
Tiago Mateus	-Medalha de Prata	5.000mts à Americana Estrada	
Márcio Costa	-Medalha de Bronze	3.000mts à Americana Pista	

**LÍVIO MEDEIROS**



# **ORGANIZAÇÃO DE EVENTOS**

## **Campeonato da Europa de Juniores e Seniores em Patinagem Artística**

Realizou-se de 14 a 19 de Setembro de 2009, na Vila da Nazaré, o Campeonato Europeu de Juniores e Seniores em Patinagem Artística, organizado pela Federação de Patinagem de Portugal com a colaboração da Câmara Municipal da Nazaré e da Associação de Patinagem de Leiria.

Este evento contou com a participação das Selecções dos seguintes Países:  
Alemanha, Bélgica, Eslovénia, Espanha, França, Holanda, Itália, Reino Unido, Suíça e Portugal.

Estiveram presentes 110 Patinadores, 52 Treinadores, 31 Dirigentes, 13 Juízes e 9 Técnicos de Saúde.

A divulgação foi feita através de cartazes, outdoors, na Imprensa e Rádios locais e na RTP 1.

A assistência situou-se nos cerca de 550 espectadores diários para um total de cerca de 3300.

O número de visitantes ao site do Campeonato atingiu as 20000 visitas.

Como nota final, quero aqui expressar o meu mais profundo agradecimento à Câmara Municipal da Nazaré e ao seu staff, pelo apoio e dedicação que nos deram, para levar-mos a bom porto esta iniciativa.

Este agradecimento é extensível à Associação de Patinagem de Leiria, pois sem a sua ajuda as coisas teriam sido bastante mais difíceis.

**JOSÉ CORREIA**

## **Taça da Europa de Patinagem Artística**

Realizou-se no Luso - Mealhada, Portugal, entre os dias 7 e 10 de Outubro.

Organização conjunta entre a Câmara Municipal da Mealhada, Associação de Patinagem de Aveiro e Federação de Patinagem de Portugal. A entidade internacional responsável pelo evento foi o Comité Europeu de Patinagem Artística.

Participaram 179 patinadores, oriundos de 9 Países.

**MARIA ELISABETE CLARO**





## ***CONSELHO DE DISCIPLINA***

Reporta-se o presente Relatório à actividade do Conselho Disciplinar da Federação de Patinagem de Portugal durante o ano de 2009, dividindo-se esta actividade pelos Campeonatos de 2008/2009 ( Janeiro a Julho ) e 2009/2010 ( Outubro a Dezembro ).

Referente aos Campeonatos de 2008/2009 e 2009/2010, para além das sanções directas aplicadas semanalmente as quais se reportavam a sanções disciplinares inferiores a 30 ( trinta ) dias, sujeitas por isso ao regime do Artigo 6º nº 3 do Regulamento de Justiça e Disciplina da Federação de Patinagem de Portugal, promoveu-se a instauração de 29 ( vinte e nove ) Processos Disciplinares, 19 ( dezanove ) Processos de Inquérito, 11 ( onze ) Processos de Protesto e 2 ( dois ) Recursos.

Mantiveram-se os critérios de ponderação dos enquadramentos sancionatórios previstos nos Regulamentos da Federação de Patinagem de Portugal, nos mesmos parâmetros já referidos nos Relatórios anteriores.

A referência às arbitragens que se têm vindo a fazer em Relatórios anteriores mantém-se, sendo cada vez mais os agentes, clubes e atletas a apresentarem queixas sobre a arbitragem.

**FELICIANO MARTINS  
ALEXANDRA SARAIVA  
MARTA PEREIRA MARTINS**



# CONSELHO DE ARBITRAGEM

## Breves Considerações Preliminares

O presente Relatório e Contas do ano de 2009, pela sua primeira vez é com a apresentação de contas das modalidades da FPP, Hóquei em Patins, Patinagem Artística e Patinagem de Velocidade.

Ao longo do ano de 2009, continuou a verificar-se que o quadro de árbitros é cada vez mais pequeno. No tocante às outras modalidades, o problema de Juízes / Calculadores / Cronometristas, embora diferente, acaba por vir a ser o mesmo, ou seja, indisponibilidade para exercer as funções e para a qual se tem feito esforço, dentro das possibilidades da FPP e também deste CA-FPP. Assim, muitas das vezes, tem que se recorrer a medidas alternativas para resolução das falhas em causa. O esforço que os diversos órgãos têm feito, para angariar novos candidatos, por vezes nem sempre resulta em mais quantidade e qualidade, porque pelos mais diversos motivos, os intervenientes, acabam por gradualmente se escudarem em desculpas para não prestarem o serviço para a qual estão habilitados.

## Patinagem Artística - Actualização de dados de Juízes e Calculadores

A primeira acção levada a cabo pela CTAPA, foi a actualização de dados dos elementos que pretendessem continuar a exercer funções de Juiz e/ou Calculador(a). Com a colaboração de Associações de Patinagem, e através da acção concertada dos colaboradores da FPP, foi possível identificar, na maioria dos casos, os agentes que pretendiam continuar a sua actividade e os que pretendiam desistir ou suspender temporariamente as suas funções de Juiz/Calculador(a).

## Resumo da Actividade

Os principais aspectos da actividade que foi desenvolvida ao longo do ano 2009, foi centrada na preparação da entrada em vigor das novas regras do hóquei em patins, pelo que durante a época de 2008 / 2009, foram desenvolvidas diversas reuniões de formação, passando pelos diversos CRAHP's. A FPP, com a conveniente preparação de documentação apropriada (Regras, Manual de Arbitragem e Manual Técnico), assim como brochuras resumo das novas regras para distribuição pelo público, foram elementos fundamentais para uma boa aceitação, compreensão e bom começo de época 2009 / 2010. Nesta importante fase de mudança, a prestimosa colaboração do Drº Fernando Graça, foi de relevante importância, bem como a colaboração da ANAHP, na pessoa do Senhor Ricardo Oliveira.

## Hóquei em Patins – Formação

**A Nível Nacional** - A 12 e 13 de Setembro, no Porto, foi levada a efeito a "Acção de Formação e Reciclagem para Árbitros – 2009", realizando as 'Provas Teóricas de Avaliação, de Manutenção e de Acesso – 2009', que se destinaram aos Árbitros do Quadro Nacional de Nível "A" e de Nível "B" e aos Árbitros dos Quadros Regionais propostos pelos respectivos CRAHP's para prestação de provas de acesso ao Quadro Nacional.

As "Provas Físicas – 2009", que aferem a aptidão e a capacidade física dos Árbitros, realizaram-se em grupos de CRAHP's e em datas previamente estabelecidas.

**A Nível Regional** - O CA apoiou a realização pelos CRAHP's de cursos de formação de novos Árbitros que supervisionou as respectivas provas de exame. Os candidatos foram alvo de publicação ao longo dos diversos comunicados emitidos pelo CA-FPP.

## Patinagem Artística - Formações de Ajuizamento e Cálculo de Patinagem Artística

Durante a época 2009 não foram efectuadas quaisquer formações a nível de ajuizamento e cálculo de Patinagem Artística.




No sentido de regularizar a situação de Juízes Aptos e Não Aptos para o ajuizamento durante a época 2009, foram consideradas "Apto" todas as pessoas que tivessem frequentado uma das duas anteriores Reciclagens Nacionais e que, simultânea e obrigatoriamente, tivessem actualizado os seus dados junto da CTAPA.

## Contas do CA – FPP

No ano de 2009, foram enviados pelo CA à Direcção Financeira da FPP para pagamento, que embora pelos mais diversos motivos, por vezes tiveram de ser corrigidos os respectivos mapas, uma vez que foi o ano de implementação e aperfeiçoamento dos chamados “Recibos Verdes”, mas que de uma maneira geral se considera muito boa.

Assim, os valores que abaixo são apresentados, distribuídos pelas modalidades, são os custos directos, que orçamentados e controlados pelo CA e respectivas direcções das modalidades, foram os valores pedidos directamente à FPP, para se ter feito face aos respectivos eventos.

Com mapas que em baixo se juntam, é feita a demonstração por rubricas, dos valores gastos, por modalidade.

RESUMO DESPESAS das MODALIDADES	
  	Hóquei em Patins <b>293,238.04</b> 93.84% Patinagem Artística <b>13,953.32</b> 4.47% Patinagem de Velocidade <b>5,292.49</b> 1.69%  <b>Totais 312,483.85</b>

## Hóquei em Patins

TpJogo	Entidade	Premio Jogo	Kms	Refeições	Hot+Viat+Div	Total Linha	% Tt
CN 1ª	Arbitro 1	12.658,20	8.686,23	3.402,86	2.723,63		
	Arbitro 2	12.083,09	3.518,41	3.045,25	821,92		
	Arbitro Auxiliar	1.390,09	156,79	530,07	152,30		
	Delegado	2.711,80	4.604,86	1.626,75	816,78		
	<b>Sub-Total</b>	<b>28.843,18</b>	<b>16.966,28</b>	<b>8.604,93</b>	<b>4.514,63</b>	<b>58.929,02</b>	<b>23,78%</b>
CN 2ª	Arbitro 1	18.712,80	20.134,51	6.566,82	3.487,51		
	Arbitro 2	17.848,00	5.433,76	6.201,14	1.043,90		
	Delegado	2.601,50	7.574,82	2.046,79	1.287,02		
	<b>Sub-Total</b>	<b>39.162,30</b>	<b>33.143,09</b>	<b>14.814,75</b>	<b>5.818,43</b>	<b>92.938,57</b>	<b>37,50%</b>
CN 3ª	Arbitro 1	12.401,40	17.541,33	4.826,36	2.581,53		
	Arbitro 2	792,00	229,95	353,55	46,60		
	<b>Sub-Total</b>	<b>13.193,40</b>	<b>17.771,28</b>	<b>5.179,91</b>	<b>2.628,13</b>	<b>38.772,72</b>	<b>15,65%</b>
CN Inf	Arbitro 1	2.182,40	2.615,22	574,85	304,00		
	Arbitro 2	96,80	70,00	45,00	2,40		
CN Ini	Arbitro 1	3.307,04	2.904,42	579,94	300,43		
	Arbitro 2	123,20	354,20	130,00	129,75		
CN Jun	Arbitro 1	5.991,70	4.481,22	827,05	381,90		
	Arbitro 2	200,20	236,85	94,00	34,80		
CN Juv	Arbitro 1	3.795,00	3.460,58	650,20	381,73		
	Arbitro 2	177,10	177,74	160,00	35,00		
	<b>Sub-Total</b>	<b>15.873,44</b>	<b>14.300,23</b>	<b>3.061,04</b>	<b>1.570,01</b>	<b>34.804,72</b>	<b>14,04%</b>
CNF	Arbitro 1	6.282,89	6.378,94	1.520,90	847,39		
CNJunF	Arbitro 1	92,40	180,55	45,00	25,80		
CNJunF	Arbitro 2	92,40	86,15	60,00	8,10		
	<b>Sub-Total</b>	<b>6.467,69</b>	<b>6.645,64</b>	<b>1.625,90</b>	<b>881,29</b>	<b>15.620,52</b>	<b>6,30%</b>
STF	Arbitro 1	33,00	42,55		3,30		
	Arbitro 2	33,00	8,00	15,00			
STM	Arbitro 1	57,80	196,65	27,55	35,65		
	Arbitro 2	57,80	18,40	15,00			
	Arbitro Auxiliar	28,90		22,20			
	<b>Sub-Total</b>	<b>210,50</b>	<b>265,60</b>	<b>79,75</b>	<b>38,95</b>	<b>594,80</b>	<b>0,24%</b>
TPF	Arbitro 1	132,00	160,90	44,50	23,40		
TPFF4	Arbitro 1	99,00	148,35	29,50	13,65		



## Federação de Patinagem de Portugal

	Arbitro 2	99,00	35,55				
TPM	Arbitro 1	1.282,40	1.011,65	336,00	256,96		
	Arbitro 2	693,60	97,60	190,03	9,85		
	Delegado	36,30	93,15	28,90	8,90		
TPMF4	Arbitro 1	173,40	267,95	109,60	87,25		
	Arbitro 2	173,40	365,70	90,00	66,15		
	<b>Sub-Total</b>	<b>2.689,10</b>	<b>2.180,84</b>	<b>828,53</b>	<b>466,16</b>	<b>6.164,63</b>	<b>2,49%</b>
<b>TOTAL</b>		<b>106.439,61</b>	<b>91.272,97</b>	<b>34.194,81</b>	<b>15.917,60</b>	<b>247.824,99</b>	<b>84,51%</b>

	CA - FPP	Dir HP	Diversos	Reciclagens	
<i>Janeiro</i>	695,82	832,89	241,95		
<i>Fevereiro</i>	757,55	787,94	579,26		
<i>Março</i>	708,83	675,69	121,54		
<i>Abril</i>	1.173,02	1.096,69	2.335,35		
<i>Maio</i>	1.120,95	935,90	648,65		
<i>Junho</i>	1.089,43	1.274,94	977,78		
<i>Julho</i>	979,40	1.009,86			
<i>Agosto</i>					
<i>Setembro</i>	1.618,18	1.479,10	697,90	16.268,15	
<i>Outubro</i>	725,99	1.020,83	398,30	956,45	
<i>Novembro</i>	1.148,30	865,36		397,43	
<i>Dezembro</i>	903,70	889,92			
	10.921,17	10.869,12	6.000,73	17.622,03	
	24,05%	23,93%	13,21%	38,80%	
				<b>45.413,05</b>	<b>15,49%</b>
				<b>293.238,04</b>	

### Patinação Artística

Competição	Transportes		Refeições	Sessões	Outros	Total	
	Km	Outros					
<i>Camp. Nacional Show e Precisão</i>	303,21	142,05	214,55	144,00		803,81	5,76%
<i>Camp. Nacional Figuras Obrigatórias</i>	575,00	124,88	253,76	610,00		1.563,64	11,21%
<i>Camp. Intercalar Cadetes e Juniores</i>	644,94	67,55	487,01	360,00		1.559,50	11,18%
<i>Camp. Intercalar Iniciados e Juvenis</i>	667,92	115,45	430,10	280,00	5,30	1.498,77	10,74%
<i>Camp. Nacional Cadetes</i>	711,62	77,10	37,00	217,00	3,84	1.046,56	7,50%
<i>Camp. Nacional Juvenis</i>	325,60	117,20	279,70	288,00		1.010,50	7,24%
<i>Camp. Nacional Infantis e Iniciados</i>	357,75	45,95	90,80	270,00		764,50	5,48%
<i>Camp. Nacional Seniores</i>	673,90	110,30	387,80	360,00		1.532,00	10,98%
<i>Camp. Nacional Solo Dance</i>	650,00	222,20	570,45	532,00		1.974,65	14,15%
<i>Camp. Nacional Juniores</i>	855,80	94,30	88,50	190,00		1.228,60	8,81%
<i>Taça de Portugal</i>	509,10	50,90	220,05	180,00	10,74	970,79	6,96%
<b>Total</b>	<b>6.274,84</b>	<b>1.167,88</b>	<b>3.059,72</b>	<b>3.431,00</b>	<b>19,88</b>	<b>13.953,32</b>	
	<b>44,97%</b>	<b>8,37%</b>	<b>21,93%</b>	<b>24,59%</b>	<b>0,14%</b>		

## Patinagem de Velocidade

Tipo PROVA	Valor	% Tt
<i>I Jornada Encontro Nacional Indor</i>	507,55	9,59%
<i>II Jornada Encontro Nacional Indor</i>	255,27	4,82%
<i>Torneio Int Terras do Infante</i>	587,13	11,09%
<i>Campeonato Nac Estrada Inici/Júniors</i>	517,99	9,79%
<i>Campeonato Nac Estrada Cadetes/Séniors</i>	346,79	6,55%
<i>Campeonato Nac Estrada Absolutos</i>	346,61	6,55%
<i>Campeonato Nac Pista Inici/Júniors</i>	573,60	10,84%
<i>Campeonato Nac Pista Cadetes/Séniors</i>	622,62	11,76%
<i>Campeonato Nac Pista Absolutos</i>	271,20	5,12%
<i>Torneio Internacional de Esposende</i>	342,77	6,48%
<i>Torneio Brisas do Atlântico</i>	186,66	3,53%
<i>III Liga Galaico-Portuguesa</i>	334,30	6,32%
<i>Campeonato da Europa Deslocação Juiz</i>	400,00	7,56%
	<b>5.292,49</b>	<b>35,80%</b>
Orçamento previsto para 2009	<b>14.784,60</b>	
Diferencial (Orçamento / Despesa Real)	<b>9.492,11</b>	<b>64,20%</b>

## Palavras Finais

Como é habitual, o CA-FPP finaliza este Relatório e Contas de 2009 manifestando os agradecimentos que são devidos:

Ao Presidente da FPP, por toda a colaboração, compreensão e apoio prestados.

À Direcção da FPP e demais Órgãos da FPP.

Às Associações de Patinagem em geral pela disponibilidade revelada no apoio e colaboração às acções levadas a efeito pelo CA.

Aos funcionários da FPP em geral e de modo particular aos que directamente colaboram e trabalham com o CA.

**AGOSTINHO PEIXOTO DA SILVA**  
**JOAQUIM AFONSO LEANDRO CATRAPONA**  
**JOÃO DA CONCEIÇÃO GUILHERME**  
**HELGA RAQUEL DA FONSECA MARQUES**  
**RUI FILIPE DOS SANTOS VALLERÉ OLMO**



# **CONTAS E RELATÓRIO DA DIRECÇÃO**

## **Nota Prévia**

A gestão de 2009 continuou na linha de contenção de despesas e cuidados acrescidos no desenvolver das actividades, conjugando a afectação de recursos com a necessidade estratégica de conseguir uma relação custo/resultados desportivos o mais racional e controlada possível.

## **1 PROVEITOS**

Pela comparação simples dos dados, verifica-se que, nesta rubrica, uma evolução no sentido positivo em relação a 2008, cujo valor (253.231,49€), o que se vai reflectir numa melhoria dos capitais próprios.

Esta variação positiva é, como acima referido, resultado do esforço continuado na contenção das despesas, mau grado a influência das modificações no enquadramento económico-financeiro actual.

## **2 CUSTOS**

### **2.1 FORNECIMENTOS SERVIÇOS EXTERNOS**

Esta natureza de gestão regista um decréscimo da ordem dos 18%, reflectindo o esforço da gestão para racionalizar o consumo de recursos correntes, e deve-se essencialmente à redução das deslocações com as ilhas e com os custos de transportes.

A diminuição da rubrica 622275 – Deslocações às Ilhas (€ 240.233), corresponde à alteração relativa aos quadros competitivos, uma vez que as equipas dos escalões jovens (Juniões, Juvenis, Iniciados e Infantis), deixaram de se deslocar às Ilhas, passando a encontrar-se apenas no jogo de apuramento para fase nacional.

### **2.2 Custos Com Pessoal**

Estes custos registam uma diminuição em relação a 2008, mesmo considerando o aumento médio de cerca de 3% concedido nos salários.

### **2.3 Outros Custos E Perdas Operacionais**

Observa-se uma diminuição (37%), devido às alterações verificadas com a mudança de patrocínio (Equipamentos), o que originou o abate verificado em 2008.

### **2.4 Custos E Perdas Financeiros**

Esta rubrica teve uma diminuição de 38%, graças à diminuição verificada na taxa de juro.

## **3 SITUAÇÃO ECONÓMICA E FINANCEIRA**

As Demonstrações Económicas e Financeiras reflectem cabalmente o desempenho da Federação em 2009, período marcado por sucessivas evoluções e alterações em termos de conjuntura internacional e nacional, mas com resultados melhorados graças ao esforço institucional em antecipar problemas, corrigi-los na medida do possível, conjugando estes aspectos com as variações de enquadramento à medida que iam surgindo.

A Gestão trabalhou no sentido de garantir o necessário equilíbrio entre a geração de recursos próprios e os normais apoios por parte do Estado.

A melhoria do resultado líquido reflecte as medidas atrás mencionadas.

Em termos de apreciação evolutiva, o quadro que segue demonstra as alterações observadas na situação económico-financeira do último triénio:

	2009	2008	2007
1. ACTIVO LÍQUIDO	1.061.887,19	1.076.205,03	1.179.670,88
2. PASSIVO TOTAL	1.559.480,35	1.827.029,68	1.652.146,45
3. PASSIVO A MÉDIO E LONGO PRAZO	234.588,57	295.119,23	348.038,21
4. MUSEU A. LIVRAMENTO (Passivo não Corrente)	373.417,88	373.417,88	373.417,88
5. CAPITAIS PRÓPRIOS	(497.593,16)	(750.824,65)	(472.475,57)
6. SUBSÍDIO LÍQUIDO AO INVESTIMENTO	10.673,49	24.983,49	39.293,49
7. PROVEITOS DIFERIDOS - SUBS. INVEST. -	14.310,00	14.310,00	14.302,01
8. CAPITAIS PERMANENTES (3 + 4 + 5 + 6)	121.086,78	(57.304,05)	288.274,01
9. IMOBILIZADO CORPÓREO LÍQUIDO	597.077,47	627.270,97	674.501,16
10. AMORTIZAÇÕES	37.780,36	48.995,18	57.064,50
11. VARIAÇÃO DAS PROVISÕES	0,00	0,00	6.474,00
12. ENCARGOS FINANCEIROS	23.594,63	37.764,82	46.148,61
13. RESULTADO LÍQUIDO	253.231,49	(278.349,08)	(150.465,60)
14. MEIOS LIBERTOS (10 + 11 + 12 + 13) a)	314.606,48	(191.589,08)	(40.778,49)

#### 4 PERSPECTIVAS EVOLUTIVAS

A situação actual reflecte uma evolução histórica marcada por um conjunto de incertezas internacionais e nacionais. Apesar deste enquadramento, temos conseguido, mercê da posição estratégica que temos assumido, não só melhorar, mesmo de forma ainda não totalmente consolidada a situação institucional.

Encontramo-nos numa clara transição de paradigma, momento em que todas as políticas se questionam. A que temos preconizado está a manifestar alguns resultados estimulantes.

O desporto não profissional, sendo uma actividade vital para uma sociedade saudável é, também, uma componente económica reconhecida e com perspectivas futuras.

A Federação vai, no futuro próximo, continuar a pautar a sua actuação por uma rigorosa sujeição aos princípios de desenvolvimento da cultura desportiva, da pedagogia junto das classes jovens, do equilíbrio de gestão e da procura de soluções adequadas às necessidades do País e do respectivo desenvolvimento sustentado.

#### 5 CONSIDERAÇÕES FINAIS

Continuamos a olhar o futuro com rigor e sem apreensão, estimulados pelos resultados que temos vindo a obter.

Temos consciência do muito trabalho que falta fazer como também sabemos que não estamos sós nesta cruzada. Contamos com a participação das Associações, Clubes, Órgãos Sociais da Federação, Autarquias e Colaboradores, a quem desde já expressamos os nosso agradecimentos.

O desempenho da Federação em 2009 reflecte o empenho e dedicação de todos os que referimos.

Lisboa, 23 de Fevereiro de 2010

A DIRECÇÃO

**BALANÇO**

Código das contas	POC	Activo	Notas	2009		2008	
				Activo bruto	Amort. e Prov.	Activo líquido	Activo líquido
<b>IMOBILIZADO:</b>							
431		Imobilizações incorpóreas					
		Despesas de instalação	3 e 6	-	-	-	-
Imobilizações corpóreas:							
421		Terrenos e recursos naturais	3 e 6	3.849,59	-	3.849,59	3.849,59
422		Edifícios e outras construções	3 e 6	702.024,76	(136.320,13)	565.704,63	569.268,57
423		Equipamento básico	3 e 6	38.171,34	(34.986,12)	3.185,22	6.142,54
424		Equipamento de transporte	3 e 6	89.580,00	(75.327,50)	14.252,50	28.505,00
425		Ferramentas e utensílios	3 e 6	4.662,97	(4.662,97)	0,00	0,00
426		Equipamento administrativo	3 e 6	449.053,26	(443.636,48)	5.416,78	14.733,02
429		Outras imobilizações corpóreas	3 e 6	22.473,19	(22.473,19)	0,00	103,50
448		Imobilizado corpóreo em curso	3 e 6	4.668,75	-	4.668,75	4.668,75
				<u>1.314.483,86</u>	<u>(717.406,39)</u>	<u>597.077,47</u>	<u>627.270,97</u>
<b>CIRCULANTE:</b>							
Existências:							
32-36		Equipamento Desportivo	3 e 29	<u>9.277,15</u>	-	<u>9.277,15</u>	<u>9.167,15</u>
Dívidas de terceiros							
22/24/25/26		- Curto prazo:		<u>327.472,59</u>	<u>(6.474,00)</u>	<u>320.998,59</u>	<u>377.119,56</u>
18		Títulos Negociáveis		-	-	0,00	0,00
Depósitos bancários e caixa:							
12		Depósitos bancários		2.068,20	-	2.068,20	1.455,74
11		Caixa	4	<u>355,33</u>	-	<u>355,33</u>	<u>718,97</u>
				<u>2.423,53</u>	-	<u>2.423,53</u>	<u>2.174,71</u>
<b>ACRÉSCIMOS E DIFERIMENTOS:</b>							
271		Acréscimos de Proveitos	3	78.416,25	-	78.416,25	60.472,64
272		Custos Diferidos	3	<u>53.694,20</u>	-	<u>53.694,20</u>	-
				<u>132.110,45</u>	-	<u>132.110,45</u>	<u>60.472,64</u>
		Total de amortizações			(717.406,39)		
		Total de provisões			(6.474,00)		
		Total do activo		<u>1.785.767,58</u>	<u>(723.880,39)</u>	<u>1.061.887,19</u>	<u>1.076.205,03</u>

O Técnico de Contas



# BALANÇO

Código das contas				2009	2008
POC	Capital próprio e passivo	Notas			
	CAPITAL PRÓPRIO:				
51	Fundo Social	28		(873.291,41)	(594.942,33)
57	Reservas	28		122.466,76	122.466,76
88	Resultado líquido do exercício	28		253.231,49	(278.349,08)
	Total do capital próprio			<u>(497.593,16)</u>	<u>(750.824,65)</u>
	DÍVIDAS A TERCEIROS - Médio longo prazo:				
231	Dívidas a instituições de crédito	21		234.588,57	295.119,23
	DÍVIDAS A TERCEIROS - Curto prazo:				
12/22/24/25/26	- Curto prazo:			817.500,24	1.001.404,00
				<u>1.052.088,81</u>	<u>1.296.523,23</u>
	ACRÉSCIMOS E DIFERIMENTOS:				
273	Acréscimos de custos	3		81.606,67	132.105,08
274	Proveitos diferidos	3 e 35		425.784,87	398.401,37
				<u>507.391,54</u>	<u>530.506,45</u>
	Total do Passivo			<u>1.559.480,35</u>	<u>1.827.029,68</u>
	Total do capital próprio e do passivo			<u>1.061.887,19</u>	<u>1.076.205,03</u>

A Gerência



# DEMONSTRAÇÃO DE RESULTADOS POR NATUREZA

Código das contas					
POC	CUSTOS E PERDAS	Notas	2009	2008	
61	Custo das mercadorias vendidas: Mercadorias	29	-	1.446,43	
62	Fornecimentos e serviços externos		1.321.066,50	1.612.356,00	
	Custos com o pessoal:				
641+642	Remunerações		147.170,39	143.543,92	
	Encargos sociais:				
645/648	Outros		29.091,43	60.759,34	204.303,26
66	Amortizações do imobilizado corpóreo	6	37.780,36	48.995,18	
67	Provisões		-	-	48.995,18
63	Impostos		13.229,59	12.860,32	
65	Outros custos e perdas operacionais		308.339,62	488.834,17	501.694,49
	(A)		1.856.677,89	2.368.795,36	
68	Juros e custos similares:				
	Outros	32	23.594,63	37.765,12	
	(C)		1.880.272,52	2.406.560,48	
69	Custos e perdas extraordinários	33	6.825,85	4.886,39	
	(E)		1.887.098,37	2.411.446,87	
86	Impostos sobre o rendimento do exercício				
	(G)		1.887.098,37	2.411.446,87	
88	Resultado líquido do exercício		253.231,49	(278.349,08)	
			<u>2.140.329,86</u>	<u>2.133.097,79</u>	

O Técnico de Contas

# DEMONSTRAÇÃO DE RESULTADOS POR NATUREZA

Código das contas				
POC	PROVEITOS E GANHOS	Notas	2009	2008
71+72	Vendas e Proveitos Associativos		348.483,13	331.254,90
73	Proveitos suplementares		545.053,18	536.146,61
74	Subsídios à exploração	35	1.192.131,78	1.248.962,98
76	Outros prov. e ganhos operacionais		0,00	0,00
	(B)		2.085.668,09	2.116.364,49
78	Outros juros e proveitos similares:			
	Outros	32	-	0,30
	(D)		2.085.668,09	2.116.364,79
79	Proveitos e ganhos extraordinários	33	54.661,77	16.733,00
	(F)		2.140.329,86	2.133.097,79
			2.140.329,86	2.133.097,79
	Resultados operacionais:	(B) - (A)	228.990,20	(252.430,87)
	Resultados financeiros:	(D-B) - (C-A)	(23.594,63)	(37.764,82)
	Resultados correntes:	(D) - (C)	205.395,57	(290.195,69)
	Resultados antes de impostos:	(F) - (E)	253.231,49	(278.349,08)
	Resultado líquido do exercício:	(F) - (G)	253.231,49	(278.349,08)

A Gerência



# ***ANEXO AO BALANÇO E À DEMONSTRAÇÃO DOS RESULTADOS***

## **Nota Introdutória**

Elementos identificativos:

Denominação social: **Federação de Patinagem de Portugal**

N.º de identificação de pessoa colectiva: **501 065 326**

Sede social: **Lisboa**

Objecto Social: **Associação Desportiva**

Data da constituição: **05/04/1971**

As notas que se seguem, são apresentadas em Euros e respeitam a ordem estabelecida no POCFAAC.

As notas omitidas não se aplicam à Federação ou não são relevantes.

## **NOTAS APLICÁVEIS**

### **1. Aplicação do POCFAAC**

As demonstrações financeiras foram preparadas de harmonia com os pressupostos básicos e os princípios contabilísticos geralmente aceites.

Assim, na sua preparação estão subjacentes os pressupostos fundamentais da especialização ou acréscimo e a continuidade das suas operações, em conformidade com os princípios contabilísticos da consistência, da prudência, da substância sobre a forma, da materialidade e do custo histórico.

Não se verificaram, no exercício, situações excepcionais de derrogação dos princípios referidos.

### **3. Critérios valorimétricos utilizados**

As demonstrações financeiras anexas foram preparadas com base nos livros e registos contabilísticos da Federação, mantidos de acordo com os princípios de contabilidade geralmente aceites em Portugal.

#### **a) Imobilizações corpóreas**

As imobilizações corpóreas encontram-se registadas ao custo de aquisição.

As amortizações são calculadas pelo método das quotas constantes, de acordo com as seguintes vidas úteis estimadas:

	Anos
Edifícios e Outras Construções	20
Equipamento de Transporte	4
Ferramentas e Utensílios	4 - 8
Equipamento Administrativo	4 - 10
Outras Imobilizações Corpóreas	4 - 8

#### **b) Material desportivo**

Este material encontra-se valorizado ao custo de aquisição, o qual não excede o respectivo valor de mercado, utilizando-se o custo histórico como método de custeio.

#### **c) Especialização de exercícios**

A Federação regista os seus proveitos e custos de acordo com o princípio da especialização do exercício, pelo que os mesmos são reconhecidos à medida que são obtidos ou incorridos, independentemente do momento em que são recebidos ou pagos.

## 5. Pessoal ao serviço da Federação

O número médio de pessoas ao serviço da Federação durante o exercício, foi de 10 empregados.

## 6. Activo imobilizado

Durante o exercício findo a 31 de Dezembro de 2009, o movimento ocorrido no valor das imobilizações corpóreas, bem como nas respectivas amortizações acumuladas, foi o seguinte:

### a) Activo bruto

Rubricas	Saldo inicial	Aumentos	Alienações e Abates	Saldo final
<b>Imobilizações corpóreas:</b>				
Terrenos e recursos naturais	3.849,59			3.849,59
Edifícios e outras construções	702.024,76			702.024,76
Equipamento básico	38.171,34			38.171,34
Equipamento de transporte	89.580,00			89.580,00
Ferramentas e utensílios	4.662,97			4.662,97
Equipamento administrativo	448.154,26	899,00		449.053,26
Outras imobilizações corpóreas	22.473,19			22.473,19
Imobilizações em curso	4.668,75			4.668,75
<b>Total</b>	<b>1.313.584,86</b>	<b>899,00</b>		<b>1.314.483,86</b>

### b) Amortizações e provisões

Rubricas	Saldo inicial	Reforço	Reduções	Saldo final
<b>Imobilizações corpóreas:</b>				
Edifícios e outras construções	132.756,19	10.548,91	-6.984,97	136.320,13
Equipamento básico	32.028,80	2.957,32		34.986,12
Equipamento de transporte	61.075,00	14.252,50		75.327,50
Ferramentas e utensílios	4.662,97			4.662,97
Equipamento administrativo	433.421,24	9.918,13	297,11	443.636,48
Outras imobilizações corpóreas	22.369,69	103,50		22.473,19
<b>Total</b>	<b>686.313,89</b>	<b>37.780,36</b>	<b>-6.687,86</b>	<b>717.406,39</b>

## 21. Valor das dívidas a terceiros (ou parte de cada uma delas) a mais de cinco anos

Rubricas	Dívidas a Curto Prazo (até 1 ano)	Dívidas a Curto Prazo (1 a 5 anos)	Dívidas a Curto Prazo (Mais 5 anos)	Saldo final
Dívidas a Instituições de Crédito	56.896,00	227.584,00	7.004,57	291.484,57
<b>Total</b>	<b>56.896,00</b>	<b>227.584,00</b>	<b>7.004,57</b>	<b>291.484,57</b>

Os empréstimos bancários a médio e longo prazo encontram-se garantidos por hipoteca sobre o imóvel da Federação.

## 28. Movimentos dos capitais próprios

Rubricas	Saldo inicial	Aumentos	Diminuições	Saldo final
51 - Fundo Social	-594.942,33		278.349,08	-873.291,41
57 - Reservas				
571 - Reservas especiais	39.903,83			39.903,83
574 - Reservas livres	82.562,93			82.562,93
88 - Resultado líquido do exercício	-278.349,08	531.580,57		253.231,49
<b>Total</b>	<b>-750.824,65</b>	<b>531.580,57</b>	<b>278.349,08</b>	<b>-497.593,16</b>

Na rubrica 88 – Resultado Líquido do Exercício, o aumento é composto pelo Resultado Líquido do Exercício de 2008 (€278.349,08) e o Resultado Líquido do Exercício de 2009 (€253.231,49).

## 29. Demonstração do custo dos materiais desportivos consumidos

Movimentos	Bens Destinados ao Consumo
Existências iniciais	9.167,15
Compras	110,00
Regularização de existências	
Existências finais	-9.277,15
<b>Custos no exercício</b>	<b>0,00</b>

## 32. Demonstração dos resultados financeiros

Custos e perdas	Exercícios		Proveitos e Ganhos	Exercícios	
	2009	2008		2009	2008
681-Juros suportados	21.138,60	29.218,43	781-Juros obtidos		0,30
685-Diferenças de câmbio desfavoráveis			785-Diferenças de câmbio favoráveis		
686-Descontos de pronto pagamento concedidos			786-Descontos de pronto pagamento obtidos		
687-Perdas na alienação de aplicações de tesouraria			787-Ganhos na alienação de aplicações de tesouraria		
688-Outros custos e perdas financeiros	2.456,03	8.546,69	788-Outros proveitos e ganhos financeiros		
<b>Resultados financeiros</b>	<b>-23.594,63</b>	<b>-37.764,82</b>			
<b>Total</b>		<b>0,30</b>	<b>Total</b>		<b>0,30</b>

## 33. Demonstração dos resultados extraordinários

Custos e perdas	Exercícios		Proveitos e Ganhos	Exercícios	
	2009	2008		2009	2008
691-Donativos			793-Ganhos em existências		
693-Perdas em existências			794 - Ganhos em imobilizações		
695-Multas e penalidades	1.648,31	4.886,39	795-Benefícios de penalidades contratuais		
696-Aumento de amortizações e provisões	297,11		796 - Redução de amortizações e provisões	6.984,97	
697-Correções relativas a exercícios anteriores	4.880,43		797-Correções relativas a exercícios anteriores	14.310,00	16.733,00
698-Outros custos e perdas extraordinários			798-Outros proveitos e ganhos extraordinários	33.366,80	
<b>Resultados extraordinários</b>	<b>47.835,92</b>	<b>11.846,61</b>			
<b>Total</b>	<b>54.661,77</b>	<b>16.733,00</b>	<b>Total</b>	<b>54.661,77</b>	<b>16.733,00</b>

Na rubrica 798 – Outros Proveitos e Ganhos Extraordinários, está registado o valor de € 33.341,70 relativo a IVA de 2003 e 2004, reclamado pela Federação e aceite pela Inspeção Tributária em 2009.

### 35. Outras informações consideradas relevantes para melhor compreensão da posição financeira e dos resultados

Na rubrica 274511 – Museu António Livramento, está contabilizada uma verba de 373.417,88 €, relativa a donativos entregues por várias entidades, nomeadamente:

- Câmara Municipal de Alcobaça;
- Câmara Municipal de Almodôvar;
- Câmara Municipal de Santa Maria da Feira;
- Câmara Municipal da Lourinhã;
- Câmara Municipal de Paços de Ferreira;
- Câmara Municipal do Porto;
- Câmara Municipal de Oliveira de Azeméis;
- Câmara Municipal de Sintra;
- Câmara Municipal de Vale de Cambra;
- Fundação do Desporto;
- Grupo Simoldes;
- Wall Street Investments Group.

No exercício de 2009 foram contabilizados via Instituto do Desporto e Outros Organismos os seguintes subsídios à exploração, registados na conta 74 – Subsídios à exploração:

Descrição	Valor	
	2009	2008
Subsídio Global	4 10 .00 0,0 0	4 10 .00 0,0 0
Subsídio Alta Competição	4 75 .00 0,0 0	4 75 .00 0,0 0
Formação em Recursos Humanos	15 .00 0,0 0	14 .00 0,0 0
Subsídios para Apoios a Organismos Internacionais		
Formação para a Prática Desportiva Juvenil		
Apetreçamento		
Subsídio para Eventos Internacionais	2 .25 0,0 0	
Subsídio para Competições Europeias		
Subsídio para Deslocações a Ilhas	2 89 .88 1,7 8	3 26 .84 2,9 8
Subsídios de Autarquias		20 .02 0,0 0
Subsídios de Outras Entidades Oficiais		3 .10 0,0 0
Subsídios de Entidades Desportivas		
<b>Total</b>	<b>1 .1 92 .13 1,7 8</b>	<b>1 .2 48 .96 2,9 8</b>

**BALANCETE GERAL****Acumulado**

Exercício 2009 Terceiros Sim Nº Contribuinte 501065326  
Natureza Normal Tipo Saldo Saldo das Somas FEDERACAO DE PATINAGEM DE PORTUGAL

Conta	Descrição	Período		Saldos	
		Débito	Crédito	Débito	Crédito
11	CAIXA	3.821,45	3.466,12	355,33	
111	Caixa A - Fundo de Maneio	3.821,45	3.466,12	355,33	
12	DEPOSITOS A ORDEM	2.255.301,57	2.311.905,80		56.604,23
121	Banco	2.255.301,57	2.311.905,80		56.604,23
1210	Millennium - BCP	2.208.522,33	2.267.194,76		58.672,43
1212	Millennium - BCP Museu	45.323,50	44.711,04	612,46	
1215	Caixa Geral de Depositos/R.Ouro	1.455,74		1.455,74	
<b>Total Classe</b>		<b>2.259.123,02</b>	<b>2.315.371,92</b>	<b>355,33</b>	<b>56.604,23</b>
22	FORNECEDORES	613.028,26	882.160,84		269.132,58
221	Fornecedores - Conta Corrente	613.028,26	882.160,84		269.132,58
2210001	Aba - Viagens	533.802,10	793.493,55		259.691,45
2210004	Adidas Portugal		5.247,07		5.247,07
2210016	DZ Design, Lda		55,20		55,20
2210046	Hotel Vip Zurich	19.449,55	24.084,55		4.635,00
2210083	TVD (Portugal) - Fab. Imp. Exp., Lda.	159,12		159,12	
2210150	Caltec, Serv. e Sistemas Informação	60,50		60,50	
2210181	Ofcep - Office Centre Portugal, Lda.	2.721,32		2.721,32	
2210218	Guilbert		955,48		955,48
2210288	CILDOC - Comércio de Equip. de Escritório		492,71		492,71
2210291	JCTours		996,61		996,61
2210293	Hotel Luso	56.835,67	56.835,67		
23	EMPRESTIMOS OBTIDOS	55.491,83	346.976,40		291.484,57
231	Empréstimos Bancários - M/L Prazo	55.491,83	346.976,40		291.484,57
23110	Millennium - BCP	55.491,83	346.976,40		291.484,57
24	ESTADO E OUTROS ENTES PUBLICOS	138.138,39	116.364,17	21.774,22	
241	Imposto sobre o rendimento	393,93		393,93	
242	Retenção de Impostos S/ Rendimentos	25.637,46	34.553,84		8.916,38
2421	Trabalho Dependente	10.153,00	11.113,80		960,80
2422	Trabalho Independente	15.484,46	23.154,36		7.669,90
2424	Prediais		285,68		285,68
243	IVA - Impostos Sobre o Valor Acrescentado	68.302,93	29.169,90	39.133,03	
2432	IVA-DEDUTÍVEL	14.578,00	14.578,00		
24321	IVA-DEDUTÍVEL-MERCADORIAS	14.578,00	14.578,00		
243213	IVA-DEDUTÍVEL-MERCADORIAS (NORMAL)	14.578,00	14.578,00		
2432131	Dedutível-Mercadorias-Normal-Nacionais	14.578,00	14.578,00		
2433	IVA-Liquidado	14.584,95	14.584,95		
24331	IVA - Liquidado - Mercadorias	14.584,95	14.584,95		
243313	IVA - Liquidado - Mercadoria (Normal)	14.584,95	14.584,95		
2433131	Liquidado - Mercadoria Normal Nacionais	14.584,95	14.584,95		
2435	IVA-APURAMENTO	39.139,98	6,95	39.133,03	
245	Contribuições para a Segurança Social	43.804,07	52.640,43		8.836,36
2451	Segurança Social	43.804,07	52.640,43		8.836,36
25	AGENTES DESPORTIVOS ASSOCIADOS	1.424.389,02	1.308.052,45	116.336,57	
254	Agrupamentos de Clubes (Associações)	565.349,92	647.181,43		81.831,51
2540001	Associação de Patinagem do Alentejo	23.414,79	25.385,01		1.970,22
2540002	Associação de Patinagem do Algarve	10.384,12	11.158,55		774,43
2540003	Associação de Patinagem de Aveiro	35.964,74	60.225,40		24.260,66
2540004	Associação de Patinagem de Coimbra	27.573,70	21.220,97	6.352,73	
2540005	Associação Patinagem Ilha Terceira	8.463,45	9.343,46		880,01
2540006	Associação de Patinagem de Leiria	35.187,22	47.751,73		12.564,51
2540007	Associação de Patinagem de Lisboa	140.443,46	124.045,34	16.398,12	
2540008	Associação de Patinagem da Madeira	11.399,15	27.469,13		16.069,98
2540009	Associação de Patinagem do Minho	52.708,83	48.753,94	3.954,89	



2540010	Associação de Patinagem do Pico	17.517,84	27.498,81	9.980,97
2540011	Associação Patinagem Ponta Delgada	16.718,09	18.637,62	1.919,53
2540012	Associação de Patinagem do Porto	98.068,60	113.947,60	15.879,00
2540013	Associação de Patinagem do Ribatejo	45.873,21	55.269,94	9.396,73
2540014	Associação de Patinagem de Setúbal	41.632,72	56.473,93	14.841,21
255	CLUBES	859.039,10	660.871,02	198.168,08
2550001	Associação Académica da Amadora	9.015,04	7.143,50	1.871,54
2550003	Amigos Freguesia de Arazede	6.855,58	4.824,50	2.031,08
2550004	Associação Cult. Rec. Gulpilhares	22.808,82	19.898,82	2.910,00
2550008	Associação Desportiva de Barcelos	1.200,00		1.200,00
2550010	Académico Futebol Clube		36,60	36,60
2550011	Associação Académica de Coimbra	7.367,93	5.355,50	2.012,43
2550012	Associação Académica de Espinho	12.492,88	8.056,32	4.436,56
2550014	Associação Alcobacense C. Desporto	121,00	121,00	
2550017	Associação da Juventude Salesiana	151,98		151,98
2550018	Associação da Juventude de Viana	20.280,80	15.600,00	4.680,80
2550021	Associação Desportiva de Oeiras	21.884,92	16.685,50	5.199,42
2550022	Associação Desportiva de Valongo	20.446,00	16.206,60	4.239,40
2550025	Associação Desportiva Sanjoanense	13.880,10	12.141,10	1.739,00
2550026	Associação Ed. Física e Desportiva	11.815,10	6.693,50	5.121,60
2550027	Associação Hóquei C. Sta. Cruz	1.290,72	48,00	1.242,72
2550028	Associação Cult. Recr. Santa Cita	3.294,00	2.569,00	725,00
2550029	Biblioteca de Instrução e Recreio	6.226,08	4.625,50	1.600,58
2550031	Casa Povo de Sobreira	3.245,00	2.445,00	800,00
2550032	Ass. Cult. D.C. Povo V. Boa do Bispo	1.868,09	1.595,00	273,09
2550039	Centro Desportivo Nortecoope	12.897,92	14.530,00	1.632,08
2550041	Centro Social e Cult. Bom Sucesso	178,50	178,50	
2550042	Centro Social e Paroquial de Alfena	1.729,00	1.129,00	600,00
2550043	Clube Académico da Feira	12.636,52	7.233,50	5.403,02
2550044	Clube de Patinagem de Beja	5.852,04	3.942,04	1.910,00
2550045	CLUBE ATLÉTICO DE CAMPO DE OURIQUE	8.285,00	6.768,00	1.517,00
2550048	CLUBE DE FUTEBOL DE ESTREMOZ	6.227,50	5.827,50	400,00
2550053	CLUBE DESPORTIVO DE CUCUIJÃES	3.792,50	3.192,50	600,00
2550054	CLUBE DESPORTIVO DE BOLIQUIME	10.759,84	8.702,81	2.057,03
2550056	Clube De Natação de Rio Maior	67,50	67,50	
2550060	Clube Desportivo de Paço Arcos	11.864,00	8.464,00	3.400,00
2550061	CD Portosantense HP Porto Santo Sad	15.659,40	16.927,94	1.268,54
2550062	Clube Desportivo Santa Clara	5.474,83	5.794,83	320,00
2550063	Clube Desportivo São Roque	5.280,77	4.481,02	799,75
2550064	Escola Livre de Azeméis	8.196,00	6.556,50	1.639,50
2550065	Olá Mouriz - A.C.D. Recreativa	3.976,80	2.850,00	1.126,80
2550066	Clube Hóquei dos Carvalhos	20.415,20	18.750,20	1.665,00
2550067	Clube Infante de Sagres	9.582,96	4.552,50	5.030,46
2550069	Clube Recreativo "O Grandolense"	1.990,00	1.720,00	270,00
2550070	Clube Sport Marítimo	8.513,53	9.033,53	520,00
2550071	Clube Stella Maris	5.235,00	3.985,00	1.250,00
2550072	Clube União Micaelense	2.300,45	800,00	1.500,45
2550075	Estrela Vigorosa Sport	3.200,00	2.000,00	1.200,00
2550076	Famalicense Atlético Clube	7.102,29	7.000,00	102,29
2550077	Futebol Clube Bom Sucesso	9.735,42	3.296,50	6.438,92
2550078	Centro Recr. Pop. Freguesia de Lavra	8.849,82	7.460,82	1.389,00
2550079	Futebol Clube de Alverca	3.493,50	3.158,50	335,00
2550080	Futebol Clube Oliveira do Hospital	4.896,46	3.761,46	1.135,00
2550081	Futebol Clube do Porto	27.720,36	21.130,56	6.589,80
2550083	Ginásio Clube de Odivelas	3.575,00	2.575,00	1.000,00
2550085	Ginásio Clube Olhanense	1.260,00		1.260,00
2550089	GRUPO DESPORTIVO FABRIL	10.758,40	1.040,00	9.718,40
2550090	FUNDAÇÃO NORTECOOPE	9.510,00	8.640,00	870,00
2550091	GRUPO DESPORTIVO E CORAL FÂNZERES	5.979,00	4.725,00	1.254,00
2550096	GRUPO DESPORTIVO DE SESIMBRA	11.216,32	9.996,32	1.220,00
2550098	Grupo Desportivo do Estreito	878,96	881,30	2,34
2550099	GRUPO DRAMÁTICO SPORTIVO CASCAIS	9.037,18	4.840,00	4.197,18
2550100	Hockey Club de Sintra	8.040,00	6.760,00	1.280,00
2550101	Hóquei Clube "Os Tigres"	3.338,00	2.448,00	890,00



## Federação de Patinagem de Portugal

2550103	Hóquei Clube da Mealhada	12.145,87	12.130,37	15,50	
2550105	Hóquei Clube de Leiria	401,50	409,50		8,00
2550106	Hóquei Clube de Turquel	10.336,32	7.466,32	2.870,00	
2550108	Hóquei Clube do Marco	9.812,50	8.047,50	1.765,00	
2550109	Hóquei Clube Paço do Rei	60,00	60,00		
2550111	Juventude Azeitonense	3.000,00	2.400,00	600,00	
2550112	Juventude Pacense	8.288,00	6.778,00	1.510,00	
2550113	Liga de Melhoramentos e Rec. Algés	4.515,32	4.153,10	362,22	
2550116	Moura Desportos Clube	965,84		965,84	
2550117	Oquei Clube de Barcelos	21.292,94	26.532,94		5.240,00
2550118	Hóquei Académico de Cambra	20.188,00	16.440,50	3.747,50	
2550119	Parede Futebol Clube	8.631,42	5.197,32	3.434,10	
2550121	Riba D'ave Hóquei Clube	8.261,54	5.218,82	3.042,72	
2550123	Seixal Futebol Clube	4.365,60	2.600,00	1.765,60	
2550124	Seixas Hóquei Clube	3.336,32	2.536,32	800,00	
2550125	Hóquei Clube De Fão	1.780,00	845,00	935,00	
2550126	Sport Alenquer E Benfica	9.823,32	8.543,32	1.280,00	
2550128	Sport Clube Escolar Bombarralense	98,60	98,50	,10	
2550129	Sport Clube Leiria e Marrazes	3.845,00	2.600,00	1.245,00	
2550131	Sport Clube Mineiro Aljustrelense	2.685,00	2.545,00	140,00	
2550134	Sport Lisboa e Benfica	33.802,39	13.978,24	19.824,15	
2550136	Sporting Clube de Portugal	1.974,64	1.724,00	250,64	
2550137	Sporting Clube de Tomar	8.440,10	7.625,10	815,00	
2550138	Sporting Clube de Torres	1.971,11		1.971,11	
2550139	Sporting Clube Marinhense	3.543,55	2.764,00	779,55	
2550141	União Desp. e Cultural de Nafarros	11.471,05	9.082,64	2.388,41	
2550143	União Desportiva Oliveirense	19.179,50	15.771,50	3.408,00	
2550145	União Desportiva Vilafranquense	4.131,50	3.037,50	1.094,00	
2550148	Valença Hóquei Clube	280,09	60,00	220,09	
2550149	Vasco Da Gama Atlético Clube	7.970,00	7.370,00	600,00	
2550150	Vitória Sport Clube de Barcelinhos	3.355,98		3.355,98	
2550151	Univ.Tras-os-Montes e Alto Douro		1.000,00		1.000,00
2550153	União Futebol Entroncamento	6.818,90	5.517,90	1.301,00	
2550154	Hóquei Clube de Braga	19.177,17	12.611,32	6.565,85	
2550155	Clube Desportivo Almodovar	272,00	192,00	80,00	
2550156	Hóquei Clube Paivense	93,50	93,50		
2550157	Juventude Ouriense	7.443,00	6.446,00	997,00	
2550158	Rolar Custoias Clube	414,91	334,50	80,41	
2550159	Académica de Gondomar - Pat. Artística	883,50	883,50		
2550161	Hóquei Clube de Viseu	3.889,60	3.117,10	772,50	
2550162	Centro de Actividades Recr. Taipense	4.695,00	3.095,00	1.600,00	
2550163	Sporting Clube Santacruzense	590,05	680,05		90,00
2550164	Clube Académico de Bragança	1.100,00		1.100,00	
2550166	SOCIEDADE RECREATIVA 9 DE ABRIL	435,40		435,40	
2550167	Centro Cult. Recreativo Válega	1.545,50	1.145,50	400,00	
2550169	Leões do Sul Futebol Clube	93,93	93,93		
2550170	Grupo Desp. Recre. "Os Lobinhos"	6.505,00	5.315,00	1.190,00	
2550171	Grupo Desportivo da Batalha		30,00		30,00
2550176	Clube Desportivo da Póvoa	3.546,32	3.146,32	400,00	
2550178	Industrial Desportivo Viegense	64,00	64,00		
2550181	Maiacoope- Cooperativa de Habitação	70,00		70,00	
2550182	Grupo Desportivo Vialonga	5.876,46	3.343,50	2.532,96	
2550183	Escola Secundária Stuarde Carvalhais		891,50		891,50
2550190	Associação Desportiva "Os Limianos"	9.139,94	6.350,00	2.789,94	
2550194	Associação Desp. Arsenal de Canelas	1.224,00	1.217,00	7,00	
2550195	Clube Patinagem S. Vicente Ferreira	27,40	27,40		
2550197	Clube Patinagem Santa Cruz	406,95	406,99		,04
2550199	Associação Desportiva de Argoncilhe	319,50	255,50	64,00	
2550203	Assoc. Cult. Recr. Pessegueiro do Vouga	4.156,00	3.756,00	400,00	
2550205	PATINAMAR NAZARÉ CLUBE	16,00	16,00		
2550209	Clube Cultural Desportivo Veiros		35,00		35,00
2550211	Associação Desp. Arsenal de Canelas		13,50		13,50
2550274	Clube de Patinagem de Baguim	903,50	948,50		45,00
2550275	Candelária Sport Clube	17.554,92	15.125,00	2.429,92	

Relatório e Contas - 2009

2550278	Clube Desportivo Aut. Externato S. Filipe	2.358,80	1.967,80	391,00	
2550279	Hóquei Clube Santarém	646,32	646,32		
2550361	Futebol Clube "Os 11 Esperanças"	171,06		171,06	
2550362	Futebol Clube Castrense	3.595,14	3.195,14	400,00	
2550401	GR. DESP. CASA DO POVO CABO DA PRAIA	490,00	495,00		5,00
2550422	Hóquei Clube de Portimão	3.280,99	3.281,00		,01
2550425	Clube de Futebol Sassoeiros	227,50	242,50		15,00
2550426	Associação Desportiva de Penafiel	283,00	283,00		
2550428	Escola Patinagem Ponta Delgada	21,69		21,69	
2550502	Patinagem Clube de Tavira	1.514,98	1.393,98	121,00	
2550503	CLUBE DE PATINAGEM DE SERPA	40,00	40,00		
2550621	Ginásio Clube Coruche " Os Corujas "	3.270,50	3.070,50	200,00	
2550682	Roller Lagos Clube Patinagem	4.107,03	4.142,15		35,12
2550701	Sport Clube Serpa - Pat. Artística	543,00	468,00	75,00	
2550703	Rolar Hóquei Clube de Lourosa	773,00	555,50	217,50	
2550704	Sociedade Filarmónica Gualdim Pais	3.090,00	2.290,00	800,00	
2550706	Núcleo Cult. Recreativo Valongo	287,50	242,50	45,00	
2550791	União Sport Clube	220,00		220,00	
2550792	Centro Atlético Póvoa Pacense	43,00	43,00		
2550793	Clube Desportivo Ribeirense	30,00	30,00		
2550796	Clube Cultural Desportivo Veiros	341,50	301,50	40,00	
2550797	Hoquei Clube Lourinhã	2.661,00	4.757,00		2.096,00
2550798	Juventude Clube Aljezurense	1.053,23	1.053,23		
2550799	Clube Desportivo e Rec. Santanense	430,15	410,15	20,00	
2550801	Clube Rec. "Os Águias"	32,00	32,00		
2550804	Associação Desportiva E R. da Pasteleira	960,00		960,00	
2550806	Skater Clube de Beja	230,00	230,00		
2550808	Atlético Clube do Tojal	2.844,00	2.514,00	330,00	
2550811	Individuais	10.521,07	8.436,68	2.084,39	
2550812	Soc. Rec. Stª Susana e Pobral	445,00	445,00		
2550813	Cr Leões Porto Salvo	774,50	803,50		29,00
2550817	Clube de tenis de mesa da Ponta do Sol	690,32	641,42	48,90	
2550821	Clube de Futebol de Perosinho	1.735,00	1.135,00	600,00	
2550825	União Desportiva e Cultural de Machico	740,56	740,56		
2550826	Assoc. J. Vila Nova S. Bento	540,00	610,00		70,00
2550827	CD Portosantense	8.242,18		8.242,18	
2550828	EDM Valboense	523,50	448,50	75,00	
2550829	UDB - Associação Desportiva da Batalha	388,00	358,00	30,00	
2550830	Hockey Clube Santiago		2.260,00		2.260,00
2550831	Clube Desportivo da Pmpilhosa	1.209,00		1.209,00	
2550832	Clube Patinagem Artística Cuba	112,00	112,00		
2550833	Centro Cultural e Desportiva da Ordem	1.463,90		1.463,90	
2550835	Hockey Clube Santiago	4.217,50	800,00	3.417,50	
2550837	Clube Patinagem Lisbonense	303,20	265,80	37,40	
2550839	Clube Fluvial Portuense	3.051,32	2.856,32	195,00	
2550840	Associação Desenvolvimento Galegos	5.460,00	4.180,00	1.280,00	
2550841	Armada Verde	200,00	200,00		
2550842	Clube Desportivo e Recreativo Prazeres	556,02	526,02	30,00	
2550843	Clube Escola da LEvada	299,80	299,80		
2550844	Clube Patinagem Vila Capela	55,38	55,38		
2550845	Hóquei Clube Patinagem de Grândola	1.600,00	1.200,00	400,00	
2550846	Núcleo Sportinguista da Ilha Terceira	1.400,00	1.400,00		
26	OUTROS DEVEDORES E CREDORES	1.977.064,60	2.220.502,03		243.437,43
261	Fornecedores de Imobilizado	10,00		10,00	
2611	Woodchester - Contrato L4001229	10,00		10,00	
	FORNECEDORES IMOBILIZADO-C.				
26113	CORRENTE-OUTROS	10,00		10,00	
261131	PFI - Pedro Ferreira	10,00		10,00	
262	Pessoal	122.156,73	122.263,40		106,67
2622	Remunerações a Pagar ao Pessoal	122.156,73	122.263,40		106,67
263	Sindicatos	288,55	310,56		22,01
2631	Site	288,55	310,56		22,01
265	Entidades Dev P/ Subs e Subvenções	1.276.202,04	1.359.959,36		83.757,32
2657	IDP	1.276.202,04	1.359.959,36		83.757,32
26571	DPD	416.700,94	414.300,94	2.400,00	



## Federação de Patinagem de Portugal

26572	Alta Competição	475.000,00	475.000,00		
26573	Formação	15.000,00	15.000,00		
26575	Eventos Internacionais	2.250,00	2.250,00		
26576	Enquadramento Técnico	30.167,88	51.287,71		21.119,83
26577	Viagens as Ilhas	325.704,46	402.120,71		76.416,25
26578	Viagens as Ilhas Arbitros	11.378,76		11.378,76	
266	TRANSFERENCIAS	8.505,00		8.505,00	
2665	TRANSFERENCIAS CLUBES	8.505,00		8.505,00	
26650117	Oquei Clube de Barcelos	6.985,00		6.985,00	
26650119	Parede Futebol Clube	1.520,00		1.520,00	
268	Devedores e Credores Diversos	569.902,28	737.968,71		168.066,43
2680009	Confederação do Desporto Portugal	39,97	120.992,50		120.952,53
2680023	TVD(Portugal)-Fab.Imp.Exp.,Lda.	582,00	1.485,22		903,22
2680024	Estrelas de Papel-Des.& Comunicação		3.493,88		3.493,88
2680029	FIMAFRA	6.474,00		6.474,00	
2680053	Câmara Municipal da Nazaré	7.577,73	7.577,73		
2680054	Camara Municipal Mealhada	3.500,00	3.500,00		
2680063	José Moita	20.237,40	19.660,63	576,77	
2680064	Rui Olmo	6.969,50	6.969,50		
2680065	Elizabete Claro	29.819,00	27.399,18	2.419,82	
2680067	Fernando Cabrita	1.550,00		1.550,00	
2680068	Fernando Claro	1.050,00	1.050,00		
2680071	Ricardo Araújo	22.648,99	22.648,99		
2680078	CNAHP	225.202,12	284.535,97		59.333,85
2680079	José Correia	6.680,00	6.680,00		
2680087	Anibal Gomes		3.528,48		3.528,48
2680097	Mario Lago		1.205,00		1.205,00
2680102	Livio Medeiros	39.910,00	37.443,39	2.466,61	
2680105	Augusto Carvalho	23.860,48	23.860,48		
2680106	Cristina Claro	1.076,16	1.076,16		
2680107	Gustavo Sousa	8.816,57	8.816,57		
2680108	Celso Serra	23.283,00	23.283,00		
2680109	Paulo Rodrigues	18.735,08	17.594,13	1.140,95	
2680110	Luis Gouveia		49,99		49,99
2680111	Vasco Nascimento	892,50	892,50		
2680112	Rui Afonso	160,00	160,00		
2680113	Jose Dias Correia	22.000,00	18.828,44	3.171,56	
2680114	Helga Marques	1.786,00	1.786,00		
2680703	Casa Pia de Lisboa	426,88	82,50	344,38	
2680705	Pedro Solano	2.500,00		2.500,00	
2680708	Jose dos Santos Mirante		456,00		456,00
2680844	T.V.D. PORTUGAL	1.326,10		1.326,10	
2680869	PATRICK PORTUGAL ART.DESPORTO,LDA.	4.876,60	4.652,41	224,19	
2680873	José Gois - Advogado	450,00	787,86		337,86
2680874	Lacatoni Desportos, Lda	87.472,20	87.472,20		
27	ACRESCIMOS E DIFERIMENTOS	348.221,29	723.502,38		375.281,09
271	Acrécimos de Proveitos	138.888,89	60.472,64	78.416,25	
2712	Facturação	60.472,64	60.472,64		
2719	Outros Acrecimos de Proveitos	78.416,25		78.416,25	
272	Custos Diferidos	84.894,20	31.200,00	53.694,20	
2729	Outros Custos Diferidos	84.894,20	31.200,00	53.694,20	
273	Acrécimos de Custos	110.128,20	191.734,87		81.606,67
2732	Remunerações a Liquidar		22.817,15		22.817,15
2739	Outros Acrecimos de Custos	110.128,20	168.917,72		58.789,52
274	Proveitos Diferidos	14.310,00	440.094,87		425.784,87
2745	Subsidio para Investimentos		373.417,88		373.417,88
27451	Museu António Livramento		373.417,88		373.417,88
274511	Entidades Diversas		373.417,88		373.417,88
2749	Outros proveitos diferidos	14.310,00	66.676,99		52.366,99
27491	Modernização Federações Desportivas (IDP)	14.310,00	24.983,49		10.673,49
27492	Publicidade		41.693,50		41.693,50
28	PROVISOES PARA COBRANCAS DUVIDOSAS		6.474,00		6.474,00
288	Proviões Cobranças Duvidosas-Outras Dividas		6.474,00		6.474,00
<b>Total Classe</b>		<b>4.556.333,39</b>	<b>5.604.032,27</b>	<b>138.110,79</b>	<b>1.185.809,67</b>

31	COMPRAS	34.721,24	34.721,24		
311	Mercadorias		24.114,76		24.114,76
3116	Compras Diversas		24.114,76		24.114,76
312	Impressos	34.721,24	6.364,60	28.356,64	
3121	Bilhetes		6.364,60		6.364,60
3125	Transferências para 32	34.721,24		34.721,24	
316	Materiais de Consumo		4.241,88		4.241,88
3161	MATERIAL DESPORTIVO		1.594,78		1.594,78
31613	Patim		1.594,78		1.594,78
3163	MATERIAL DE REPRES. E PROPAGANDA		2.647,10		2.647,10
316327	Material TVD		2.647,10		2.647,10
36	MATERIAIS DE CONSUMO	9.277,15		9.277,15	
361	Material Desportivo	9.277,15		9.277,15	
3611	Sticks	233,42		233,42	
3613		9.043,73		9.043,73	
361327	Material TVD	9.043,73		9.043,73	
<b>Total Classe</b>		<b>43.998,39</b>	<b>34.721,24</b>	<b>9.277,15</b>	
42	IMOBILIZACOES CORPOREAS	1.309.815,11		1.309.815,11	
421	Terrenos e Recursos Naturais	3.849,59		3.849,59	
4211	Terreno p <sup>a</sup> .Edificação do Museu	3.849,59		3.849,59	
422	Edifícios e Outras Construções	702.024,76		702.024,76	
423	Equipamento Básico	38.171,34		38.171,34	
424	Equipamento de Transporte	89.580,00		89.580,00	
425	Ferramentas e Utensílios	4.662,97		4.662,97	
426	Equipamento Administrativo	352.866,41		352.866,41	
427	Equipamentos Administrativo	96.186,85		96.186,85	
4273	Equipamentos Básicos	854,32		854,32	
427301	Equipamento Electronico	111,88		111,88	
427302	Aparelhos de Laboratorio e Precisão	742,44		742,44	
4276	Diversos	95.332,53		95.332,53	
427601	Computadores	47.385,61		47.385,61	
427602	Programas para Computadores	41.479,61		41.479,61	
427603	Mobiliário Administrativo	2.877,35		2.877,35	
427605	Telemóveis	3.589,96		3.589,96	
429	Outras Imobilizações Corpóreas	22.473,19		22.473,19	
44	IMOBILIZACOES EM CURSO	4.668,75		4.668,75	
441	Museu de Patinagem	4.668,75		4.668,75	
44101	Estudos e Projectos	4.668,75		4.668,75	
48	AMORTIZACOES ACUMULADAS	6.984,97	724.391,36		717.406,39
482	Imobilizações Corpóreas	6.984,97	724.391,36		717.406,39
4822	Edifícios e Outras Construções	6.984,97	143.305,10		136.320,13
4823	Equipamento Básico		34.986,12		34.986,12
4824	Equipamento de Transporte		75.327,50		75.327,50
4825	Ferramentas e Utensílios		4.662,97		4.662,97
4826	Equipamento Administrativo		443.636,48		443.636,48
4829	Outras Imobilizações Corpóreas		22.473,19		22.473,19
<b>Total Classe</b>		<b>1.321.468,83</b>	<b>724.391,36</b>	<b>1.314.483,86</b>	<b>717.406,39</b>
51	FUNDO SOCIAL	1.322.619,43	449.328,02	873.291,41	
5101	Exercício de 1985	3.510,86		3.510,86	
5102	Exercício de 1986		664,36		664,36
5103	Exercício de 1987		4.987,98		4.987,98
5104	Exercício de 1988	476,28		476,28	
5105	Exercício de 1989		3.440,74		3.440,74
5106	Exercício de 1990	16.025,12		16.025,12	
5107	Exercício de 1991		6.966,51		6.966,51
5108	Exercício de 1992	68.511,67		68.511,67	
5109	Exercício de 1993		14.033,26		14.033,26
5110	Exercício de 1994		58.381,22		58.381,22
5111	Exercício de 1995		33.907,95		33.907,95
5112	Exercício de 1996		44.768,81		44.768,81
5113	Exercício de 1997		172.392,01		172.392,01
5114	Exercício de 1998		45.785,24		45.785,24
5115	Exercício de 1999	11.750,32		11.750,32	



## Federação de Patinagem de Portugal

5116	Exercício de 2000		14.436,58		14.436,58
5117	Exercício de 2001	57.839,86		57.839,86	
5118	Exercício de 2002		49.563,36		49.563,36
5119	Exercício de 2003	30.812,23		30.812,23	
5120	Exercício de 2004	41.959,25		41.959,25	
5121	Exercício de 2005	606.613,21		606.613,21	
5199	Regularizações	485.120,63		485.120,63	
57	RESERVAS		122.466,76		122.466,76
573	Reservas Especiais		39.903,83		39.903,83
574	Reservas Livres		82.562,93		82.562,93
<b>Total Classe</b>		<b>1.322.619,43</b>	<b>571.794,78</b>	<b>873.291,41</b>	<b>122.466,76</b>
62	FORNECIMENTOS E SERVICOS EXTERNOS	1.411.563,18	90.496,68	1.321.066,50	
622	FORNECIMENTOS E SERVICOS	1.411.563,18	90.496,68	1.321.066,50	
62211	Electricidade	5.682,54	241,38	5.441,16	
622110101	Desenvolvimento da Pratica Desportiva	5.682,54	241,38	5.441,16	
62211010101	Custos de Organização e Gestão	1.525,66	241,38	1.284,28	
62211010102	Desenvolvimento da Actividade Desportiva	4.156,88		4.156,88	
62212	Combustivel	5.950,80	128,20	5.822,60	
622121	Gasoleo	5.950,80	128,20	5.822,60	
6221210101	Desenvolvimento da Pratica Desportiva	2.695,95		2.695,95	
6,22121E+11	Custos de Organização e Gestão	60,00		60,00	
6,22121E+11	Desenvolvimento da Actividade Desportiva	2.635,95		2.635,95	
6221210102	Alta Competição e Selecções Nacionais	3.229,85	128,20	3.101,65	
6221210103	Eventos Desportivos Internacionais	25,00		25,00	
62213	Agua	541,76	3,32	538,44	
622130101	Desenvolvimento da Pratica Desportiva	541,76	3,32	538,44	
62213010101	Custos de Organização e Gestão	81,61	3,32	78,29	
62213010102	Desenvolvimento da Actividade Desportiva	460,15		460,15	
62216	Livros e Documentação Tecnica	250,95		250,95	
62216010101	Custos de Organização e Gestão	250,95		250,95	
62217	Material de Escritorio	12.619,86	511,90	12.107,96	
622170101	Desenvolvimento da Pratica Administrativa	12.618,28	511,90	12.106,38	
62217010101	Custos de Organização e Gestão	1.058,68	511,90	546,78	
62217010102	Desenvolvimento da Actividade Desportiva	11.559,60		11.559,60	
622170102	Alta Competição e Selecções Nacionais	1,58		1,58	
62219	RENDAS E ALUGUERES	7.710,10		7.710,10	
622191	Rendas Imobiliarias	3.038,04		3.038,04	
6221910101	Desenvolvimento da Pratica Desportiva	3.038,04		3.038,04	
6,22191E+11	Custos de Organização e Gestão	3.038,04		3.038,04	
622195	Outras Locações	4.672,06		4.672,06	
6221950101	Desenvolvimento da Pratica Desportiva	3.824,10		3.824,10	
6,22195E+11	Custos de Organização e Gestão	3.824,10		3.824,10	
6221950102	Alta Competição e Selecções Nacionais	847,96		847,96	
62222	COMUNICACAO	37.043,26	994,07	36.049,19	
622221	Despesas Postais	9.043,25		9.043,25	
6222210101	Desenvolvimento da Pratica Desportiva	9.043,25		9.043,25	
6,22221E+11	Custos de Organização e Gestão	1.453,12		1.453,12	
6,22221E+11	Desenvolvimento da Actividade Desportiva	7.590,13		7.590,13	
622222	Despesas Telefonicas	25.297,64	831,31	24.466,33	
6222220101	Desenvolvimento da Pratica Desportiva	25.267,64	831,31	24.436,33	
6,22222E+11	Custos de Organização e Gestão	17,32		17,32	
6,22222E+11	Desenvolvimento da Actividade Desportiva	25.250,32	831,31	24.419,01	
6222220102	Alta Competição e Selecções Nacionais	30,00		30,00	
622223	Internet	2.350,67	162,76	2.187,91	
6222230101	Desenvolvimento da Pratica Desportiva	2.350,67	162,76	2.187,91	
6,22223E+11	Custos de Organização e Gestão	2.350,67	162,76	2.187,91	
622224	TV. Cabo Comunicações	351,70		351,70	
6222240101	Desenvolvimento da Pratica Desportiva	351,70		351,70	
6,22224E+11	Custos de Organização e Gestão	351,70		351,70	
62223	SEGUROS	151.297,71	44.808,20	106.489,51	
622231	Seguro Desportivo	143.887,50	44.362,50	99.525,00	
6222310101	Desenvolvimento da Pratica Desportiva	143.887,50	44.362,50	99.525,00	
6,22231E+11	Desenvolvimento da Actividade Desportiva	143.887,50	44.362,50	99.525,00	
622232	Outros Seguros	7.410,21	445,70	6.964,51	

6222320101	Desenvolvimento da Pratica Desportiva	7.410,21	445,70	6.964,51
6,22232E+11	Custos de Organização e Gestão	7.410,21	445,70	6.964,51
62227	DESLOCACOES E ESTADAS	887.519,75	29.226,94	858.292,81
622271	Refeições	95.777,85	490,20	95.287,65
6222710101	Desenvolvimento da Pratica Desportiva	71.377,13	490,20	70.886,93
6,22271E+11	Custos de Organização e Gestão	1.886,89		1.886,89
6,22271E+11	Desenvolvimento da Actividade Desportiva Execução de Proj. Dirigentes em Org.	69.379,96	444,50	68.935,46
6,22271E+11	Internacionais	110,28	45,70	64,58
6222710102	Alta Competição e Selecções Nacionais	24.087,96		24.087,96
6222710103	Eventos Desportivos Internacionais	214,46		214,46
6222710104	Formação de Recursos Humanos	98,30		98,30
622272	Alojamentos	192.041,19	15.748,47	176.292,72
6222720101	Desenvolvimento da Pratica Desportiva	33.905,15	2.169,67	31.735,48
6,22272E+11	Custos de Organização e Gestão	1.860,00		1.860,00
6,22272E+11	Desenvolvimento da Actividade Desportiva Execução de Proj. Dirigentes em Org.	31.997,15	2.169,67	29.827,48
6,22272E+11	Internacionais	48,00		48,00
6222720102	Alta Competição e Selecções Nacionais	155.870,05	13.578,80	142.291,25
6222720104	Formação de Recursos Humanos	213,30		213,30
6222720105	Deslo. Ilhas	2.052,69		2.052,69
622273	Transportes	216.570,00	10.091,84	206.478,16
6222730101	Desenvolvimento da Pratica Desportiva	178.352,33	9.502,56	168.849,77
6,22273E+11	Custos de Organização e Gestão	511,80		511,80
6,22273E+11	Desenvolvimento da Actividade Desportiva	177.768,31	9.502,56	168.265,75
6,22273E+11	Desenvolvimento da Actividade Desportiva	72,22		72,22
6222730102	Alta Competição e Selecções Nacionais	33.467,96	589,28	32.878,68
6222730103	Eventos Desportivos Internacionais	2.229,35		2.229,35
6222730104	Formação de Recursos Humanos	2.520,36		2.520,36
622274	Portagens	13.786,08	246,05	13.540,03
6222740101	Desenvolvimento da Pratica Desportiva	6.168,41		6.168,41
6,22274E+11	Desenvolvimento da Actividade Desportiva Execução de Proj. Dirigentes em Org.	6.148,76		6.148,76
6,22274E+11	Internacionais	19,65		19,65
6222740102	Alta Competição e Selecções Nacionais	6.092,21	246,05	5.846,16
6222740103	Eventos Desportivos Internacionais	334,50		334,50
6222740104	Formação de Recursos Humanos	1.190,96		1.190,96
622275	Deslocações as Ilhas	312.993,79	294,34	312.699,45
6222750101	Desenvolvimento da Actividade Desportiva	64.926,23	294,34	64.631,89
6,22275E+11	Formação	1.475,34		1.475,34
6222750105	Desl. Ilhas	246.592,22		246.592,22
622278	Outras	56.350,84	2.356,04	53.994,80
6222780101	Desenvolvimento da Pratica Desportiva	6.432,59	1.371,44	5.061,15
6,22278E+11	Desenvolvimento da Actividade Desportiva Execução de Proj. Dirigentes em Org.	5.620,29	1.371,44	4.248,85
6,22278E+11	Internacionais	812,30		812,30
6222780102	Alta Competição e Selecções Nacionais	49.369,53	984,60	48.384,93
6222780103	Eventos Desportivos Internacionais	223,56		223,56
6222780104	Formação de Recursos Humanos	325,16		325,16
62229	HONORARIOS	210.898,38		210.898,38
622291	Honorarios - C/ Retencao	98.127,12		98.127,12
6222910101	Desenvolvimento da Pratica Desportiva	47.576,01		47.576,01
6,22291E+11	Desenvolvimento da Actividade Desportiva	47.576,01		47.576,01
6222910102	Alta Competição e Selecções Nacionais	46.165,81		46.165,81
6222910103	Eventos Desportivos Internacionais	1.132,80		1.132,80
6222910104	Formação de Recursos Humanos	3.252,50		3.252,50
622292	Honorarios - S/ Retencao	112.771,26		112.771,26
6222920101	Desenvolvimento da Pratica Desportiva	92.953,57		92.953,57
6,22292E+11	Desenvolvimento da Actividade Desportiva	92.953,57		92.953,57
6222920102	Alta Competição e Selecções Nacionais	16.147,69		16.147,69
6222920103	Eventos Desportivos Internacionais	600,00		600,00
6222920104	Formação de Recursos Humanos	3.070,00		3.070,00
62231	Contencioso e Notariado	832,43		832,43
622310101	Desenvolvimento da Pratica Desportiva	832,43		832,43



## Federação de Patinagem de Portugal

62231010101	Custos de Organização e Gestão	832,43		832,43
62232	CONSERVACAO E REPARACAO	3.765,54	203,00	3.562,54
622324	Equipamento de Transporte	2.897,60		2.897,60
6223240101	Desenvolvimento da Pratica Desportiva	2.897,60		2.897,60
6,22324E+11	Custos de Organização e Gestão	2.897,60		2.897,60
622326	Equipamento Administrativo	263,06	203,00	60,06
6223260101	Desenvolvimento da Pratica Desportiva	263,06	203,00	60,06
6,22326E+11	Custos de Organização e Gestão	263,06	203,00	60,06
622327	Outros	604,88		604,88
6223270101	Desenvolvimento da Pratica Desportiva	604,88		604,88
62233	Publicidade e Propaganda	4.188,00		4.188,00
622330101	Desenvolvimento da Pratica Desportiva	4.188,00		4.188,00
62233010101	Custos de Organização e Gestão	4.188,00		4.188,00
62234	LIMPEZA, HIGIENE E CONFORTO	8.680,08	600,26	8.079,82
622341	Mat/Artigos de Limp/Hig/Conforto	2.387,86	175,26	2.212,60
6223410101	Desenvolvimento da Pratica Desportiva	2.387,86	175,26	2.212,60
6,22341E+11	Custos de Organização e Gestão	2.387,86	175,26	2.212,60
622342	Serviços de Limpeza e Higiene	6.292,22	425,00	5.867,22
6223420101	Desenvolvimento da Pratica Desportiva	6.292,22	425,00	5.867,22
6,22342E+11	Custos de Organização e Gestão	6.292,22	425,00	5.867,22
62235	VIGILANCIA E SEGURANCA	2.541,88		2.541,88
62235010101	Custos de Organização e Gestão	540,00		540,00
622351	Policimento	1.551,88		1.551,88
6223510101	Desenvolvimento da Pratica Desportiva	1.551,88		1.551,88
62235101010	Custos de Organização e Gestão	1.551,88		1.551,88
6,22351E+11	Custos de Organização e Gestão	1.551,88		1.551,88
622352	Guarda Nocturno	450,00		450,00
6223520101	Desenvolvimento da Pratica Desportiva	450,00		450,00
62236	Trabalhos Especializados	44.308,50	13.596,25	30.712,25
622360101	Desenvolvimento da Pratica Desportiva	44.308,50	13.596,25	30.712,25
62236010101	Custos de Organização e Gestão	2.545,50	1.596,25	949,25
62236010102	Desenvolvimento da Actividade Desportiva	41.763,00	12.000,00	29.763,00
62298	OUTROS FORNECIMENTOS E SERVICOS	27.731,64	183,16	27.548,48
622984	Fornecimentos Diversos	22.115,55	183,16	21.932,39
6229840101	Desenvolvimento da Pratica Desportiva	11.060,54		11.060,54
6,22984E+11	Custos de Organização e Gestão	833,65		833,65
6,22984E+11	Desenvolvimento da Actividade Desportiva	10.226,89		10.226,89
6229840102	Alta Competição e Selecções Nacionais	11.010,77	183,16	10.827,61
6229840103	Eventos Desportivos Internacionais	44,24		44,24
622986	CNAHP	5.616,09		5.616,09
6,22986E+11	Desenvolvimento da Actividade Desportiva	5.616,09		5.616,09
63	IMPOSTOS	13.261,24	31,65	13.229,59
631	IMPOSTOS INDIRECTOS	10.686,28	31,65	10.654,63
6312	Imposto Valor Acrescentado	7.898,40		7.898,40
63120101	Desenvolvimento da Pratica Desportiva	4.758,25		4.758,25
6312010102	Desenvolvimento da Actividade Desportiva	4.748,57		4.748,57
	Execução de Proj. Dirigentes em Org.			
6312010103	Internacionais	9,68		9,68
63120102	Alta Competição e Selecções Nacionais	2.738,15		2.738,15
63120104	Formação de Recursos Humanos	402,00		402,00
6313	IMPOSTO DE SELO	2.787,88	31,65	2.756,23
63132	Imposto de Selo - Suportado	2.787,88	31,65	2.756,23
631320101	Desenvolvimento da Pratica Desportiva	2.371,83	31,62	2.340,21
63132010101	Custos de Organização e Gestão	468,68	31,62	437,06
63132010102	Desenvolvimento da Actividade Desportiva	1.903,15		1.903,15
631320102	Alta Competição e Selecções Nacionais	416,05	,03	416,02
632	IMPOSTOS DIRECTOS	2.574,96		2.574,96
6321	Contribuição Autarquica	1.247,63		1.247,63
63210101	Desenvolvimento da Pratica Desportiva	1.247,63		1.247,63
6321010101	Custos de Organização e Gestão	1.247,63		1.247,63
6322	Outros	1.327,33		1.327,33
63220101	Desenvolvimento da Pratica Desportiva	1.327,33		1.327,33
6322010101	Custos de Organização e Gestão	1.327,33		1.327,33
64	CUSTOS COM O PESSOAL	176.261,82		176.261,82
642	REMUNERAÇÕES DO PESSOAL	147.170,39		147.170,39



6421	Ordenados e Diuturnidades	113.540,53		113.540,53
64210101	Desenvolvimento da Pratica Desportiva	113.540,53		113.540,53
6421010101	Custos de Organização e Gestão	113.540,53		113.540,53
6423	Subsidios de Ferias	10.278,31		10.278,31
64230101	Desenvolvimento da Pratica Desportiva	10.278,31		10.278,31
6423010101	Custos de Organização e Gestão	10.278,31		10.278,31
6424	Subsidios de Natal	9.566,94		9.566,94
64240101	Desenvolvimento da Pratica Desportiva	9.566,94		9.566,94
6424010101	Custos de Organização e Gestão	9.566,94		9.566,94
6426	Subsidios de Alimentação	13.425,45		13.425,45
64260101	Desenvolvimento da Pratica Desportiva	13.425,45		13.425,45
6426010101	Custos de Organização e Gestão	13.425,45		13.425,45
6427	Sub. Caixa	359,16		359,16
64270101	Desenvolvimento da Pratica Desportiva	359,16		359,16
6427010101	Custos de Organização e Gestão	359,16		359,16
645	ENCARGOS SOBRE REMUNERAÇÕES	25.463,07		25.463,07
6452	Encargos com o Pessoal	25.463,07		25.463,07
64520101	Desenvolvimento da Pratica Desportiva	25.463,07		25.463,07
6452010101	Custos de Organização e Gestão	25.463,07		25.463,07
646	SEG.AC.TRABALHO/DOENÇ.PROFISSIONAIS	2.068,36		2.068,36
6462	Cobertura do Pessoal	2.068,36		2.068,36
64620101	Desenvolvimento da Pratica Desportiva	2.068,36		2.068,36
6462010101	Custos de Organização e Gestão	2.068,36		2.068,36
648	OUTROS CUSTOS COM O PESSOAL	1.560,00		1.560,00
6481	Complementos de Reforma	1.560,00		1.560,00
64810101	Desenvolvimento da Pratica Desportiva	1.560,00		1.560,00
6481010101	Custos de Organização e Gestão	1.560,00		1.560,00
65	OUTROS CUSTOS E PERD.OPERACIONAIS	326.981,99	18.642,37	308.339,62
651	APOIOS MONETARIOS CONCEDIDOS	182.941,77	4.805,69	178.136,08
6511	PRATICANTES	1.320,00		1.320,00
65112	Premios de Presença	1.320,00		1.320,00
651120101	Desenvolvimento da Pratica Desportiva	1.320,00		1.320,00
65112010102	Desenvolvimento da Actividade Desportiva	1.320,00		1.320,00
6512	TREINADORES E TECNICOS	1.700,00		1.700,00
65122	Premios de Presença	1.700,00		1.700,00
6514	CLUBES	2.520,00		2.520,00
65140101	Desenvolvimento da Pratica Desportiva	2.120,00		2.120,00
6514010102	Desenvolvimento da Actividade Desportiva	2.120,00		2.120,00
65141	Subsidios Extraordinarios	400,00		400,00
651410101	Desenvolvimento da Pratica Desportiva	400,00		400,00
65141010102	Desenvolvimento da Actividade Desportiva	400,00		400,00
6515	AGRUPAMENTOS DE CLUBES	175.230,57	4.805,60	170.424,97
65150101	Desenvolvimento da Pratica Desportiva	852,00		852,00
6515010102	Desenvolvimento da Actividade Desportiva	852,00		852,00
65152	Subsidio Anual	161.400,00	4.805,60	156.594,40
651520101	Desenvolvimento da Pratica Desportiva	161.400,00	4.805,60	156.594,40
65152010102	Desenvolvimento da Actividade Desportiva	161.400,00	4.805,60	156.594,40
65153	Outros Subsidio	12.978,57		12.978,57
65153010102	Inter Regiões	12.978,57		12.978,57
6517	Árbitros	943,87	,09	943,78
65170101	Desenvolvimento da Pratica Desportiva	943,87	,09	943,78
6517010102	Desenvolvimento da Actividade Desportiva	943,87	,09	943,78
6519	OUTRAS ENTIDADES	1.227,33		1.227,33
65191	CIRH	202,33		202,33
65192	CERH	500,00		500,00
65193	CERS	525,00		525,00
651930101	Desenvolvimento da Pratica Desportiva	525,00		525,00
65193010102	Desenvolvimento da Actividade Desportiva	525,00		525,00
652	QUOTIZACOES DE FILIACAO	5.170,94	935,00	4.235,94
6522	Conf.Europeenne Roler Skating	1.050,00		1.050,00
65220101	Desenvolvimento da Pratica Desportiva	1.050,00		1.050,00
6522010102	Desenvolvimento da Actividade Desportiva	1.050,00		1.050,00
6525	Federation Intern. Roller-Skating	661,24		661,24
65250101	Desenvolvimento da Pratica Desportiva	661,24		661,24



6525010102	Desenvolvimento da Actividade Desportiva	661,24		661,24
6527	Comite Europeen de Rink-Hockey	3.459,70	935,00	2.524,70
65270101	Desenvolvimento da Pratica Desportiva	3.459,70	935,00	2.524,70
6527010102	Desenvolvimento da Actividade Desportiva	3.459,70	935,00	2.524,70
653	INSCRICOES	16.266,79		16.266,79
6531	Quadros Competitivos	16.266,79		16.266,79
65310102	Alta Competição e Selecções Nacionais	12.957,72		12.957,72
65310103	Eventos Desportivos Internacionais	3.309,07		3.309,07
654	TACAS, MEDALHAS E OUTROS	8.997,27	1.297,20	7.700,07
6541	Taças	8.997,27	1.297,20	7.700,07
65410101	Desenvolvimento da Pratica Desportiva	8.997,27	1.297,20	7.700,07
6541010102	Desenvolvimento da Actividade Desportiva	8.997,27	1.297,20	7.700,07
658	Encargos com Arbitragens	10.161,09		10.161,09
6588	Jogos Diversos	10.161,09		10.161,09
65880101	Desenvolvimento da Pratica Desportiva	10.161,09		10.161,09
6588010102	Desenvolvimento da Actividade Desportiva	10.161,09		10.161,09
659	OUTROS	103.444,13	11.604,48	91.839,65
6593	salários perdidos	70.553,52	11.234,48	59.319,04
65930102	Alta Competição e Selecções Nacionais	70.553,52	11.234,48	59.319,04
6597	Material desportivo	32.890,61	370,00	32.520,61
65970102	Alta Competição e Selecções Nacionais	32.890,61	370,00	32.520,61
66	AMORTIZACOES DO EXERCICIO	37.780,36		37.780,36
662	IMOBILIZACOES CORPOREAS	37.780,36		37.780,36
6622	Edificios e Outras Construcoes	10.548,91		10.548,91
66220101	Desenvolvimento da Pratica Desportiva	10.548,91		10.548,91
6622010101	Custos de Organização e Gestão	10.548,91		10.548,91
6623	Equipamento Basico	2.957,32		2.957,32
66230101	Desenvolvimento da Pratica Desportiva	2.957,32		2.957,32
6623010101	Custos de Organização e Gestão	2.957,32		2.957,32
6624	Equipamento de Transporte	14.252,50		14.252,50
66240101	Desenvolvimento da Pratica Desportiva	14.252,50		14.252,50
6626	Equipamento Administrativo	9.918,13		9.918,13
66260101	Desenvolvimento da Pratica Desportiva	9.918,13		9.918,13
6626010101	Custos de Organização e Gestão	9.918,13		9.918,13
6629	Outras Imobilizações Corporeas	103,50		103,50
66290101	Desenvolvimento da Pratica Desportiva	103,50		103,50
6629010101	Custos de Organização e Gestão	103,50		103,50
68	CUSTOS E PERDAS FINANCEIROS	23.605,70	11,07	23.594,63
681	JUROS SUPORTADOS	21.138,60		21.138,60
6811	Emprestimos Bancarios	16.107,98		16.107,98
6811010101	Custos de Organização e Gestão	16.107,98		16.107,98
6815	Juros de Mora e Compensatorios	1.845,00		1.845,00
68150101	Desenvolvimento da Pratica Desportiva	1.845,00		1.845,00
6815010101	Custos de Organização e Gestão	1.845,00		1.845,00
6817	Overdraft	2.766,89		2.766,89
68170101	Desenvolvimento da Pratica Desportiva	2.766,89		2.766,89
6817010101	Custos de Organização e Gestão	2.766,89		2.766,89
6818	Outros Juros	418,73		418,73
68180101	Desenvolvimento da Pratica Desportiva	418,73		418,73
6818010101	Custos de Organização e Gestão	418,73		418,73
688	OUTROS CUSTOS E PERDAS FINANCEIROS	2.467,10	11,07	2.456,03
6881	Serviços Bancarios	2.467,07	11,07	2.456,00
68810101	Desenvolvimento da Pratica Desportiva	2.409,78	10,35	2.399,43
6881010101	Custos de Organização e Gestão	550,15	10,35	539,80
6881010102	Desenvolvimento da Actividade Desportiva	1.859,63		1.859,63
68810102	Alta Competição e Selecções Nacionais	57,29	,72	56,57
6888	Outros não especificados	,03		,03
69	CUSTOS E PERDAS EXTRAORDINARIOS	6.825,85		6.825,85
695	MULTAS E PENALIDADES	1.648,31		1.648,31
6951	Multas Fiscais	1.648,31		1.648,31
69510101	Desenvolvimento da Pratica Desportiva	1.648,31		1.648,31
6951010101	Custos de Organização e Gestão	1.198,31		1.198,31
6951010102	Desenvolvimento da Actividade Desportiva	450,00		450,00
696	AUMENTOS DE AMORTIZ. E DE PROVISOES	297,11		297,11

6961	Amortizações	297,11		297,11
6961010102	Desenvolvimento da Actividade Desportiva	297,11		297,11
697	CORREC.RELATIVAS A EXERC.ANTERIORES	4.880,43		4.880,43
6975	Out.Custos e Perdas Operacionais	4.880,43		4.880,43
69750101	Desenvolvimento da Pratica Desportiva	4.880,43		4.880,43
6975010101	Custos de Organização e Gestão	4.880,43		4.880,43
<b>Total Classe</b>		<b>1.996.280,14</b>	<b>109.181,77</b>	<b>1.887.098,37</b>
71	VENDAS	89,76	17.986,32	17.896,56
713	IMPRESSOS	89,76	11.862,64	11.772,88
7131	Bilhetes		120,00	120,00
71310101	Desenvolvimento da Pratica Desportiva		120,00	120,00
7131010102	Desenvolvimento da Actividade Desportiva		120,00	120,00
7132	Boletins de Jogo	89,76	4.248,64	4.158,88
71320101	Desenvolvimento da Pratica Desportiva	89,76	4.248,64	4.158,88
7132010102	Desenvolvimento da Actividade Desportiva	89,76	4.248,64	4.158,88
7133	Fichas de Inscrição		1.070,00	1.070,00
71330101	Desenvolvimento da Pratica Desportiva		1.070,00	1.070,00
7133010102	Desenvolvimento da Actividade Desportiva		1.070,00	1.070,00
7134	Vinhetas		1.080,00	1.080,00
71340101	Desenvolvimento da Pratica Desportiva		1.080,00	1.080,00
7134010102	Desenvolvimento da Actividade Desportiva		1.080,00	1.080,00
7135	Revalidação de inscrições		2.815,00	2.815,00
71350101	Desenvolvimento da Pratica Desportiva		2.815,00	2.815,00
7135010102	Desenvolvimento da Actividade Desportiva		2.815,00	2.815,00
7137	Subida de Escalão		39,00	39,00
71370101	Desenvolvimento da Pratica Desportiva		39,00	39,00
7137010102	Desenvolvimento da Actividade Desportiva		39,00	39,00
7138	Exames Médicos		2.490,00	2.490,00
71380101	Desenvolvimento da Pratica Desportiva		2.490,00	2.490,00
7138010102	Desenvolvimento da Actividade Desportiva		2.490,00	2.490,00
7141	Ficha 1ª Inscrição		2.770,00	2.770,00
71410101	Desenvolvimento da Pratica Desportiva		2.770,00	2.770,00
7141010102	Desenvolvimento da Actividade Desportiva		2.770,00	2.770,00
7143	Carteira de Treinador		2.078,68	2.078,68
71430101	Desenvolvimento da Pratica Desportiva		2.078,68	2.078,68
7143010102	Desenvolvimento da Actividade Desportiva		2.078,68	2.078,68
7144	Ficha Nova Inscrição		325,00	325,00
71440101	Desenvolvimento da Pratica Desportiva		325,00	325,00
7144010102	Desenvolvimento da Actividade Desportiva		325,00	325,00
7145	Ficha de não atletas		950,00	950,00
71450101	Desenvolvimento da Pratica Desportiva		950,00	950,00
7145010102	Desenvolvimento da Actividade Desportiva		950,00	950,00
72	PROVEITOS ASSOCIATIVOS	36.771,18	367.357,75	330.586,57
721	QUOTIZACOES DE FILIACAO E INSCRICAO	31.896,38	273.402,27	241.505,89
7212	Filiação Clubes		8.650,18	8.650,18
72120101	Desenvolvimento da Pratica Desportiva		8.650,18	8.650,18
7212010102	Desenvolvimento da Actividade Desportiva		8.650,18	8.650,18
7214	Inscrição nas Provas	31.896,38	264.752,09	232.855,71
72141	Inscrição Atletas	776,38	186.880,18	186.103,80
721411	Taxa inscrição - Primeiras Inscrições		1.185,25	1.185,25
7214110101	Desenvolvimento da Pratica Desportiva		1.185,25	1.185,25
7,21411E+11	Desenvolvimento da Actividade Desportiva		1.185,25	1.185,25
721412	Taxa inscrição - Reavaliação		66.469,07	66.469,07
7214120101	Desenvolvimento da Pratica Desportiva		66.469,07	66.469,07
7,21412E+11	Desenvolvimento da Actividade Desportiva		66.469,07	66.469,07
721413	Taxa inscrição - Transferências	776,38	94.066,05	93.289,67
7214130101	Desenvolvimento da Pratica Desportiva	776,38	94.066,05	93.289,67
7,21413E+11	Desenvolvimento da Actividade Desportiva	776,38	94.066,05	93.289,67
721414	Taxa inscrição - Inscrição Nova		25.159,81	25.159,81
7214140101	Desenvolvimento da Pratica Desportiva		25.159,81	25.159,81
7,21414E+11	Desenvolvimento da Actividade Desportiva		25.159,81	25.159,81
72142	Taxa inscrição PA		12.689,91	12.689,91
7214201	Taxa inscrição - Taça Portugal		760,00	760,00
72142010101	Desenvolvimento da Pratica Desportiva		760,00	760,00



## Federação de Patinagem de Portugal

7,2142E+12	Desenvolvimento da Actividade Desportiva		760,00		760,00
7214202	Taxa inscrição PA - Camp. Nac. Sen. I Categoria		32,00		32,00
72142020101	Desenvolvimento da Pratica Desportiva		32,00		32,00
7,2142E+12	Desenvolvimento da Actividade Desportiva		32,00		32,00
7214203	Camp. Nac. Juniores I Categoria		80,00		80,00
72142030101	Desenvolvimento da Pratica Desportiva		80,00		80,00
7,2142E+12	Desenvolvimento da Actividade Desportiva		80,00		80,00
7214204	Camp. Nac. Juvenis I Categoria		32,00		32,00
72142040101	Desenvolvimento da Pratica Desportiva		32,00		32,00
7,2142E+12	Desenvolvimento da Actividade Desportiva		32,00		32,00
7214205	Camp. Nac. Cadetes I Categoria		7.576,41		7.576,41
72142050101	Desenvolvimento da Pratica Desportiva		7.576,41		7.576,41
7,21421E+12	Desenvolvimento da Actividade Desportiva		7.576,41		7.576,41
7214206	Camp. Nac. Iniciados I Categoria		174,50		174,50
72142060101	Desenvolvimento da Pratica Desportiva		174,50		174,50
7,21421E+12	Desenvolvimento da Actividade Desportiva		174,50		174,50
7214210	Camp. Nac. Cadetes II Categorias		293,00		293,00
7214210101	Desenvolvimento da Pratica Desportiva		293,00		293,00
7,21421E+11	Desenvolvimento da Actividade Desportiva		293,00		293,00
7214213	Camp. Nac Solo Dance		1.612,00		1.612,00
72142130101	Desenvolvimento da Pratica Desportiva		1.612,00		1.612,00
7,21421E+12	Desenvolvimento da Actividade Desportiva		1.612,00		1.612,00
7214214	Taça Show		2.130,00		2.130,00
72142140101	Desenvolvimento da Pratica Desportiva		2.130,00		2.130,00
7,21421E+12	Desenvolvimento da Actividade Desportiva		2.130,00		2.130,00
72143	Taxa inscrição CP	60,00	5.482,00		5.422,00
7214301	Camp. Nac. Indoor		830,00		830,00
72143010101	Desenvolvimento da Pratica Desportiva		830,00		830,00
7,2143E+12	Desenvolvimento da Actividade Desportivo		830,00		830,00
7214304	Camp. Nac. de Pista de Juniores	60,00		60,00	
72143040101	Desenvolvimento da Pratica Desportiva	60,00		60,00	
7,2143E+12	Desenvolvimento da Actividade Desportiva	60,00		60,00	
7214305	Camp. Nac. de Pista de Cadetes		1.432,00		1.432,00
72143050101	Desenvolvimento da Pratica Desportiva		1.432,00		1.432,00
7,21431E+12	Desenvolvimento da Actividade Desportivo		1.432,00		1.432,00
7214310	Camp. Nac. de Estrada de Cadetes		3.220,00		3.220,00
7214310101	Desenvolvimento da Pratica Desportiva		3.220,00		3.220,00
7,21431E+11	Desenvolvimento da Actividade Desportivo		3.220,00		3.220,00
7214401	Camp. Nac. I Div. Masculina	6.000,00	9.600,00		3.600,00
72144010101	Desenvolvimento da Pratica Desportiva	6.000,00	9.600,00		3.600,00
7,2144E+12	Desenvolvimento da Actividade Desportivo	6.000,00	9.600,00		3.600,00
7214402	Camp. Nac. II Div. Masculina	6.600,00	12.800,00		6.200,00
72144020101	Desenvolvimento da Pratica Desportiva	6.600,00	12.800,00		6.200,00
7,2144E+12	Desenvolvimento da Actividade Desportivo	6.600,00	12.800,00		6.200,00
7214403	Camp. Nac. III Div. Masculina	4.100,00	7.800,00		3.700,00
72144030101	Desenvolvimento da Pratica Desportiva	4.100,00	7.800,00		3.700,00
7,2144E+12	Desenvolvimento da Actividade Desportiva	4.100,00	7.800,00		3.700,00
7214404	Camp. Nac. I Div. Feminina	2.000,00	5.000,00		3.000,00
72144040101	Desenvolvimento da Pratica Desportiva	2.000,00	5.000,00		3.000,00
7,2144E+12	Desenvolvimento da Actividade Desportivo	2.000,00	5.000,00		3.000,00
7214406	Camp. Nac. Juniores		480,00		480,00
72144060101	Desenvolvimento da Pratica Desportiva		480,00		480,00
7,21441E+12	Desenvolvimento da Actividade Desportivo		480,00		480,00
7214407	Camp. Nac. Juvenis		120,00		120,00
72144070101	Desenvolvimento da Pratica Desportiva		120,00		120,00
7,21441E+12	Desenvolvimento da Actividade Desportivo		120,00		120,00
7214408	Taça Nac. Iniciados	600,00	1.260,00		660,00
72144080101	Desenvolvimento da Pratica Desportiva	600,00	1.260,00		660,00
7,21441E+12	Desenvolvimento da Actividade Desportivo	600,00	1.260,00		660,00
7214409	Taça Nac. Infantis	660,00	960,00		300,00
72144090101	Desenvolvimento da Pratica Desportiva	660,00	960,00		300,00
7,21441E+12	Desenvolvimento da Actividade Desportivo	660,00	960,00		300,00
7214410	Taça Portugal Masculina	9.300,00	16.600,00		7.300,00
7214410101	Desenvolvimento da Pratica Desportiva	9.300,00	16.600,00		7.300,00

7,21441E+11	Desenvolvimento da Actividade Desportivo	9.300,00	16.600,00	7.300,00
7214411	Taça Portugal Feminina	1.800,00	3.600,00	1.800,00
72144110101	Desenvolvimento da Pratica Desportiva	1.800,00	3.600,00	1.800,00
7,21441E+12	Desenvolvimento da Actividade Desportivo	1.800,00	3.600,00	1.800,00
7214412	Super Taça MAsculina		760,00	760,00
72144120101	Desenvolvimento da Pratica Desportiva		760,00	760,00
7,21441E+12	Desenvolvimento da Actividade Desportivo		760,00	760,00
7214413	Super Taça Feminina		720,00	720,00
72144130101	Desenvolvimento da Pratica Desportiva		720,00	720,00
7,21441E+12	Desenvolvimento da Actividade Desportiva		720,00	720,00
722	Cartoes de Identific.Desportiva		43.372,30	43.372,30
7220101	Desenvolvimento da Pratica Desportiva		43.372,30	43.372,30
722010102	Desenvolvimento da Actividade Desportivo		43.372,30	43.372,30
723	MULTAS E PROTESTOS	4.526,80	24.582,90	20.056,10
7231	Multas	3.147,00	18.789,30	15.642,30
72310101	Desenvolvimento da Pratica Desportiva	3.147,00	18.789,30	15.642,30
7231010102	Desenvolvimento da Actividade Desportivo	3.147,00	18.789,30	15.642,30
7232	Protestos e Recursos	1.379,80	5.793,60	4.413,80
72320101	Desenvolvimento da Pratica Desportiva	1.379,80	5.793,60	4.413,80
7232010102	Desenvolvimento da Actividade Desportivo	1.379,80	5.793,60	4.413,80
729	Outros	348,00	26.000,28	25.652,28
7290101	Desenvolvimento da Pratica Desportiva	348,00	26.000,28	25.652,28
729010102	Desenvolvimento da Actividade Desportivo	348,00	26.000,28	25.652,28
73	PROVEITOS SUPLEMENTARES	175.873,92	720.927,10	545.053,18
732	Taxas de Organizaçao	93.252,50	178.290,00	85.037,50
73201	Camp. Nac. da I Div. Masculina	42.515,00	79.800,00	37.285,00
732010101	Desenvolvimento da Pratica Desportiva	42.515,00	79.800,00	37.285,00
73201010102	Desenvolvimento da Actividade Desportivo	42.515,00	79.800,00	37.285,00
73202	Camp. Nac. da II Div. Masculinos	27.405,00	51.570,00	24.165,00
732020101	Desenvolvimento da Pratica Desportiva	27.405,00	51.570,00	24.165,00
73202010102	Desenvolvimento da Actividade Desportivo	27.405,00	51.570,00	24.165,00
73203	Camp. Nac. da III Div. Masculina	12.615,00	23.700,00	11.085,00
732030101	Desenvolvimento da Pratica Desportiva	12.615,00	23.700,00	11.085,00
73203010102	Desenvolvimento da Actividade Desportivo	12.615,00	23.700,00	11.085,00
73204	Camp. Nac. da I Div. Femininos	6.625,00	12.250,00	5.625,00
732040101	Desenvolvimento da Pratica Desportiva	6.625,00	12.250,00	5.625,00
73204010102	Desenvolvimento da Actividade Desportivo	6.625,00	12.250,00	5.625,00
73206	Camp. Nac. de Juniores	2.580,00	6.320,00	3.740,00
732060101	Desenvolvimento da Pratica Desportiva	2.580,00	6.320,00	3.740,00
73206010102	Desenvolvimento da Actividade Desportivo	2.580,00	6.320,00	3.740,00
73210	Taça de Port. Masculina	1.512,50	4.150,00	2.637,50
732100101	Desenvolvimento da Pratica Desportiva	1.512,50	4.150,00	2.637,50
73210010102	Desenvolvimento da Actividade Desportivo	1.512,50	4.150,00	2.637,50
73211	Taça de Port. Feminina		500,00	500,00
732110101	Desenvolvimento da Pratica Desportiva		500,00	500,00
73211010102	Desenvolvimento da Actividade Desportivo		500,00	500,00
733	PUBLICIDADE	41.693,50	72.893,50	31.200,00
73304	Publicidade Diversa	41.693,50	72.893,50	31.200,00
733040101	Desenvolvimento da Pratica Desportiva	41.693,50	72.893,50	31.200,00
73304010102	Desenvolvimento da Pratica Desportiva	41.693,50	72.893,50	31.200,00
736	Taxa de Arbitragem	40.110,00	359.600,00	319.490,00
73601	Camp. Nac. I Div. Masculinos	13.500,00	114.000,00	100.500,00
736010101	Desenvolvimento da Pratica Desportiva	13.500,00	114.000,00	100.500,00
73601010102	Desenvolvimento da Actividade Desportivo	13.500,00	114.000,00	100.500,00
73602	Camp. NAc. II Div. Masculinos	14.030,00	131.790,00	117.760,00
736020101	Desenvolvimento da Pratica Desportiva	14.030,00	131.790,00	117.760,00
73602010102	Desenvolvimento da Actividade Desportivo	14.030,00	131.790,00	117.760,00
73603	Camp. Nac. da III Div. Masculins	9.300,00	71.100,00	61.800,00
736030101	Desenvolvimento da Pratica Desportiva	9.300,00	71.100,00	61.800,00
73603010102	Desenvolvimento da Actividade Desportivo	9.300,00	71.100,00	61.800,00
73604	Camp. Nac. da I Div. Femininos	3.280,00	20.350,00	17.070,00
736040101	Desenvolvimento da Pratica Desportiva	3.280,00	20.350,00	17.070,00
73604010102	Desenvolvimento da Actividade Desportivo	3.280,00	20.350,00	17.070,00
73606	Camp. Nac. de Juniores		7.900,00	7.900,00



## Federação de Patinagem de Portugal

736060101	Desenvolvimento da Pratica Desportiva		7.900,00	7.900,00
73606010102	Desenvolvimento da Actividade Desportivo		7.900,00	7.900,00
73607	Camp. Nac. de Juvenis		7.200,00	7.200,00
736070101	Desenvolvimento da Pratica Desportiva		7.200,00	7.200,00
73607010102	Desenvolvimento da Actividade Desportivo		7.200,00	7.200,00
73610	Taça de Port. Masculino		6.540,00	6.540,00
736100101	Desenvolvimento da Pratica Desportiva		6.540,00	6.540,00
73610010102	Desenvolvimento da Actividade Desportivo		6.540,00	6.540,00
73611	Taça de Port. Feminina		720,00	720,00
736110101	Desenvolvimento da Pratica Desportiva		720,00	720,00
73611010102	Desenvolvimento da Actividade Desportivo		720,00	720,00
737	Seguro Desportivo		101.716,84	101.716,84
7370101	Desenvolvimento da Pratica Desportiva		101.716,84	101.716,84
737010102	Desenvolvimento da Actividade Desportivo		101.716,84	101.716,84
738	Taxas de Alteração de Jogo	817,92	8.426,76	7.608,84
7380101	Desenvolvimento da Pratica Desportiva	817,92	8.426,76	7.608,84
738010102	Desenvolvimento da Actividade Desportivo	817,92	8.426,76	7.608,84
74	SUBSIDIOS A EXPLORACAO		1.192.131,78	1.192.131,78
741	DO ESTADO E OUT. ENTIDADES OFICIAIS		1.192.131,78	1.192.131,78
7412	MINISTERIOS E INSTITUTOS		1.192.131,78	1.192.131,78
74121	Desenvolvimento da Pratica Desportiva		410.000,00	410.000,00
74122	Subsidio p/Alta Competição		475.000,00	475.000,00
7412213	Subs. Alta Competição		475.000,00	475.000,00
74124	Subsidio p/Eventos Internacionais		2.250,00	2.250,00
74125	Sub. Formação		15.000,00	15.000,00
74127	Viagens às Ilhas		289.881,78	289.881,78
79	PROVEITOS E GANHOS EXTRAORDINARIOS		54.661,77	54.661,77
796	REDUCOES DE AMORTIZAC.E PROVISÕES		6.984,97	6.984,97
7961	Amortizações		6.984,97	6.984,97
7961010102	Desenvolvimento da Actividade Desportiva		6.984,97	6.984,97
797	CORRECCOES REL.A EXERCIC.ANTERIORES		14.310,00	14.310,00
7979	Outras		14.310,00	14.310,00
798	OUTROS PROVEIT.E GANHOS EXTRAORDIN.		33.366,80	33.366,80
7988	Outros Não Especificados		33.366,80	33.366,80
7988010102	Desenvolvimento da Actividade Desportiva		33.366,80	33.366,80
<b>Total Classe</b>		<b>212.734,86</b>	<b>2.353.064,72</b>	<b>2.140.329,86</b>
88	RESULTADO LIQUIDO DO EXERCICIO	278.349,08	278.349,08	
881	Resultado Liquido do Exercício	278.349,08	278.349,08	
<b>Total Classe</b>		<b>278.349,08</b>	<b>278.349,08</b>	
<b>Total</b>		<b>11.990.907,14</b>	<b>11.990.907,14</b>	<b>4.222.616,91</b>

Licenciado a FEDERACAO PORTUGUESA DE PATINAGEM



www.bca-sroc.pt

Rua Odette Saint-Maurice, 3-CK, Piso 0-F  
1700-097 LISBOA - PORTUGAL  
Tel.: (+351) 217 520 250 – Fax: (+351) 217 520 259  
E-mail: bca.lisboa@bca-sroc.pt

Av. da Boavista, 1203, 6º, Sala 606  
4100-130 PORTO - PORTUGAL  
Tel.: (+351) 217 520 250 – Fax: (+351) 217 520 259  
E-mail: bca.porto@bca-sroc.pt

## CERTIFICAÇÃO LEGAL DAS CONTAS

### INTRODUÇÃO

1. Examinámos as demonstrações financeiras da FEDERAÇÃO DE PATINAGEM DE PORTUGAL, as quais compreendem o Balanço em 31 de Dezembro de 2009 (que evidencia um total de 1.061.887 euros e um total de capital próprio negativo de 497.593 euros, incluindo um resultado líquido 253.231 euros), a Demonstração dos resultados por naturezas do exercício findo naquela data e o correspondente Anexo.

### RESPONSABILIDADES

2. É da responsabilidade da Direcção a preparação de demonstrações financeiras que apresentem de forma verdadeira e apropriada a posição financeira da Federação e o resultado das suas operações, bem como a adopção de políticas e critérios contabilísticos adequados e a manutenção de um sistema de controlo interno apropriado.
3. A nossa responsabilidade consiste em expressar uma opinião profissional e independente, baseada no nosso exame daquelas demonstrações financeiras.

### ÂMBITO

4. Excepto quanto às limitações descritas nos parágrafos 7 e 8 abaixo, o exame a que procedemos foi efectuado de acordo com as Normas Técnicas e as Directrizes de Revisão/Auditoria da Ordem dos Revisores Oficiais de Contas, as quais exigem que o mesmo seja planeado e executado com o objectivo de obter um grau de segurança aceitável sobre se as demonstrações financeiras estão isentas de distorções materialmente relevantes. Para tanto o referido exame incluiu:
  - a verificação, numa base de amostragem, do suporte das quantias e divulgações constantes das demonstrações financeiras e a avaliação das estimativas, baseadas em juízos e critérios definidos pela Direcção, utilizadas na sua preparação;
  - a apreciação sobre se são adequadas as políticas contabilísticas adoptadas e a sua divulgação, tendo em conta as circunstâncias;
  - a verificação da aplicabilidade do princípio da continuidade; e
  - a apreciação sobre se é adequada, em termos globais, a apresentação das demonstrações financeiras.

BAPTISTA DA COSTA & ASSOCIADOS, SROC, S.A.  
NIPC: 503 786 110 SOCIEDADE DE REVISORES OFICIAIS DE CONTAS N.º 143  
CAPITAL REALIZADO: 50 000 € AUDITOR REGISTRADO NA C. M. V. M. N.º 5 946

  
 CORRESPONDENT of **Praxity**  
 GLOBAL ALLIANCE OF INDEPENDENT FIRMS





5. O nosso exame abrangeu também a verificação da concordância da informação financeira constante do Relatório da Direcção com as demonstrações financeiras.
6. Entendemos que o exame efectuado proporciona uma base aceitável para a expressão da nossa opinião.

#### RESERVAS

7. No âmbito das acções de controlo promovidas pelo Instituto do Desporto de Portugal, a FPP foi notificada em 2008 das conclusões referentes ao exercício de 2006, as quais apontam para a não elegibilidade de certas despesas com agentes desportivos e consequente devolução de apoios financeiros no montante de cerca de 70 mil euros. Desconhece-se em que medida tal quantia possa vir a ser revista face à natureza das despesas e à reclamação e esclarecimentos apresentados pela Federação, assim como o resultado da acção referente ao exercício de 2007 ou de outras que possam vir a ser promovidas, não obstante as medidas já tomadas em 2009 com vista à resolução das situações comunicadas.
8. Nas dívidas de terceiros incluem-se quantias a receber de clubes com origem anterior a 2009, no montante de cerca de 75 mil euros, desconhecendo-se em que medida as mesmas possam ser objecto de realização.

#### OPINIÃO

9. Em nossa opinião, excepto quanto aos efeitos dos ajustamentos que poderiam relevar-se necessários caso não existissem as limitações referidas nos parágrafos 7 e 8 acima, as referidas demonstrações financeiras apresentam de forma verdadeira e apropriada, em todos os aspectos materialmente relevantes, a posição financeira da FEDERAÇÃO DE PATINAGEM DE PORTUGAL, em 31 de Dezembro de 2009 e o resultado das suas operações no exercício findo naquela data, em conformidade com os princípios contabilísticos geralmente aceites em Portugal para as Federações Desportivas, Associações e Agrupamentos de Clubes.

#### ÊNFASES

10. Sem afectar a opinião expressa no parágrafo anterior, chamamos a atenção para as situações seguintes:
  - 10.1 De acordo com o evidenciado no Balanço, o capital próprio da Federação encontra-se negativo em 497.593 euros (750.825 euros em 31/12/2008), situação que exige a tomada de medidas apropriadas de modo a que não seja posto em causa o normal desenvolvimento da actividade. Por outro lado, salienta-se a dívida ao principal fornecedor (259.691 euros em 31/12/2009 e 510.835 euros em





FEDERAÇÃO DE PATINAGEM DE PORTUGAL  
Certificação Legal das Contas de 2009

3

31/12/2008), a qual representa cerca de 95% do total das dívidas a fornecedores (98% em 2008), o montante dos seguros a pagar (120.952 euros em 31/12/2009 e 65.733 euros em 31/12/2008) e o facto dos subsídios destinados à construção do museu (373.418 euros) não terem expressão nos activos financeiros.

- 10.2** A Federação deve continuar a desenvolver as diligências necessárias com vista à melhoria do seu sistema contabilístico e de controlo interno nas diferentes áreas, nomeadamente no que se refere à obtenção de informação financeira mais ajustada às necessidades existentes (por programas, modalidades ou competições), às operações e saldos com Associações e Clubes, às despesas com deslocações e estadas e ao controlo dos fluxos financeiros e dos activos fixos.

Lisboa, 23 de Fevereiro de 2010

**Baptista da Costa & Associados, SROC, S.A.**  
representada por Dr. Gabriel Correia Alves - ROC

# ***RELATÓRIO E PARECER DO CONSELHO FISCAL***

Em cumprimento do disposto no Estatuto da Federação de Patinagem de Portugal, temos o prazer de apresentar o relatório respeitante à nossa acção fiscalizadora, assim como o nosso parecer sobre o Relatório e Contas apresentados pela Direcção e relativos ao exercício findo em 31 de Dezembro de 2009.

No desempenho das suas funções, cabe ao Conselho Fiscal apreciar o Relatório e demais Demonstrações Financeiras apresentadas pela Direcção, as quais incluem o Balanço, a Demonstração dos Resultados por Naturezas e respectivo Anexo.

Neste sentido, consideramos pertinente pronunciarmo-nos sobre os seguintes pontos:

- a) Os Capitais Próprios da F.P.P, após o resultado líquido positivo de 253.231,49 €, melhoraram nesse montante, permanecendo, contudo, negativos em 497.593,16 €;
- b) Esta melhoria, com origem estatutária, foi fundamentalmente determinada pela redução em deslocações de equipas às regiões autónomas e ainda pela eliminação da comparticipação da FPP, desde Setembro, nas despesas de deslocação dos clubes e suas equipas que não fossem subvencionadas pelo IDP.
- c) Foram alterações necessárias e indispensáveis à sobrevivência da modalidade, porquanto permitiram a inversão da fase de prejuízos em que a FPP, incorria há já alguns anos e que conduziria inevitável e brevemente a uma grave situação de insolvência;
- d) O Passivo reduziu-se em 267.549,33 €, sendo esta redução principalmente originada, nos capitais alheios de curto prazo, melhorando bastante a operacionalidade e funcionalidade da tesouraria. Os capitais permanentes são este ano positivos em 121.087 €, contribuindo para restabelecer o equilíbrio financeiro necessário, a uma normal actividade de apoio e regulação da actividade desportiva;

Para concluir, o Conselho Fiscal apreciou, também, o Relatório elaborado pela Sociedade de Revisores Oficiais de Contas, Baptista da Costa & Associados, SROC, relativo à fiscalização anual que a mesma efectuou e a Certificação Legal das Contas decorrente do exame por si realizado a qual, merece a nossa concordância, nomeadamente quanto às reservas e ênfases apresentados, pelo que a Certificação Legal das Contas, deve ser considerada parte integrante deste relatório.

Como consequência do trabalho efectuado, e tendo em consideração o conteúdo da Certificação Legal das Contas, o Conselho Fiscal é de PARECER que:

1. O Relatório de Gestão apresentado pela Direcção deve ser aprovado;
2. As contas apresentadas pela Direcção devem ser aprovadas;
3. A proposta de aplicação de resultados apresentada pela Direcção deve ser aprovada;
4. Seja aprovado um voto de louvor à Direcção;
5. Seja aprovado um voto de louvor a todos os trabalhadores da Federação.

Lisboa, 24 de Fevereiro de 2010

## **O CONSELHO FISCAL**

  
Dr. José Nuno Lalande Mata Frazão – Presidente

  
Dr. Jorge Vieira Clemente – Vogal