



FPP

Relatório e Contas 2025

ÍNDICE

1.	I nrodução	3
2.	C orpos G erentes	4
3.	E strutura T écnica	6
4.	M embros O rdinários	7
5.	D irigentes em O rganismos I nternacionais	7
6.	D ireção T écnica N acional	7
7.	D ireção A ministrativa e S istemas de I nformação	12
8.	G abinete de C omunicação e M arketing	14
9.	C omités T écnico- D esportivos	18
10.	C onselho de D isciplina	20
11.	C onselho de J uстиça	21
12.	C onselho de A rbitragem	21
13.	A tividade D esportiva N acional	29
14.	A tividade D esportiva I nternacional	34
15.	M edalheiros	46
16.	E statísticas	48
17.	C ontas e R elatório da D ireção	81
18.	C ertificação L egal das C ontas	121
19.	R elatório e P arecer do C onselho F iscal	124



Luís Sénica
Presidente da
Federação de Patinagem de Portugal

1.

INTRODUÇÃO

Acreditamos no Futuro com rigor e desenvolvimento sustentado

A Federação de Patinagem de Portugal apresenta à Assembleia Geral o Relatório e Contas referente ao exercício de 2025, ano que se revelou particularmente marcante para o desenvolvimento da Patinagem nacional. Combinando rigor, responsabilidade e uma estratégia de crescimento sustentado, a FPP consolidou a sua posição no panorama desportivo, reforçando a confiança no futuro da modalidade e no papel estruturante da Federação.

O ano de 2025 ficará registado como um dos mais relevantes da história da FPP.


Portugal viveu um momento histórico ao conquistar, pela primeira vez em 101 anos, o pleno de títulos nas seleções masculinas de Hóquei em Patins nos Campeonatos da Europa. No setor feminino, a Seleção Nacional alcançou o título de Vice-Campeã Europeia, confirmando a competitividade crescente desta vertente.

A Patinagem Artística destacou-se com conquistas inéditas: Madalena Costa tornou-se Campeã do Mundo de Patinagem Livre, garantindo o primeiro título mundial sénior para Portugal e estabelecendo um novo Recorde Mundial de Pontuação. Na categoria júnior, Rita Azinheira sagrou -se igualmente Campeã do Mundo, reforçando a qualidade da formação nacional.

Na Patinagem de Velocidade, sete dos oito atletas presentes no Campeonato do Mundo integraram o Top 10 das respetivas provas, com Miguel Bravo a alcançar o título de Vice-Campeão Europeu nos 10.000 metros Pontos (estrada). O Skateboarding continuou a afirmar-se, ampliando a presença internacional e aproximando a Patinagem de novos públicos.

Em paralelo, a FPP ultrapassou os 20 mil praticantes federados, um recorde que reflete o impacto social das disciplinas e o dinamismo das Associações e dos clubes. Este crescimento foi acompanhado por investimento estratégico em formação, modernização de processos, digitalização, melhoria das condições de treino e reforço das políticas de integridade, segurança e igualdade.

O presente Relatório e Contas traduz um ano de conquistas, estabilidade e visão estratégica. A Federação de Patinagem de Portugal encerra 2025 com confiança renovada e determinação para continuar a elevar a Patinagem portuguesa, consolidando um futuro assente em rigor, ambição e desenvolvimento sustentado.



2.

CORPOS GERENTES

em 31 de dezembro de 2025

Mesa da Assembleia Geral

Presidente	Pedro Miguel Barbosa Paulino Pereira
Vice-Presidente	José Pires de Almeida Saraiva
Secretário	Luís Filipe de Belém Gouveia
Suplente	Ana Cristina Santos Soares

Direção

Presidente	Luís António Leandro Sénica
Presidente Adjunto	José Francisco Ventura Raimundo
Vice-Presidente Financeiro	Alberto José Pitorra
Vice-Presidente Administrativo e Informática	Carla Alexandra de Oliveira Faustino
Vice-Presidente Instalações e Equipamentos	João Paulo Rosado Nunes
Vice-Presidente Hóquei Patins e Hóquei em Linha	José Luís Reis Magalhães Pinto
Vice-Presidente Patinagem Artística	Diana Isabel Simões Leal Ribeiro
Vice-Presidente Patinagem Velocidade	Marco António Cleto Soares Cardoso
Secretário-Geral	Jorge Ricardo Rosado Marques
Suplente	Aníbal da Conceição Gomes
Suplente	Ricardo Manuel C. Pólvora Caleiro

Conselho de Arbitragem

Presidente	Orlando Belarmino Soares Panza
Vice-Presidente	Fernando Cabaço
Vice-Presidente	Rui José Maio Pereira
Diretor de Arbitragem Hóquei em Patins e Hóquei em Linha	Luís Miguel Baptista Peixoto
Diretor de Ajuizamento e Cálculo da Patinagem Artística	Paulo Jorge Ferreira Brás
Diretor de Ajuizamento e Cronometragem da Velocidade	Susana Isabel Duarte Grosso
Diretor de Ajuizamento de Skateboarding	Valter Canhoto
Diretor de Ajuizamento de Inline Freestyle	Luís Alberto de Sousa Gonçalves
Diretor de Ajuizamento de Roller Freestyle	Verónica Maria de Oliveira Carvalho
Suplente	Filipa Soares Vieira da Cunha Cristóvão

Conselho Fiscal

Presidente	João Capitolino Filipe Guerreiro
Vice-Presidente	Dora Maria Baeta Leitão
Secretário	João Rodrigo de Vasconcelos Sinde
Suplente	João Saul Taveira Letras

Conselho de Justiça

Presidente	Rui Paulo Prata Assis e Santos
Vice-Presidente	Fernando José da Costa Reis Godinho
Vogal	Rui Miguel Freire Simões
Suplente	Ana Filipa Marques Pintalhão

Conselho de Disciplina

Presidente	Patrícia José Paiva Matos Pinto Monteiro
Vice-Presidente	Felismina Maria Silva Domingos Branco
Vogal	Teresa Cristina da Costa Nunes
Suplente	Pedro Nuno Matos Pinto Monteiro Afonso

MEMBROS NOMEADOS
em 31 de dezembro de 2025**Comité Técnico-Desportivo da Patinagem Artística**

Membro	Pedro Miguel Luzio Pereira
Membro	Fernando Miguel Pinto Ribeiro
Membro	Nádia Margarete Rêgo Ribeiro Borges
Membro	Maria Edéria Silva Campos Moreira

Comité Técnico-Desportivo da Patinagem de Velocidade

Membro	João Miguel Lourenço Messias Calado
--------	-------------------------------------

Comité Técnico-Desportivo do Skateboarding

Membro	Paulo Jorge Garcia Ribeiro
Membro	Diogo Carmona
Membro	Filipe Portela

Comité Técnico-Desportivo do Inline Freestyle

Membro	Paula Cristina Coelho Ferreira
Membro	Humberto José Iria Pereira

Comissão Técnica da Arbitragem

Coordenador - Hóquei em Patins e Hóquei em Linha	Nuno Sequeira
Coordenador - Hóquei em Patins e Hóquei em Linha	Miguel Ângelo Faria de Azevedo
Coordenador - Patinagem Artística	Daniel Silva Pereira Satil
Coordenador - Patinagem Artística	Ricardo Manuel Santos Pinto
Coordenador - Patinagem Artística	Andreia Geraldo Cabral
Coordenador - Patinagem Artística	Sara Vaqueiro Lemos
Coordenador - Patinagem Velocidade	Rui Bruno de Jesus Pires
Coordenador - Patinagem Velocidade	Davide Fonseca Bravo
Coordenador - Skate	João Godinho
Coordenador - Inline Freestyle	Lúis Romão

3.

ESTRUTURA TÉCNICA 2025

Direção Técnica Nacional

Diretor Técnico Nacional	Nuno Ferrão
Diretor Técnico Patinagem Artística	Luís Filipe Sereno (<i>até agosto</i>)
Diretor Técnico Patinagem de Velocidade	Francisco Figueiredo

Hóquei em Patins

Seniores Masculinos	Seleccionador Nacional	Paulo Freitas
	Seleccionador Nacional Adjunto	Pedro Cruz
	Treinador-Adjunto	Tiago Sousa
Sub 23 Masculinos	Seleccionador Nacional	Paulo Freitas
	Seleccionador Nacional Adjunto	Pedro Cruz
Seniores Femininos	Seleccionador Nacional	Ricardo Barreiros
	Seleccionador Nacional Adjunto	Dina Letras
Sub 19 Masculinos	Seleccionador Nacional	Vasco Vaz
	Seleccionador Nacional Adjunto	Filipe Faria
Sub 17 Masculinos	Seleccionador Nacional	Hugo Azevedo
	Seleccionador Nacional Adjunto	Tiago Sousa
Sub 17 Femininos	Seleccionador Nacional	Filipe Faria
	Seleccionador Nacional Adjunto	André Ferreira

Patinagem Artística

Seleccionadores Nacionais – Patinagem Livre	Liliana Andrade (<i>a partir de agosto</i>)
	Daniela Pinto (<i>até abril</i>)
	Geraldo Andrade (<i>até agosto</i>)
	Luís Filipe Galego (<i>até agosto</i>)
Seleccionadores Nacionais – Dança	Andreia Cardoso
	Luís Filipe Sereno (<i>até agosto</i>)
	Paulo Santos (<i>até agosto</i>)

Patinagem de Velocidade

Seleccionador Nacional	Alípio Silva
Treinador das Seleções Nacionais	Diogo Mendes

Skateboarding

Seleccionador Nacional	Paulo Ribeiro
Treinador das Seleções Nacionais	Pedro Roseiro

Staff das Seleções Nacionais

Médicos das Seleções Nacionais	André Pires
	Joana Silva
Enfermeiros das Seleções Nacionais	Rui Barge Pereira
	Pedro Coelho
	Fernando Fernandes
	António Gouveia
	Bruno Freitas
Fisioterapeutas das Seleções Nacionais	Paula Silva
	Mariana Mateus
	Teresa Miguel
Preparadores Físicos das Seleções Nacionais	Patrícia Magalhães
	Luís Filipe Galego (<i>até agosto</i>)
Mecânicos/Écnomos das Seleções	Gonçalo Cardoso
	Hermínio Carrilho
	Cesário Grave
	Alfredo Nunes



4.

MEMBROS ORDINÁRIOS em 31 de dezembro de 2025

Associações de Patinagem

Associação de Patinagem do Alentejo
 Associação de Patinagem do Algarve (sem representatividade na Assembleia em 2025)
 Associação de Patinagem de Aveiro
 Associação de Patinagem de Coimbra
 Associação de Patinagem da Ilha Terceira (sem representatividade na Assembleia em 2025)
 Associação de Patinagem de Leiria
 Associação de Patinagem de Lisboa
 Associação de Patinagem da Madeira
 Associação de Patinagem do Minho
 Associação de Patinagem do Pico
 Associação de Patinagem do Porto
 Associação de Patinagem do Ribatejo
 Associação de Patinagem de São Miguel
 Associação de Patinagem de Setúbal

Associações de Classe

Associação Nacional de Praticantes de Patinagem
 Associação Nacional de Clubes de Patinagem
 Associação Nacional de Treinadores de Patinagem
 Associação Nacional de Árbitros de Hóquei em Patins (sem representatividade na Assembleia em 2025)

5.

DIRIGENTES EM ORGANISMOS INTERNACIONAIS em 31 de dezembro de 2025

WORLD SKATE

VICE-PRESIDENT	Luís Sénica
CHAIR OF SPEED	Marco Cardoso

WORLD SKATE EUROPE

PRESIDENT	Luís Sénica
SECRETARY-GENERAL	Ricardo Araújo
CHAIR OF RINK HOCKEY	Orlando Panza
MEMBER OF ARTISTIC	José Raimundo
MEMBER OF SKATEBOARDING	Paulo Ribeiro
MEMBER OF INLINE FREESTYLE	Paula Ferreira

6.

DIREÇÃO TÉCNICA NACIONAL

2025 foi um ano histórico para a FPP, pelos resultados alcançados a nível desportivo e o número de atletas inscritos. Estes indicadores são o produto do trabalho desenvolvido por todos os departamentos, sob a linha orientadora do plano estratégico 2020-2024.

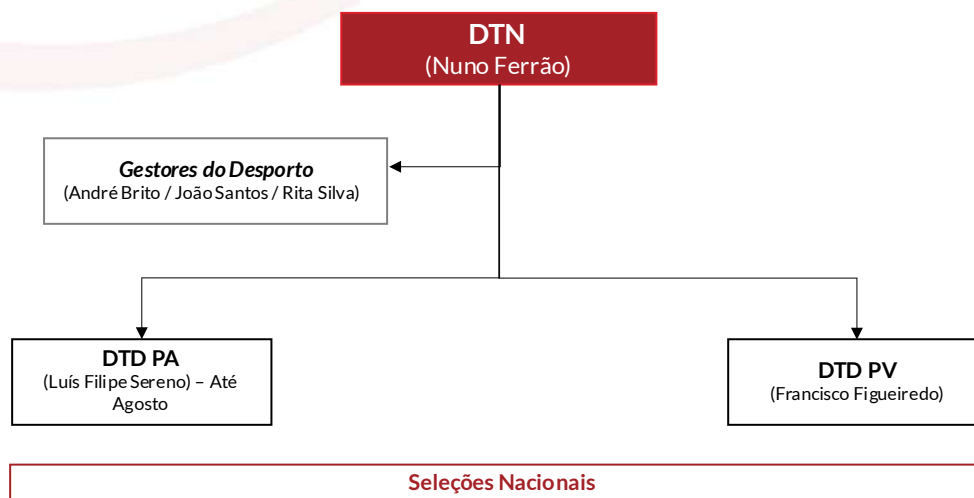
No ano de 2025 deu-se um passo evolutivo rumo ao desejado para a FPP, com a elaboração do plano de desenvolvimento desportivo para o ciclo 2025-2028, servindo de instrumento estratégico fundamental para o crescimento global da Patinagem em Portugal.

Com base no plano de desenvolvimento desportivo 2025-2028, a DTN pelas suas responsabilidades teve intervenção em diversos eixos, direta e indiretamente:

1. Desenvolvimento desportivo;
2. Seleções nacionais e alto rendimento;
3. Formação Recursos humanos;

4. Arbitragem;
5. Responsabilidade social;
6. Desporto para todos;
7. Tecnologias

O trabalho da DTN foi realizado por uma vasta equipa multidisciplinar:



1. Desenvolvimento Desportivo

No ano de 2025, deram-se os primeiros passos para a obtenção de resultados significativos no futuro nas várias disciplinas:

Desporto Escolar/UARRE

Colaboração nas provas regionais do Desporto Escolar;
Formação de professores do desporto escolar.

Skateboarding

Realização de ações nas escolas nos locais de realização da Liga Pro Skate;
Realização de ações de divulgação em diferentes instituições;
Início do processo de introdução dos *skateboarding* no currículo escolar.

Universidades

Reconhecimento Académico de Curso de Treinadores, Pedido de certificação de Universidades, Escolas Superiores e Institutos Politécnicos;
Colaboração da FCDEF-UC e Universidade Lusófona para cursos de treinadores;

Grupos de trabalho das várias disciplinas / Clubes / Associações

Participação do DTN nas reuniões efetuadas nos grupos de trabalho das diversas disciplinas em função dos temas em discussão.

2. Seleções nacionais e alto rendimento

As seleções nacionais conquistaram 26 medalhas em 16 competições entre Campeonatos do Mundo, da Europa e no circuito mundial de *Skateboarding*, envolvendo um total de 280 atletas.

Destas competições destaca-se o pleno de conquistas das seleções nacionais de Hóquei em Patins masculinas e os títulos de campeão do mundo de Patinagem Artística de juniores e seniores femininos.

Hóquei em Patins

Planificação dos estágios de HP de 2025;
Realização dos estágios das Seleções de HP de preparação das competições;
Participação nas competições de HP:
Campeonato da Europa de Seniores Masculinos;
Campeonato da Europa de Seniores Femininos;
Campeonato da Europa de Sub 23 Masculinos;
Campeonato da Europa de Sub 19 Masculinos;
Campeonato da Europa de Sub 17 Masculinos;
Campeonato da Europa de Sub 17 Femininos;
Golden Cat Seniores Masculinos;
Golden Cat Seniores Femininos.



Patinação Artística

Planificação dos estágios de PA de 2025;
 Realização dos estágios das Seleções de PA de preparação das competições;
 Participação nas competições de PA:
 Campeonato da Europa de Cadetes a Seniores;
 Campeonato do Mundo de Júniores e Seniores.

Patinação Velocidade

Planificação dos estágios de PV de 2025;
 Realização dos estágios das Seleções de PV de preparação das competições;
 Participação nas competições de PV:
 Campeonato da Europa de Júniores, Júniores e Seniores;
 Campeonato do Mundo de Júniores e Seniores;
 Jogos Mundiais.

Skateboarding

Planificação dos estágios de SK de 2025;
 Realização dos estágios das Seleções de SK de preparação das competições;
 Participação nas competições de *Skateboarding*:
World skate Tour – Roma - *Street*;
World skate Tour – Roma – *Park*;
World skate Tour – Kitakyushu – *Street*.

Em paralelo com o trabalho das seleções nacionais, as nossas equipas técnicas desenvolveram atividades com os atletas mais jovens para preparar o futuro.

Hóquei em Patins

Realização dos OIST – Setúbal, Ribatejo, Lisboa, Aveiro, Coimbra, Porto, Minho, Leiria, Alentejo, Ponta Delgada, Madeira;
 Realização da Escola de GR – São Miguel, Lisboa, Leiria, Coimbra, Alentejo, Setúbal, Aveiro, Minho, Porto;
 8º Torneio OIST;
 Torneio Inter-regiões masculino sub 15;
 Torneio Inter-regiões feminino sub 17;

Patinação Artística

Realização dos OIST – Lisboa, Aveiro, Minho, Alentejo, S. Miguel, Ribatejo, Porto, Madeira, Setúbal, Leiria, Coimbra
 Inter-regiões de Patinação Artística.

Patinação de Velocidade

Realização dos OIST – Aveiro, Leiria, Ribatejo, Alentejo, Lisboa e Madeira;

3. Formação Recursos Humanos

Durante do ano de 2025, realizaram-se as ações de acordo com o plano elaborado em função das disponibilidades e interesses dos vários agentes desportivos.

Curso de Treinadores

Curso de Treinadores de Hóquei em Patins de Grau 3 – Formação Específica;
 Curso de Treinadores de Hóquei em Patins de Grau 2 – Nacional;
 Curso de Treinadores de Hóquei em Patins de Grau 2 – Norte;
 Curso de Treinadores de Hóquei em Patins de Grau 2 – Sul;
 Curso de Treinadores de Hóquei em Patins de Grau 1 – Leiria;
 Curso de Treinadores de Hóquei em Patins de Grau 1 – Setúbal;
 Curso de Treinadores de Hóquei em Patins de Grau 1 – Lisboa;
 Curso de Treinadores de Hóquei em Patins de Grau 1 – Porto;
 Curso de Treinadores de Patinação Artística de Grau 1 – Lisboa;
 Curso de Treinadores de Patinação Artística de Grau 1 – Porto – Turma 1;
 Curso de Treinadores de Patinação Artística de Grau 1 – Porto – Turma 2;
 Curso de Treinadores de Patinação Artística de Grau 1 – Setúbal;
 Curso de Treinadores de Patinação Artística de Grau 1 – Leiria;
 Curso de Treinadores de Patinação Artística de Grau 1 – Aveiro;
 Curso de Treinadores de Patinação de Velocidade de Grau 1 – Lisboa;
 Curso de Treinadores de *Skateboarding* de Grau 1 – Lisboa;
 Curso de Treinadores de *Skateboarding* de Grau 1 – Lisboa.

Ações de formação contínua creditadas pela FPP**Hóquei em Patins**

Workshop de Treino Específico de Guarda Redes de Hóquei em Patins.

Patinagem Velocidade

Patinagem de Velocidade – Observação em Contexto de Treino - Sul;

Patinagem de Velocidade – Observação em Contexto de Treino - Centro;

Patinagem de Velocidade – Observação em Contexto de Treino – Madeira.

Patinagem Artística

Guia Normativo de Acesso às Provas Nacionais 2025;

Formação Patinagem Artística - Guia Normativo;

Formação de Patinagem Artística - Patinagem Livre;

Formação de Patinagem Artística - Solo Dance;

Formação de Patinagem Artística – Show;

Regras WSK – Patinagem Livre e Pares Artísticos 2025;

Regras WSK – Solo Dance e Pares de Dança 2025;

Regras WSK – Show e Precisão e Quartetos 2025;

Estágio Patinagem Artística - Piões e Flexibilidade;

Maia Artistic Camp.

Formação Geral

2º Congresso da Patinagem.

Quadro de formação de 2025

Designação	Número	Participantes
Formação Inicial de Treinadores Grau I	13	340
Formação Inicial de Treinadores Grau II	3	70
Formação Inicial de Treinadores Grau III	1	20
Formação Contínua de Treinadores	Organizadas pela FPP - 8	270
	C/ colaboração da FPP - 7	218

4. Arbitragem

Quanto à arbitragem a DTN colaborou nas ações dinamizadas pelo conselho de arbitragem:

Hóquei em Patins

Formação contínua de Árbitros de Quadro A e A1;

Formação contínua de Árbitros de Quadro B;

Formação contínua de Árbitros – Avaliação Física;

Formação inicial de árbitros de Hóquei em Patins para acesso à categoria A1;

Formação inicial de árbitros de Hóquei em Patins para acesso ao quadro nacional;

Formação contínua de Delegados técnicos;

Seminário internacional de Hóquei em Patins da *World skate*.

Patinagem Artística

Formação inicial de Juízes estagiários – Minho turma 1;

Formação inicial de Juízes estagiários – Minho turma 2;

Formação inicial de Juízes estagiários – Lisboa;

Formação inicial de Juízes estagiários – Alentejo;

Formação contínua de Juízes nacional e técnicos especialistas;

Formação contínua de Juízes Regional e técnicos especialistas;

Formação contínua Software provas de acesso – regional;

Formação contínua de data *operator* – nacional;

Formação inicial de data *operator* – Leiria;

Formação contínua de juízes – Guia Normativo;

Seminário internacional de Patinagem Artística da *World skate*;

Patinagem de Velocidade

Formação contínua de juízes – Nacional;

Seminário internacional de Patinagem Velocidade da *World skate*.

Inline Freestyle

Formação inicial juízes;

Formação contínua juízes.

Skateboarding

Formação inicial juízes;
Formação contínua juízes.
Seminário internacional de *Skateboarding da World skate*

Quadro de formação de 2025

Designação	Número	Participantes
Formação Inicial de Árbitros/Juízes	9	210
Formação contínua de Árbitros/Juízes	12	690
Seminários Internacionais	4	12

5. Responsabilidade Social

De acordo com a multidisciplinaridade da DTN realizaram-se as seguintes atividades:

Aproximar a representatividade de homens e mulheres na FPP

Projeto OVF - Participação da equipa feminina de Hóquei em patins sub 17 no inter regiões masculino;
Estágios específicos para rapazes na patinagem Artística.

Promover a inclusão de pessoas em situação de vulnerabilidade

Protocolo com a Associação *All aBoard* para a realização de ações de *skateboarding* adaptado:

- Semana Europeia do Desporto - *Sports Village*;
- Semana Europeia do Desporto - Dia da Inclusão;
- Dia da Bicicleta/Skate - Fundação Liga;
- Dia da Fundação *Decathlon*;
- Campo de Treino APERCIM;
- Camp *Abilities* Portugal AAMA;
- Aula de Iniciação ao Skate - Férias Inclusivas APCAS Grupo 1;
- Aula de Iniciação ao Skate - Férias Inclusivas APCAS Grupo 2;
- Aula de Iniciação ao Skate - ANPAR RETT;
- Ateliês Especiais AAMA;
- Festa do Avante;
- Abertura Seixaliada;
- Semana Europeia do Desporto - Câmara Municipal de Lisboa;
- Dia do Desporto Adaptado - Núcleo Inclusivo;
- Dia do Desporto Adaptado - Associação Salvador.

PNED

Distribuição de *merchadising* alusivas ao *fair play* e ética "Patino com ética";
Renovação da Bandeira da Ética;
Participação no grupo de trabalho "Como Conciliar a Formação com a Competição";
Aplicação do cartão branco nas competições de Hóquei em Patins e Patinagem artística.

ADOP

Preparação do plano de formação da FPP em colaboração com a ADOP para o período 2026-2028.

6. Desporto para todos

No âmbito do Programa Nacional de Desporto para todos, a FPP adquiriu material técnico e de apoio para disponibilizar a clubes e associações no sentido de promover a prática lúdica da patinagem.

Para além do material, foram realizadas de experimentação:

Ação de divulgação do *Skateboarding* na Semana Europeia do Desporto;
Record *Challenge park* - Hóquei em Patins;
Educa Camp - Agrupamento de escolas Eduardo Gameiro - Patinagem.

7. Tecnologias

No desenvolvimento tecnológico da FPP, a DTN esteve envolvida nas seguintes atividades:

- Registo e categorização dos elementos históricos das seleções nacionais;
- Informatização dos processos administrativos das seleções nacionais;
- Videoteca;
- Históricos dos atletas da FPP.

NUNO FERRÃO
DIRETOR TÉCNICO NACIONAL

7.

DIREÇÃO ADMINISTRATIVA E SISTEMAS DE INFORMAÇÃO

Durante o ano de 2025, a Área administrativa e de Informática manteve o alinhamento na execução das tarefas que suportam o normal funcionamento da FPP.

Recursos Humanos

No âmbito dos Recursos Humanos da FPP, o Departamento participou e realizou as seguintes iniciativas:

1. O compromisso dos colaboradores com a missão da FPP foi um dos grandes focos desta Direção. Para o efeito, foram desenvolvidas iniciativas tendentes a dinamização de momentos de partilha de ideias e promoção do bem-estar profissional,
2. Manutenção de modelo híbrido de trabalho presencial e teletrabalho.
3. Protocolo de serviços médicos para colaboradores da FPP, incluindo possibilidade de aconselhamento e orientação médica.
4. Projeto da Bolsa de Voluntários, com o objetivo de criar condições para que seja possível incorporar nas operações administrativas, sociais e nos eventos organizados pela FPP jovens ávidos de conhecimentos e de experiências.
5. Realização de Estágios curriculares e profissionais através de protocolos com Instituições de Ensino ou formação profissional, de maneira a promover as primeiras experiências profissionais a jovens na área da gestão administrativa, financeira e gestão do desporto. Da iniciativa resultou a realização de um estágio profissional via protocolo com o IEFP, e um estágio curricular, com a ESCE/IP de Setúbal.
6. Renovação dos Recursos Humanos através de contrato de trabalho de um colaborador na DTN, após conclusão do respetivo estágio profissional, via protocolo com o IEFP em março de 2024.

A FPP terminou o ano com 16 colaboradores em regime de contrato de trabalho a termo / sem termo.

Serviços Administrativos

No âmbito dos Serviços administrativos da FPP, o Departamento participou e realizou as seguintes iniciativas:

1. O serviço de Secretaria, com alocação de 2 colaboradoras, manteve o alinhamento na execução das tarefas que suportam o seu normal funcionamento, nomeadamente, a inscrição de atletas e restantes agentes desportivos, a filiação de clubes e os processos de auditoria preventiva, entre outras.
2. Revisão e alteração dos processos de expediente relativo à filiação de clubes e dos seus representantes, derivados de melhorias da plataforma de inscrições online, assegurando-se a atualização contínua dos dados dos filiados, nas diversas plataformas da FPP.
3. Serviços de apoio a Clubes e Associações através da plataforma “HelpDesk”:
 - a. Registo de abertura e tratamento de 3538 Tickets (incremento de 6% face a 2024 e 48% comparativo a 2023), dos quais, 1515 relativos a “Inscrições - Erros e esclarecimentos”, 194 relativos a “Pedidos de Acesso”, 243 relativos a “Declarações FPP para Atletas / Clubes e 143 pedidos de “Inserção de Curriculum de atleta”. Referir ainda que o pedido de “Eliminação de inscrição” reduziu para 44.
 - b. A atualização de manuais de apoio, criação da Base de conhecimento, triagem e resolução de pedidos de suporte e a criação de bases standard de resposta.
4. Revisão de processos de melhoria contínua, em particular, na mudança nos procedimentos do Conselho de Disciplina (revisão de 2025).
 - a. Necessidade de adaptação de processos administrativos e informáticos para suporte ao Regulamento da Disciplina e Justiça.
 - b. Melhoria contínua de processo de arquivo em Pastas digitais partilhadas (Office 365).
5. Serviços gerais de Secretaria em provas da Liga Pro Skate LPS 2025:
 - a. Realização de inscrições presenciais em provas da LPS em Cascais, Portimão, Porto e Alcobça.
 - b. Outro apoio diverso realizado em provas LPS

O ano de 2025 continuou a ser um ano desafiante, repleto de projetos pioneiros e transformadores da Patinagem e da sua estrutura administrativa e informática. Foi necessário adaptar e renovar as competências dos Recursos Humanos e dos serviços prestados sem nunca deixar esquecer os pilares fundamentais **Excelência, Eficácia e Eficiência**.

Informática e Sistemas de Informação

Infraestrutura e Segurança da Informação

No âmbito das infraestruturas de suporte às operações e serviços da FPP, o Departamento de Informática participou e realizou as seguintes iniciativas:

1. Continuidade do projeto Sistema de Gestão Desportiva da Patinagem “SGDP” para consolidação das diversas aplicações de gestão interna da FPP, nomeadamente as inscrições, gestão de competições, arbitragem, disciplina e justiça.
 - a. Utilização de funcionalidades de gestão de Arbitragem e Ajuizamento pelo CNA (época 25/26)
 - b. Testes e pré-prototipo de funcionalidades de gestão de processos do CD
2. Atualização de sistemas informáticos para conformidade aos novos requisitos legais e funcionais da Patinagem,
 - a. Apresentação anual do “Certificado Registo Criminal” para federados com contacto com menores,
 - b. Apresentação anual de informação das SADs no âmbito do “Regime jurídico das Sociedades Anónimas Desportivas”, e



- c. Gestão de documentos dos federados não comunitários associados com o “Regime jurídico da formação desportiva” e “Regime jurídico de entrada de estrangeiros”.
3. Renovação de acordo de Subscrição dos Serviços Microsoft 365, incluindo licenciamento das ferramentas de comunicação, produtividade e colaboração necessárias ao normal funcionamento dos serviços da FPP.
4. Realização de ações de formação técnica aos colaboradores, sobretudo na utilização de ferramentas de produtividade de Utilizador:
5. Renovação do parque informático para dotar os colaboradores da FPP de equipamentos e comunicações necessárias ao teletrabalho.
 - a. Renovação do parque informático atribuído a colaboradores,
6. Renovação de contratos de manutenção dos sistemas de Storage, de Backups físicos e unidades UPS, e do Bastidor e seus componentes;
7. Segurança da Informação – melhoria dos diversos processos de monitorização na área de segurança de dados e de infraestruturas. Realização de formações internas e externas sobre boas práticas de segurança:
8. Participação, apoio e suporte ativo nas Operações e eventos desportivos organizados pela FPP.

Aplicações e Serviços

No âmbito dos sistemas aplicativos de suporte às operações e serviços da FPP, o Departamento de Informática participou e realizou as seguintes iniciativas:

1. Desenvolvimento e manutenção evolutiva do Sistema de Gestão Desportiva da Patinagem (SGDP)
2. Manutenção preventiva e evolutiva da Plataforma de inscrições online (<https://plataforma.fpp.pt>), ativa desde agosto de 2020.
 - a. Processo de manutenção e suporte de plataforma de inscrições de Agentes desportivos da Patinagem,
 - b. Suporte a **541** Utilizadores ativos (foi feito um processo de desativação de utilizadores por forma a garantir que estavam todos atualizados) e com um total de 121 996 logins. A continuidade do processo de formação dos serviços de inscrição nos Clubes e Associações permitiu uma diminuição bastante grande do número de erros de utilização e inscrição reportados este ano.
 - c. Implementação de medidas de segurança disponibilizadas aos utilizadores finais do sistema, através de MFA, nomeadamente a autenticação de dois fatores.
 - d. Atualizações diversas e regulares por via de alterações legais – novos diplomas legais - e funcionais
 - e. Formação a Clubes e Associações, sobre a utilização da Plataforma de inscrições online: #2 sessões no início da época 2025/26 e mais #2 sessões de preparação para o início da época 2026 (mais de 200 participantes)
3. Suporte ao Portal FPP TV
 - a. Operação da integração com a aplicação web Portal FPP TV e respetivo suporte evolutivo <https://tv.fpp.pt/>.
4. Suporte ao Portal de Competições de Hóquei em Patins <http://hp.fpp.pt/>
 - a. Manutenção e suporte da aplicação e website do Portal de Competições de Hóquei em Patins.
 - b. Desenvolvimento de aplicação mobile para IOS e Android das competições de HP
5. Criação do Portal de Competições de Patinagem Artística <https://pa.fpp.pt> com origem nos antigos “resultados na hora” na plataforma partístico.
6. Suporte a utilizadores de Clubes e Associações das aplicações informáticas da FPP - “HelpDesk” - <https://help.fpp.pt/>, incluindo:
 - a. Inscrições – Erros e esclarecimentos (1515 pedidos em 2025)
 - b. Declarações FPP para atletas e Clubes: total 242 em 2025 comparado com #332 em 2024
 - c. Inserção de curriculum de atleta / não-atleta: 143 em 2025, 110 em 2024
 - d. Criação de novos utilizadores e pedidos de acesso: total #194 em 2025, comparado com 428 em 2024
 - e. Plataforma de Patinagem Artística (#85 em 2024, #71 pedidos em 2023)
7. Suporte de Segurança da Informação dos serviços digitais da FPP
 - a. A FPP, em parceria com os fornecedores de TI, procurou a melhoria das medidas de segurança, a formação dos utilizadores da FPP, bem como das próprias plataformas informáticas, incluindo a renovação regular de passwords e a funcionalidade de autenticação multifactor (MFA) via email/telefone

No ano de 2025 foi dada continuidade ao desenvolvimento de vários projetos previstos no Plano de Atividades, sendo que foram também definidos e implementados novos projetos que surgiram de necessidades específicas da FPP e dos seus Associados, sobretudo pela crescente digitalização de processos administrativos e desportivos. Neste particular, reforçar que o Departamento de Sistemas de Informação manteve o foco estratégico em:

1. Implementação de ferramentas tecnológicas de suporte aos objetivos estratégicos e serviços da Federação;
2. Renovação tecnológica contínua dos sistemas, equipamentos e serviços de TI, e
3. Melhoria dos processos de negócio e respetivo suporte tecnológico, aplicativo e de infraestrutura.

RICARDO MARQUES
SECRETÁRIO-GERAL

8.

GABINETE DE COMUNICAÇÃO E MARKETING

Reporta-se o presente relatório às atividades desenvolvidas pelo Gabinete de Comunicação e Marketing, durante o ano de 2025.

O Gabinete de Comunicação e Marketing (GCM) focou as atividades de 2025 no aumento de conteúdos nas redes sociais, com maior incidência nas provas de Patinagem Artística e Patinagem de Velocidade, de forma a garantir o crescimento do fluxo informativo ao público, bem como no aumento da qualidade da comunicação e presença de marca em alguns eventos.

A equipa do GCM manteve-se inalterada, tendo as atividades sido desenvolvidas pela equipa do GCM, com apoio dos membros dos Comitês Técnicos e DTN, e recurso a parcerias / fornecedores externos:



¹Em regime de apoio externo

Atividades de comunicação

As atividades desenvolvidas focaram-se nos seguintes eixos orientadores:

- Promoção e divulgação das disciplinas da Patinagem;
- Promoção e divulgação da atividade institucional desenvolvida pela FPP;
- Melhoria contínua dos processos já desenvolvidos;
- Desenvolvimento de *sponsorship*.

Institucional

1. *Sponsorship*

Retenção e captação de sponsors da FPP, de forma a potenciar o retorno das nossas disciplinas.

- Gestão do contrato de *sponsorship* com os Jogos Santa Casa e operacionalização no principal Campeonato Placard de Hóquei em Patins;
- Gestão do contrato de *sponsorship* com o Grande Hotel do Luso e operacionalização nas Seleções Nacionais A de Hóquei em Patins.

2. Acervo Multimedia

Manutenção e gestão do acervo multimédia da FPP.

Hóquei em Patins

As atividades de comunicação no contexto do Hóquei em Patins incidiram em diferentes âmbitos:

1. Competições Nacionais

- Consolidação dos protocolos de entrega de troféus de campeão nacional no Campeonato Placard de Hóquei em Patins e no Campeonato Nacional de Seniores Femininos;
- Consolidação dos protocolos de início de jogo no Campeonato Placard de Hóquei em Patins, Campeonato Nacional Feminino e Campeonato Nacional da 2ª Divisão;
- Cobertura das fases finais das competições nacionais, assegurando a produção de conteúdos para as diferentes plataformas da FPP – notícias, antevisões, resultados;
- Gestão do protocolo com o ZeroZero para desenvolvimento dos Media Kits do Campeonato Placard de Hóquei em Patins e consequente divulgação dos mesmos;
- Gestão e implementação do plano de transmissões televisivas das competições nacionais de Hóquei em Patins, junto do *broadcaster* oficial e das equipas de produção;
- Coordenação da transmissão dos jogos de Hóquei em Patins no Portal FPP Tv, através da interlocução com os Clubes, de forma a assegurar o apoio técnico necessário, bem como a disponibilidade dos conteúdos para todos (FPP, Clubes, Parceiros);
- Implementação da marca Placard nos pavilhões do Campeonato Placard de Hóquei em Patins, assegurando a interlocução com os Clubes;
- Implementação da marca Placard nas transmissões televisivas de todos os jogos do Campeonato Placard;



- Gestão dos parceiros de produção vídeo e fotografia;
- Cobertura semanal do Campeonato Placard de Hóquei em Patins, tanto ao nível fotográfico como ao nível de produção de notícias e de conteúdos para redes sociais;
- Cobertura semanal do Campeonato Nacional da Feminino e do Campeonato Nacional da 2ª Divisão, ao nível de produção de notícias e de conteúdos para redes sociais;
- Avaliação da marca Campeonato Placard de Hóquei em Patins e da visibilidade do sponsor Placard, com quantificação do ROI (Retorno de Investimento) na Comunicação Social.

2. Competições Europeias de Clubes

- Desenho e implementação do plano de comunicação para cobertura da participação das equipas portuguesas, incluindo a produção de notícias e conteúdos para redes sociais.

3. Seleções Nacionais

- Criação e desenvolvimento das linhas gráficas para as diferentes Seleções Nacionais de hóquei em patins e diferentes competições;
- Desenho e implementação do plano de comunicação, incluindo a cobertura *in loco* e a produção dos conteúdos necessários para as plataformas da FPP;
- Assessoria de imprensa e desenvolvimento da relação com a comunicação social, no âmbito das seleções nacionais de hóquei em patins;
- Produção de conteúdos vídeo e/ou áudio (entrevistas e conferências de imprensa) localmente, para utilização pelos Órgãos de Comunicação Social (OCS) em Portugal, durante os Campeonatos do Mundo, Campeonatos da Europa, Taça das Nações e GoldenCup de Hóquei em Patins;
- Produção de conteúdos para a imprensa e redes sociais ao longo das atividades das seleções nacionais;
- Elaboração de *press releases* e ação direta junto dos OCS para divulgação das conquistas da Hóquei em Patins, *on time*;
- Gestão dos fornecedores de fotografia e vídeo, assegurando o desenvolvimento e implementação de campanhas para redes sociais;
- Organização e realização do *Press* (online) e *Media Day* da Seleção Nacional A Masculina de Hóquei em Patins, com a presença de cerca de 30 órgãos de comunicação social;
- Avaliação da marca Seleção Nacional A de Hóquei em Patins, com quantificação do ROI (Retorno de Investimento) na Comunicação Social.

Patinagem Artística

No contexto da Patinagem Artística, foram desenvolvidas atividades para incrementar a qualidade e volume da cobertura das competições, nomeadamente:

1. Competições Nacionais

- Cobertura presencial e/ou remota das competições nacionais de Patinagem Artística e produção e divulgação de conteúdos vídeo, gráficos, fotográficos e noticiosos nas diferentes plataformas de comunicação da FPP;
- Implementação da linha gráfica dos Campeonatos Nacionais para redes sociais, com maior cobertura dos resultados;
- Interlocação direta com as organizações para desenho dos materiais gráficos de suporte (*kiss & cry*, *backdrops* e outros), e alinhamento do plano de comunicação conjunto para lançamento das provas;
- Gestão dos recursos fotográficos e arquivo no acervo multimédia;
- Apoio técnico à transmissão via *stream* das competições nacionais de Patinagem Artística.

2. Seleções Nacionais de Patinagem Artística

- Criação e desenvolvimento das linhas gráficas para as diferentes Seleções Nacionais de Patinagem Artística e diferentes competições;
- Desenho e implementação do plano de comunicação, incluindo a cobertura *in loco* e a produção dos conteúdos necessários para as plataformas da FPP;
- Assessoria de imprensa e desenvolvimento da relação com a comunicação social, no âmbito das seleções nacionais de patinagem artística;
- Produção de conteúdos para redes sociais ao longo das atividades das seleções nacionais;
- Gestão do fornecedor de fotografia para as competições das Seleções Nacionais, gestão dos recursos fotográficos e arquivo no acervo multimédia;
- Aumento dos conteúdos produzidos e partilhados nas redes sociais e no site da FPP;
- Elaboração de *press releases* e ação direta junto dos OCS para divulgação das conquistas da Patinagem Artística, *on time*.

Patinagem de Velocidade

No contexto da Patinagem de Velocidade, foram desenvolvidas atividades para consolidarem a cobertura das competições, nomeadamente:

1. Competições Nacionais

- Cobertura das competições nacionais de Patinagem de Velocidade e produção e divulgação de conteúdos relacionados nas diferentes plataformas de comunicação da FPP.
- Interlocação direta com as organizações para desenho dos materiais gráficos de suporte e alinhamento do plano de comunicação conjunto para lançamento das provas;
- Gestão dos recursos fotográficos e arquivo no acervo multimédia;



2. Seleções Nacionais de Patinagem de Velocidade

- Criação e desenvolvimento das linhas gráficas para as diferentes Seleções Nacionais de Patinagem de Velocidade e diferentes competições;
- Desenho e implementação do plano de comunicação, incluindo a produção dos conteúdos necessários para as plataformas da FPP;
- Assessoria de imprensa e desenvolvimento da relação com a comunicação social, no âmbito das seleções nacionais de patinagem de velocidade;
- Produção de conteúdos para redes sociais ao longo das atividades das seleções nacionais;
- Gestão do fornecedor de fotografia para as competições das Seleções Nacionais, gestão dos recursos fotográficos e arquivo no acervo multimédia;
- Ação direta junto dos OCS para divulgação das conquistas da Patinagem Velocidade, *on time*.

Skateboarding

1. Liga Pro Skate

- Apoio técnico à transmissão via *stream* das etapas da Liga Pro Skate (LPS);
- A comunicação da LPS, a relação com os OCS e a dinamização das redes sociais próprias ficou a cargo da organização da LPS.

2. Seleções Nacionais de Skateboarding

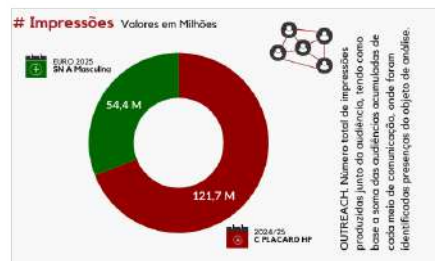
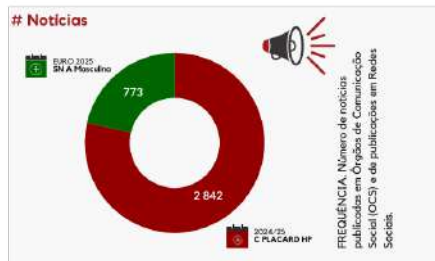
- Desenvolvimento das linhas gráficas para as diferentes Seleções Nacionais de *Skateboarding* e diferentes competições;
- Desenho e implementação do plano de comunicação, incluindo a produção dos conteúdos necessários para as plataformas da FPP;
- Assessoria de imprensa e desenvolvimento da relação com a comunicação social, no âmbito das seleções nacionais de *skateboarding*;
- Produção de conteúdos para redes sociais ao longo das atividades das seleções nacionais;
- Ação direta junto dos OCS para divulgação das conquistas do *Skateboarding*, *on time*.

Inline Freestyle

1. Competições Nacionais

- Cobertura das competições nacionais de *Inline Freestyle* e produção e divulgação de conteúdos relacionados nas diferentes plataformas de comunicação da FPP.
- Gestão dos recursos fotográficos e arquivo no acervo multimédia;

RESULTADOS DE AVALIAÇÃO DE MARCA - Seleção Nacional A Masculina & Campeonato Placard de Hóquei em Patins



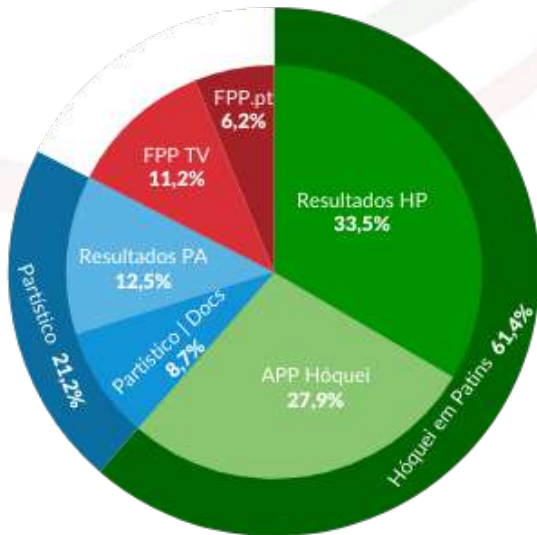
RESULTADOS DAS PLATAFORMAS FPP

Página FPP, FPP Tv, Resultados HP e Partístico (Documentos e Resultados PA)

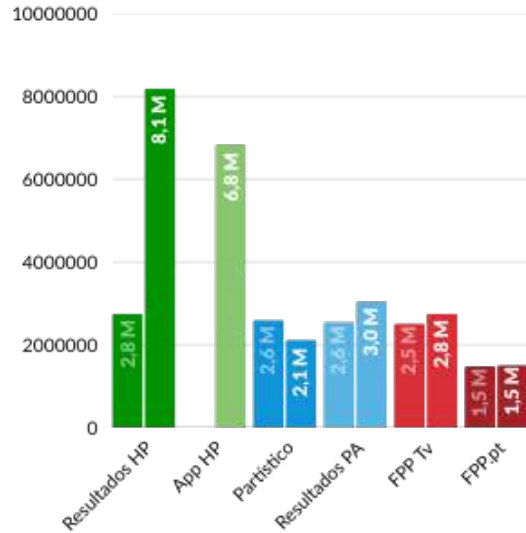
Devido às mudanças na tecnologia que permite aferir os dados de *analytics* das plataformas FPP, este ano apresentamos os valores apenas referentes a 2025, uma vez que os critérios são diferentes dos anos anteriores, pelo que não é possível desenvolver análises comparativas.



Visualizações de Pagina 2025

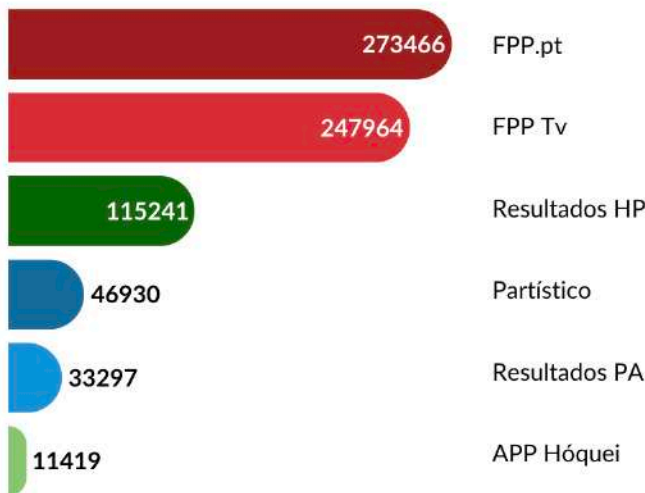


Evolução de Visualizações de Pagina



Total de Visualizações 24 Milhões

Utilizadores Plataformas FPP



Visualizações de Página

- Verificou-se uma duplicação do número de visualizações nas plataformas FPP;
- A APP Hóquei foi avaliada pela primeira vez, com resultados bastantes elevados;
- O crescimento registou-se em cinco das seis plataformas FPP, com o site FPP.pt a aumentar um valor mínimo (39K) e o Portal Resultados HP apresenta o maior crescimento, triplicando as visualizações;
- O Partístico é a única exceção, tendo diminuído ligeiramente, o que se justifica devido ao facto de deixar de contar com os resultados, agora no Portal Resultados PA.


Redes Sociais

As redes sociais da FPP assumem-se cada vez mais como críticas e determinantes à divulgação das atividades da Federação, num contexto em que se verifica um aumento do consumo de informação através destas plataformas.

Em 2025 consolidámos as contas novas da FPP, mantendo-se o foco na construção de conteúdos para aquisição de público-alvo para as novas contas das redes sociais FPP.

SEGUIDORES

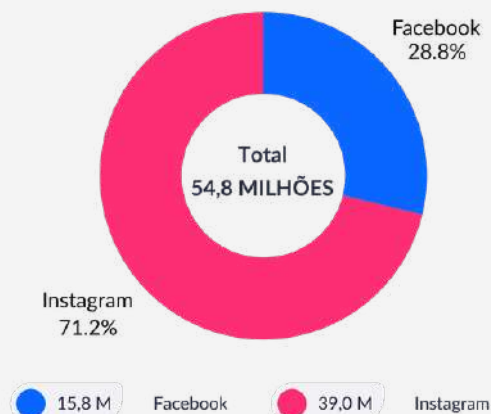
Redes Sociais



Verificou-se um aumento líquido de 19.691 seguidores nas redes sociais da FPP

Facebook e Instagram

As principais redes sociais da FPP são, atualmente, o Facebook e Instagram, com esta última a ser a protagonista nos conteúdos, mas também nos seguidores, alcançou um total de 54,8 milhões visualizações.



GABINETE DE COMUNICAÇÃO E MARKETING

9.

COMITÉS TÉCNICO-DESPORTIVOS

Hóquei em Patins e Hóquei em Linha

O Comité de Hóquei em Patins da Federação de Patinagem de Portugal tem desempenhado um papel determinante na organização, planeamento e acompanhamento das competições nacionais da modalidade, assegurando o cumprimento rigoroso dos regulamentos e a qualidade competitiva em todos os escalões.

Durante a época 2024/2025 foram realizados 2 827 jogos, o que representa um acréscimo de 241 jogos relativamente à época anterior, evidenciando o crescimento, dinamismo e vitalidade do Hóquei em Patins em todo o território nacional.

No início da época, foram introduzidas diversas alterações ao Regulamento Geral de Hóquei em Patins, com o objetivo de atualizar e adaptar a regulamentação à realidade competitiva atual, promovendo uma maior coerência, eficiência e modernização das práticas desportivas.

Paralelamente, foram também implementadas melhorias nos procedimentos administrativos, com vista à simplificação e agilização dos processos para clubes, associações e agentes desportivos.

Destaca-se, ainda, a criação de uma nova aplicação de resultados, desenvolvida em colaboração com o Departamento Informático da Federação de Patinagem de Portugal, que permite uma divulgação mais prática, intuitiva e acessível dos resultados e classificações das competições nacionais.

O ano de 2025 ficará assinalado como um marco histórico para o Hóquei em Patins português, refletindo o trabalho de excelência desenvolvido pela Federação de Patinagem de Portugal, pelo Comité de Hóquei em Patins, pelos atletas, equipas técnicas e estruturas de apoio.

No plano internacional, Portugal alcançou resultados extraordinários nas competições europeias, conquistando quatro títulos continentais masculinos e reafirmando a sua posição de destaque no panorama mundial da modalidade:

- Campeões Europeus Seniores Masculinos, confirmando a liderança e o prestígio da Seleção Nacional principal;
- Campeões Europeus Sub-23, demonstrando a excelência da formação e a continuidade de talento nas gerações mais jovens;
- Bicampeões Europeus Sub-17, reforçando o domínio português nos escalões de base;
- Tricampeões Europeus Sub-19, consolidando o percurso de sucesso e a consistência competitiva das seleções jovens.

Nacional Sénior Feminina, que se sagrou Vice-Campeã Europeia, reforçando o crescimento, a qualidade e a afirmação internacional do Hóquei em Patins feminino português.

Estes feitos representam não apenas vitórias desportivas, mas também o reflexo do investimento estratégico da Federação na qualificação de técnicos, na estruturação das seleções e na criação de condições de excelência para o desenvolvimento da modalidade.



Importa igualmente reconhecer a colaboração fundamental das Associações Regionais e dos Clubes, cujo trabalho contínuo na formação, preparação e acompanhamento dos atletas constitui um pilar essencial para o sucesso e evolução do Hóquei em Patins em Portugal.

O sucesso alcançado é o resultado do empenho coletivo, da organização rigorosa e da dedicação de todos os intervenientes, que diariamente contribuem para que o Hóquei em Patins português continue a ser uma referência mundial.

JOSÉ LUIS DOS REIS MAGALHÃES PINTO
VICE-PRESIDENTE DO HÓQUEI EM PATINS E DO HÓQUEI EM LINHA

Patinagem Artística

A Nova Era da Patinagem Artística Portuguesa

O ano de 2025 ficará na história da Patinagem Artística em Portugal como um marco de **crescimento, excelência e afirmação internacional**. A modalidade voltou a registar o **maior crescimento de sempre**, superando desafios e consolidando-se como uma verdadeira referência do desporto nacional.

Todas as atividades previstas no **Calendário Nacional** foram realizadas com sucesso, refletindo o compromisso e a dedicação de toda a comunidade da Patinagem Artística, com a participação **histórica** de 11 795 atletas e 1 190 não atletas Inscritos.

Entre os destaques nacionais, realizaram-se cinco **Opens** com 1 241 provas, o **Campeonato Nacional de Patinagem Livre** com 266 atletas, o **Campeonato Nacional de Dança** com 250 participantes, o **Campeonato e Torneio Nacional de Show e Precisão** com 107 equipas e 990 atletas, e a **Taça de Portugal** com 543 participantes. As jovens promessas brilharam no **Torneio Nacional de Benjamins** (114 atletas), no **Campeonato Nacional de 2.ª Divisão** (229 atletas) e no **Torneio Inter-Regiões**, que reuniu 121 atletas de onze associações territoriais.

Um momento emblemático do ano ocorreu no **Campeonato Nacional de Seniores de Dança**, em Sasseiros, com a utilização do **Cartão Branco**, um instrumento pedagógico que valoriza condutas éticas e exemplares. Esta iniciativa reforçou o compromisso da Patinagem Artística com os valores de **respeito, integridade e fair play**, promovendo uma experiência desportiva mais completa.

No plano internacional, 2025 foi um ano de **brilho sem precedentes**. No **Campeonato Mundial**, realizado na China, Portugal conquistou cinco medalhas: duas de ouro e três de bronze. Destaque para **Madalena Costa**, que conquistou a primeira medalha de ouro mundial em Seniores femininos de Patinagem Livre com 260,15 pontos (**Recorde WS**). **Rita Azinheira** brilhou em Júniores com a medalha de ouro, enquanto **Diogo Craveiro**, **João Pedro Cruz** (Patinagem Livre) e **Ema Pitoco de Sousa** (Solo Dance) completaram o respetivo pódio com medalhas de bronze. Portugal terminou, na soma das várias especialidades, em **terceiro lugar no medalheiro mundial**.

No **Campeonato Europeu**, sediado em Trieste, Itália, os atletas portugueses conquistaram 14 medalhas: quatro de ouro, quatro de prata e seis de bronze. Entre os destaques, **Madalena Costa** e **Rita Azinheira** venceram o ouro em Patinagem Livre, nos seus escalões, **Albina Kachur** sagrou-se campeã europeia em Solo Dance, e o par **Ema Pitoco** e **Vítor Castro** conquistou o ouro em Pares Dança Seniores.

Portugal também se destacou na **Taça da Europa**, representado por 27 clubes, que conquistaram 23 medalhas (10 de ouro, 12 de prata e 1 de bronze), e nas **World Skate Artistic International Series**, onde os atletas portugueses conquistaram medalhas em todas as etapas, incluindo na final. Nos **Europeus de Show e Precisão**, clubes nacionais conquistaram ouro e bronze em quartetos cadetes, enquanto nos **Mundiais**, o quarteto Sénior **Rolar4sk8** alcançou a medalha de prata e o título de vice-campeão do mundo, e o quarteto júnior **Endless Troopers** conquistou a medalha de prata.

Por fim, a organização da **Taça da Europa**, em Matosinhos, evidenciou a capacidade do país como **anfitrião de excelência**, reforçando a reputação internacional da Patinagem Artística Portuguesa.

A Patinagem Artística Portuguesa viveu um verdadeiro **ano de ouro**, resultado do trabalho coletivo de associações, clubes, técnicos, atletas, juizes e especialistas. Este legado de excelência consolida o **crescimento sustentável** da modalidade, inspira novas gerações e confirma que Portugal não só participa, mas **é uma potencia mundial no mundo da Patinagem Artística**.

A FPP expressa a sua profunda gratidão a todos os que contribuíram para o sucesso desta época histórica. Juntos, continuamos a rodar rumo ao futuro, elevando a Patinagem Artística Portuguesa ao mais alto nível.

2025 é a prova de uma nova era: excelência nacional, conquistas internacionais e um potencial mundial que continuará a elevar a Patinagem Artística Portuguesa a novos patamares.

JOSÉ RAIMUNDO
PRESIDENTE-ADJUNTO



Patinagem de Velocidade

2025, um Marco na Patinagem de Velocidade.

O exercício de 2025 marcou a plena consolidação da Patinagem de Velocidade nacional. A implementação rigorosa do plano de desenvolvimento, apresentado aos agentes da disciplina no início do ciclo em 2021, traduziu-se num salto qualitativo evidente. Este sucesso reflete-se não só na elevação da competitividade nas provas internas, mas também na afirmação crescente de Portugal e dos seus atletas no panorama desportivo internacional. Estamos hoje perante uma disciplina mais forte, estruturada e preparada para os desafios futuros.

A visão estratégica focada no desenvolvimento da formação e objetivos do alto rendimento para a época de 2025 foi implementada com sucesso garantindo a continuidade do projeto e cumprimento integral do calendário desportivo, tanto na vertente nacional como internacional.

O número de patinadores federados na disciplina da Patinagem de Velocidade cresceu 13% face ao ano anterior. Importa considerar que 2025 foi ano com mais patinadores inscritos na FPP dos últimos 10 anos.

A qualidade dos eventos nacionais de Patinagem de Velocidade tem evoluído significativamente graças ao investimento em tecnologia, à modernização dos regulamentos e a uma organização mais dinâmica. A escolha estratégica dos locais das competições tem sido fundamental para apoiar a logística dos clubes e promover a modalidade em todo o território nacional (Continente e Ilhas). Devido a condicionantes de ordem política autárquica, a edição deste ano do Inter-Regiões foi cancelada. Mantendo o compromisso das últimas épocas, a FPP apoiou a logística das provas internacionais de clubes agendadas para o território nacional. O calendário incluiu eventos de relevo como a World Skate Europe Track Series (antiga Taça da Europa) – Terras do Infante Inline Speed Skating, em Lagos; o Torneio Internacional MadRoller, repartido pelas pistas do Faial e dos Prazeres; e a Maratona do Funchal, etapa integrante do circuito mundial de maratonas.

No âmbito das Seleções Nacionais, Alto Rendimento e Formação, a realização estratégica de estágios de 'Elites' e 'Esperanças' revelou-se determinante para a preparação técnica e física das equipas nacionais. Este investimento refletiu-se em resultados de relevo: no Campeonato Europeu (Alemanha), Portugal conquistou os títulos de Vice-Campeão e uma Medalha de Bronze em seniores masculinos. Já no Campeonato do Mundo (China), as seleções de seniores e juniores alcançaram um marco histórico, com sete dos oito atletas convocados a integrarem o Top Ten mundial.

Como parte indissociável do sucesso deste projeto, expressamos o nosso profundo reconhecimento e agradecimento a todos os agentes da patinagem: Associações Territoriais, Associações de Especialidade, Clubes, Técnicos, Atletas e Juizes. O vosso empenho foi determinante para o desenvolvimento da Patinagem de Velocidade neste último ano. Contem com o nosso compromisso contínuo.

MARCO CARDOSO
VICE-PRESIDENTE DA PATINAGEM DE VELOCIDADE

Skateboard

Formação

- Formação inicial de juizes de *Skateboarding* e *reciclagem de Juizes*
- Formação contínua de *Skateboarding* – Nível nacional
- Plano de Formação de Esperanças Olímpicas

Alto Rendimento

- Estágios de preparação da Seleção Nacional projeto Olímpico LA 2028;
- Participação nas competições de Ranking de classificação aos JO WST.

Projetos e desenvolvimento das disciplinas

Programa de escolas com integração em cerca de 1.750 participantes nas camadas 8-12 anos

- Portimão – 800 crianças
- Porto – 600 crianças
- Cascais – 150 crianças
- Alcobaça – 200 crianças

Atividades de comunicação

No âmbito do *Skateboarding* foi realizado o acompanhamento dos atletas de seleção nacional nas competições internacionais (WST).

Nesta disciplina, foi ainda assegurada a transmissão via *stream* das etapas da Liga Pro Skate (LPS), e transmissão em direto televisiva com 7 horas no total.

Elaboração de *press releases* para a imprensa com o desempenho dos atletas portugueses nas competições nacionais e internacionais.

A comunicação da LPS e dinamização das redes sociais próprias ficou a cargo da organização da LPS.



Resultados Nacionais

Na continuidade do desenvolvimento e reconhecimento da modalidade de skate, a Federação de Patinagem de Portugal, tem como base a organização dos circuitos competitivos oficiais e programas de dinamização e crescimento da modalidade em Portugal, quer a nível organizativo, técnico, dinamização e reconhecimento do skate na sociedade desportiva e sociedade em geral.

Programa no âmbito competitivo realizado no ano de 2025 (COMPETIÇÕES DESPORTIVAS NACIONAIS STREET e PARK) com registo total de:

1. Circuito Nacional STREET LPS

Realização de circuito com 3 etapas durante o ano de 2025, realizando competições na disciplina de street e de Park com a participação total de 433 atletas categoria masculina e feminina tendo se registado uma participação progressiva durante o ano.

Etapas	Segmento Amador				Segmento Sénior (PRO)				Segmento Master (+30)		Skate Adaptado		TOTAL ATLETAS
	Street		Park		Street		Park		Masc	Fem	Masc	Fem	
	Masc	Fem	Masc	Fem	Masc	Fem	Masc	Fem					
Portimão	33	10	14	8	37	11	7	3	6		1		130
Cascais	44	9	14	5	27	9	14	8	7		2		139
Porto	48	12	17	4	45	12	11	8	6		1		164

2. Taça da Liga Alcobça - STREET OPEN

Manteve-se a realização da taça da liga, em formato open, competição que se realiza sem idades e em formato equivalente às competições internacionais garantindo aproximação ao modelo competitivo internacional.

Este evento serve ainda de relação entre o ranking regional e o ranking nacional, garantindo aproximação direta dos atletas classificados em cada ranking.

Disciplina Street						
Etapas	Segmento OPEN		Segmento Master (+30)		Skate Adaptado	
	Masc	Fem	Masc	Fem	Masc	Fem
Taça da Liga	54	8	5	0	2	0

Total de participações: 69

3. Circuito Regional Street

O circuito Regional de Street manteve o seu registo, tendo a FPP assumido a realização de algumas provas por falta de envolvimento das associações. Destaca-se a APL no contributo à organização deste ranking com a realização de 3 competições regionais.

ETAPA	Organização	DATA	Segmento Amador		TOTAL
			Masc	Fem	
Povoa Stª Iria	APL	17/mai	23	2	25
Cadaval	APL	07/jun	26	2	28
Odivelas	APL	22/jun	24	6	30
Loulé	FPP	20/jul	23	8	31

4. LPS Master Skate street

Realização de circuito com 4 etapas durante o ano de 2025, competição destinada a mais de 30 anos com a participação total de 19 atletas categoria masculina e feminina tendo se registado uma participação constante durante o ano;

Durante o ano de 2025 foi registado nas competições nacionais de skate um total de 616 participações, número inferior ao registado em 2024, mas de referir que existiram menos competições oficiais.

Constata-se uma estagnação no crescimento em relação aos registos dos anos anteriores.

Programa no âmbito do alto rendimento definido para o ano de 2025

Foi cumprido com a realização de 3 estágios anuais, onde se trabalhou não só com os atletas da seleção nacional como se envolveu atletas de talento de forma a criar uma ponte no processo de seleção bem como a criar mecanismo de educação à metodologia de treino.

Realização de 3 Estágios de preparação destinados à seleção e alto rendimento masculina, com a perspetiva de preparação para os JO LA 2028, com a participação de uma média de 10 atletas de alto rendimento com apoio de 2 treinadores, 1 técnico do corpo médico e 1 chefe de comitiva designado pela FPP.



Programa no âmbito da formação e investigação durante o ano de 2025

- Ações de formação e sensibilização nas escolas;
- Ações de formação e sensibilização de praticantes e atletas;
- Representação da FPP em Colóquios e *WEBbinários* com a sensibilização do skate, fair-play e das boas práticas desportivas.
- Desenvolvimento de programa de Cursos de Treinadores;
- Desenvolvimento de formação de Juizes e reciclagem aos ativos formados.

Participações Internacionais

Manutenção de participação nos eventos oficiais internacionais – World Skate Tour com os atletas de seleção, sendo as participações em duas competições na disciplina de Street e uma na disciplina de Park.

PAULO RIBEIRO
CTD SKATEBOARDING

Inline Freestyle

No âmbito do definido para o ano 2025 e no enquadramento do plano de desenvolvimento do Inline Freestyle em Portugal foram desenvolvidas as várias ações determinadas para este ano. Assim sendo foram realizadas as ações de **Formação inicial e contínua de Juizes**, de 16 de dezembro a 25 de janeiro, online e presencial.

Realizaram-se as 3 etapas do Circuito Nacional previstas no Calendário Inline Freestyle, com início na Martingança nos dias 15 e 16 de março e a segunda nos dias 3 e 4 de maio no mesmo local, seguindo-se a terceira etapa, em Faro nos dias 14 e 15 de junho e por fim o quarto Campeonato Nacional de Inline Freestyle, em São Brás de Alportel, nos dias 5 e 6 de Julho. As provas desta disciplina contaram com a participação das seguintes equipas Iceshow Team Freestyle, Faro, Grupo Desportivo da Martingança, Leiria, Altimetria, Faro, e alguns individuais. Realizou-se também a Liga Europeia de Clubes (masculino e feminino), nos dias 18,19 e 20 de abril, em Faro, que contou com a presença dos 3 principais clubes.

PAULA FERREIRA
CTD INLINE FREESTYLE

10.

CONSELHO DE DISCIPLINA

Ao longo destes 5 anos de trabalho o Conselho de Disciplina apresenta o seu sexto relatório de atividades sempre pautado pelo estrito respeito das normas legais e regulamentares e na celeridade das decisões disciplinares.

A sua atividade está intimamente relacionada e dependente do desenrolar das competições realizadas sob a jurisdição da FPP, por isso da atividade desenvolvida durante o ano civil de 2025 (época desportiva 24/25-25/26), destacam-se dois momentos que se apresentam com os seguintes dados:

1. Para o período compreendido entre 1 de janeiro de 2025 a 31 de julho seguinte (época desportiva 24/25), houve um total de 226 (duzentos e vinte seis) registos, repartidos da seguinte forma:
 - Processos sumários: 171 (cento e setenta e um);
 - Processos Disciplinares: 55 (cinquenta e cinco).
2. Para o período compreendido entre 1 de agosto de 2025 a 31 de dezembro seguinte, referente à época desportiva 25/26, existe um total de 106 (cento e seis) registos, repartidos da seguinte forma:
 - Processos sumários: 73 (setenta e três);
 - Processos Disciplinares: 33 (trinta e três).

Mais uma vez reforça-se que o Conselho de Disciplina modelou as suas decisões, nas várias disciplinas da patinagem, pelo princípio de que o “espetáculo desportivo” não reside na ação disciplinar, devendo pautar-se pelos princípios da transparência, da legalidade, pela serenidade e reserva que a disciplina impõe, princípios pelos quais o Conselho se rege e que pretende fortalecer durante todo o seu mandato.

PATRÍCIA PINTO MONTEIRO
PRESIDENTE DO CONSELHO DE DISCIPLINA



11.

CONSELHO DE JUSTIÇA

Relatório do Conselho de Justiça (2025)

1. Cinco processos (4 recursos e um pedido de parecer) novos apresentados junto do CJ em 2025;
2. Dois Acórdãos proferidos;
3. Uma desistência de processo;
4. Cinco processos pendentes e um pedido de parecer a 31 de dezembro de 2025.

RUI ASSIS
PRESIDENTE DO CONSELHO DE JUSTIÇA

12.

CONSELHO DE ARBITRAGEM

O ano de 2025 foi um período de estabilização para o Conselho de Arbitragem. A implementação de estratégias robustas no fortalecimento da competência técnica dos agentes de arbitragem resultou na consolidação de metodologias inovadoras que sustentam a arbitragem portuguesa. Num contexto desportivo cada vez mais exigente, com aumento de competições e complexidade logística, o compromisso com a excelência, a flexibilidade operacional e a visão estratégica de longo prazo são fatores sempre presentes em cada ação.

A atuação do Conselho de Arbitragem baseou-se em pilares fundamentais: planeamento estruturado, antecipação de cenários e na avaliação pós-ação. Este ciclo contínuo permitiu uma adaptação ágil aos desafios emergentes, reforçando a capacidade de decisão em situações de elevada responsabilidade e garantindo que cada medida tomada estivesse alinhada com os objetivos estratégicos de desenvolvimento sustentável da arbitragem. A utilização sistemática de feedback, análise detalhada das competições das diversas disciplinas e revisões estruturadas do desempenho dos agentes de arbitragem tornou-se um instrumento central para manter elevados padrões técnicos e comportamentais.

No Hóquei em Patins, a introdução robusta do scouting dos jogos e a monitorização constante da atuação dos árbitros possibilitaram uma análise precisa de padrões de desempenho e da evolução das competências, especialmente dos árbitros mais jovens. Este acompanhamento permitiu identificar áreas de melhoria, mas também antecipar necessidades de formação e ajustar estratégias de acompanhamento individual, garantindo um desenvolvimento contínuo e sustentado da arbitragem nacional. A combinação entre observação presencial, análise por vídeo e emissão de feedback personalizado consolidou um modelo de excelência, que alia rigor técnico à formação comportamental e estratégica dos árbitros.

O Inline Freestyle manteve-se como uma disciplina em crescimento consolidado, beneficiando de um calendário competitivo estruturado e diversificado, nacional e internacionalmente. A participação de juizes portugueses em provas internacionais reflete não apenas a credibilidade do ajuizamento nacional, mas também reforça o processo de aceleração de incremento de conhecimento, assim como o reconhecimento do prestígio da disciplina e sublinha o impacto positivo do investimento contínuo em formação e desenvolvimento profissional.

Na Patinagem Artística, a implementação do Regulamento de Arbitragem, acompanhada pela emissão de Documentos Orientadores, constituiu um marco estratégico. Estas medidas modernizaram o ajuizamento, promovendo maior uniformidade, clareza e eficiência nos processos, enquanto devolvem competências às Associações e fortalecem a articulação regional. O elevado número de participantes nas competições nacionais, incluindo recordes históricos na Taça de Portugal, evidenciou a crescente maturidade da disciplina e a necessidade de adaptação do planeamento logístico, assegurada pela cooperação entre os diversos agentes.

A Patinagem de Velocidade consolidou a progressão técnica e a sustentabilidade do quadro de juizes através de uma gestão estratégica das equipas, equilibrando a experiência de juizes veteranos com a formação de novos oficiais. A inclusão de ações de atualização sobre o regulamento técnico, cursos de juizes e formação específica para funções de secretaria e fotofinish permitiu aumentar a capacidade operacional e garantir níveis de excelência nas diversas competições.

No caso do Skateboarding, apesar da redução do número de provas oficiais, foi assegurada a qualidade técnica através da formação contínua mensal e da alocação estratégica de juizes, garantindo coerência nos critérios de avaliação e preparação adequada para futuras competições, patente na adaptação do formato do júri às circunstâncias nacionais e refletindo a capacidade de equilibrar custos, eficiência e qualidade.

A formação manteve-se como eixo central de atuação, com ênfase no Treino de Tomada de Decisão, atualização de conhecimentos, gestão de conflitos e acompanhamento individualizado. O investimento em ações de formação inicial e contínua, tanto a nível nacional quanto regional, garante que árbitros, juizes e demais agentes estejam preparados para enfrentar as exigências de um contexto competitivo em constante evolução.



Os processos de atualização e calibração de critérios reforçam o compromisso com a excelência técnica, profissionalismo e reconhecimento internacional, representando, assim, um período de consolidação, fortalecimento e inovação estratégica, em que o Conselho de Arbitragem não apenas assegurou a qualidade e consistência das competições nacionais, mas também projetou a arbitragem portuguesa para novos patamares internacionais.

A conjugação de planeamento rigoroso, monitorização contínua, formação de qualidade e presença internacional permitiu recuperar experiência acumulada, reforçar competências e lançar bases sólidas para o desenvolvimento sustentável da arbitragem, projetando um futuro moderno, eficiente e alinhado com as melhores práticas do setor. Permitiu-se, desta forma, reforçar processos e promover o desenvolvimento contínuo das competências técnicas e comportamentais dos agentes de arbitragem. Este percurso, estamos certos, fortaleceu a posição da arbitragem portuguesa no panorama nacional e internacional, garantindo que continue a ser referência de excelência, liderança e inovação, com visão estratégica clara para os desafios futuros.

A atividade do Conselho de Arbitragem, durante o ano de 2025, incidiu principalmente nas seguintes áreas:

Competições

Hóquei em Patins

O CA assegurou a nomeação das equipas de arbitragem para os jogos realizados Competições Nacionais envolvendo a participação acumulada de 3997 árbitros distribuídos de acordo com o seguinte:

<i>Competição</i>	<i>Árbitros</i>
CN 1ª Divisão - Placard	848
CN 2ª Divisão	752
CN 3ª Divisão	814
Taça Portugal - Seniores Masculinos	107
CN Seniores Femininos	250
Taça Portugal - Seniores Femininos	26
CN S19 Femininos	24
CN S15 Femininos	80
CN S13	160
CN S15	160
CN S17	160
CN S19	155
CN S23	254
Inter-Regiões	87
Inter-Regiões Feminino	72
Elite Cup Masculina	28
Elite Cup Feminina	12
Super Taça Masculina	4
Super Taça Feminina	4
Total Jogos	3997

Este número de jogos constitui um aumento de 189 árbitros relativamente ao ano anterior, o que significa 5% do total de árbitros, valor relativamente significativo em face da dinâmica dos calendários. Contudo verifica-se uma estabilização do número de jogos nos últimos três anos podendo-se afirmar que para uma gestão eficaz da arbitragem de Hóquei em Patins serão necessários 80 árbitros nas categorias nacionais, existindo atualmente, 77. Contudo não podem ser abertos os critérios de qualidade e exigência para estas categorias, sob pena de não criar as soluções necessárias e baixar padrões mínimos de qualidade.

No mesmo sentido foram mobilizados 655 Delegados Técnicos para garantir o regular funcionamento avaliativo e classificativo dos árbitros:

<i>Prova</i>	<i>Delegado Técnico</i>
CN 1ª Divisão - Placard	215
CN 2ª Divisão	378
CN 3ª Divisão	47
Taça Portugal - Seniores Masculinos	15
	655

A monitorização da performance dos árbitros manteve-se rigorosa, com a realização de um total de observações distribuídas da seguinte forma:

Delegacias Presenciais	496
Delegacias Vídeo	159



Paralelamente, o Conselho de Arbitragem consolidou o seu modelo estratégico de acompanhamento da atividade dos árbitros, mantendo um plano estruturado que garante o desenvolvimento contínuo e sustentado da arbitragem. No âmbito deste plano, realizaram-se 8 Ações de Desenvolvimento Técnico, com o objetivo de promover a atualização constante, a reflexão crítica e a aplicação prática de conhecimentos e critérios técnicos.

O acompanhamento próximo da performance dos árbitros traduziu-se ainda na observação presencial de mais de cem jogos e na análise detalhada de cerca de trezentas partidas através de vídeo. Este sistema abrangente de monitorização, implementado desde 2021, permite uma avaliação rigorosa e contínua do desempenho, identificando pontos fortes e oportunidades de melhoria, fortalecendo assim a qualidade e consistência da arbitragem.

Com base nestas observações, são emitidos feedbacks regulares e personalizados, que não só promovem a reflexão individual, mas também alimentam um espírito crítico permanente. Esta abordagem fomenta o desenvolvimento contínuo das competências técnicas e comportamentais dos árbitros, capacitando-os para lidar com os desafios de um ambiente competitivo e em constante evolução.

A manutenção deste plano de acompanhamento estratégico demonstra o compromisso do Conselho de Arbitragem com elevados padrões de qualidade e profissionalismo, contribuindo diretamente para a credibilidade e excelência da arbitragem. A combinação de observação prática, análise detalhada e feedback orientado constitui um pilar essencial para formar árbitros mais capacitados e confiantes, capazes de corresponder às exigências das competições de alto nível.

O rigor do processo de seleção, aliado à competência demonstrada pelos árbitros, permitiu consolidar o reconhecimento internacional, refletido na convocatória de nove árbitros para os Campeonatos de Europa. Estas nomeações evidenciam a confiança depositada na sua capacidade para atuar em momentos de grande responsabilidade, onde o rigor, a imparcialidade e a precisão são cruciais.

Mas este marco não valoriza apenas o mérito individual de cada árbitro, mas também reflete a qualidade e o rigor da formação, avaliação e acompanhamento contínuos promovidos. O reconhecimento internacional reforça a confiança das instituições na arbitragem portuguesa, elevando o seu estatuto a referência mundial e servindo de inspiração para outros agentes da modalidade, consolidando um modelo de liderança e excelência no panorama desportivo.

Inline Freestyle

Em 2025, a disciplina de Inline Freestyle deu continuidade ao seu percurso de crescimento e consolidação em Portugal, com a realização de um calendário competitivo alargado e diversificado, quer a nível nacional, quer internacional.

No plano nacional, foram realizadas três etapas do Circuito Nacional de Inline Freestyle, todas classificadas como provas de 1 estrela, bem como o Campeonato Nacional, prova de 2 estrelas, assegurando uma oferta competitiva consistente ao longo da época.

A 1.ª Etapa do Circuito Nacional decorreu nos dias 15 e 16 de março, contando com a participação de 9 juizes nacionais. A 2.ª Etapa realizou-se a 3 e 4 de maio, com 8 juizes portugueses, seguindo-se a 3.ª Etapa, nos dias 14 e 15 de junho, igualmente com 8 juizes nacionais.

O Campeonato Nacional de Inline Freestyle teve lugar nos dias 5 e 6 de julho de 2025, reunindo 8 juizes portugueses e constituindo o ponto alto do calendário competitivo nacional.

As equipas de juizes nacionais foram distribuídas de acordo com cada competição, conforme apresentado na tabela seguinte:

Prova	País	Classificação	Juízes
1.ª Etapa do Circuito Nacional	Portugal	1 estrela	09
2.ª Etapa do Circuito Nacional	Portugal	1 estrela	08
3.ª Etapa do Circuito Nacional	Portugal	1 estrela	08
Campeonato Nacional	Portugal	2 estrelas	08
Lucas Slalom Cup	Espanha	2 estrelas	02
Liga Europeia de Clubes IF	Portugal	2 estrelas	03
Copa de Faro	Portugal	2 estrelas	03
Quixote IF World Cup	Espanha	3 estrelas	01
Inline Cup GDM 2025	Portugal	—	08

No contexto internacional, é de salientar, de forma muito positiva, a crescente presença e reconhecimento dos juizes portugueses em competições além-fronteiras, refletindo a qualidade e a credibilidade do ajuizamento nacional.

Em todas as competições, nacionais e internacionais, as equipas de juizes portugueses demonstraram elevados níveis de competência, organização e profissionalismo, contribuindo decisivamente para a qualidade técnica das provas e para o crescente reconhecimento internacional do ajuizamento português.



Patinagem Artística

O ano de 2025 voltou a destacar-se pela forte adesão às provas nacionais, evidenciando o crescente interesse e envolvimento dos diversos agentes na disciplina. De um modo geral, as competições realizaram-se conforme o previsto no calendário, registando-se, em algumas ocasiões, uma participação superior às expectativas iniciais. Este aumento do número de participantes é um reflexo positivo do dinamismo e do crescimento, mas acarreta, por vezes, desafios adicionais, nomeadamente no que diz respeito às cargas horárias intensas que recaíram sobre os agentes de arbitragem durante o ajuizamento das provas.

Face a estes desafios, e em estreita colaboração com os agentes de arbitragem, procurou-se adotar medidas eficazes para responder às necessidades e solicitações que surgiram ao longo das competições. Apesar das dificuldades, o esforço conjunto viabilizou a realização de todas as provas, assegurando a sua continuidade e o cumprimento dos padrões de qualidade exigidos.

Não obstante, a carência de agentes de arbitragem a nível nacional mantém-se como uma preocupação constante. Este cenário levou à necessidade de reforçar a articulação entre as diversas entidades, de modo a garantir soluções para as necessidades pontuais e sustentar o desenvolvimento da arbitragem na disciplina.

De referir, também, a grande importância no que diz respeito à evolução e modernização do ajuizamento na Patinagem Artística, com a publicação do novo Regulamento da Arbitragem da Patinagem Artística. Este marco representa um passo significativo na adequação das normas e procedimentos às atuais necessidades da disciplina, alinhando-as com os sistemas de ajuizamento em vigor e promovendo maior clareza e eficiência nos processos de arbitragem. De referir que foram emanados Documentos Orientadores para uma maior uniformização dos critérios das formações.

A elaboração deste regulamento e destes documentos reflete o esforço contínuo em acompanhar a evolução do desporto, modalidade e disciplina, respondendo às exigências de um contexto competitivo cada vez mais dinâmico e tecnicamente exigente. A receção positiva por parte dos agentes desportivos ligados à disciplina demonstra não só a relevância das mudanças implementadas, mas também o reconhecimento do trabalho desenvolvido para melhorar a estrutura e os procedimentos da arbitragem.

Adicionalmente, este regulamento contribui para o progresso da atual gestão da arbitragem e para a devolução de competências às Associações, reforçando o papel destas na dinamização e sustentação da arbitragem a nível regional. Este equilíbrio entre as responsabilidades nacionais e regionais é fundamental para o fortalecimento do sistema como um todo, promovendo uma abordagem integrada e colaborativa que beneficia a disciplina em todas as suas vertentes.

Ao nível efetivo das competições, começando pelas provas de acesso aos campeonatos nacionais, os “opens” de Patinagem Artística, manteve-se um bom equilíbrio na adesão e nos horários praticados.

Em relação aos campeonatos nacionais das diferentes especialidades, também estes tiveram um elevado número de participantes pelos requisitos adotados e que levaram à realização de competições com alguns dias consecutivos, levando a várias horas de trabalho, exigindo algum trabalho adicional nomeadamente na organização de painéis de ajuizamento. A dificuldade de compatibilizar os horários das competições com a disponibilidade dos agentes de arbitragem tem-se revelado um desafio crescente. Este cenário é particularmente complicado em competições que exigem uma presença prolongada ou intensa, tornando a gestão do tempo um fator crítico. A falta de flexibilidade em determinadas datas acaba por limitar a capacidade de resposta, criando constrangimentos no planeamento e na realização das competições.

É ainda de destacar a realização da Taça de Portugal de Patinagem Artística de 2025 com um novo número recorde de participantes, ultrapassando as oito centenas de atletas e que exigiu uma reprogramação do planeamento inicial, dividindo a prova em 2 momentos distintos, com o acréscimo da dificuldade em ter um número suficiente de agentes de arbitragem nacionais disponíveis para a viabilização da mesma. Contudo, a articulação com as Associações, garantiu o número suficiente de oficiais para viabilizar a realização da prova.

Em suma, em 2025, realizaram-se:

- 5 Opens Nacionais
- Torneio Nacional de Figuras Obrigatórias
- Campeonatos Nacionais de Livres/Pares e de Dança, Show e Precisão
- Torneio Nacional de Benjamins
- Campeonato Nacional de 2ª Divisão
- Taça de Portugal
- Torneio Inter-Regiões.

A nível internacional, mantivemos uma representatividade elevada em provas de grande destaque, nomeadamente, no Campeonato do Mundo, nos Campeonatos Europeus e Taças da Europa, tendo, também, a World Skate e a World Skate Europe solicitado a participação de agentes portugueses em provas internacionais de renome, bem como em provas e campeonatos nacionais de outros países.



Patinagem de Velocidade

Em 2025 realizou-se o Campeonato Nacional de Indoor para os escalões de Iniciados, Cadetes e Juvenis, 2 Jornadas do Campeonato Nacional de Clubes, 1 Jornada na vertente de Estrada e outra em Pista para os escalões de Sub15 e Absolutos, o Campeonato Nacional Individual de Estrada e de Pista para os escalões de Cadetes Juvenis, Juniores e Seniores; o Campeonato Nacional de Absolutos; a Final Nacional da Taça Neves de Carvalho – Speedy; a Taça Nacional Indoor para os escalões de Iniciados, Cadetes, Juvenis, Juniores e Seniores.

Entre as provas de carácter associativo e regional, incluindo as fases de apuramento do Speedy, feitas ao longo do ano também houve participação dos elementos da equipa de Juizes no Torneio Internacional Terras do Infante, no Biosfera MadRoller e no Brisas do Atlântico.

A composição das equipas de Ajuizamento foi sempre feita de forma a assegurar o melhor ajuizamento da competição e em simultâneo proporcionar o desenvolvimento de Juizes com menos experiência, mas com potencial para atingir patamares mais elevados nesta função.

Promoveu-se a rotatividade nas equipas de Juizes, sempre que tal foi possível, mas tendo sempre em consideração a otimização dos recursos, nomeadamente a minimização de custos para as organizações das competições.

A nível internacional, em 2025, a participação de Juizes Internacionais nas competições organizadas pela World Skate foi reduzida a apenas uma competição, com um Juiz presente na Maratona de Shangai.

Skateboarding

Verificou-se um decréscimo de competições oficiais de skateboarding, contrariando a tendência de crescimento que se vinha registando nos anos transatos.

Se no ano transato tivemos um total de 11 provas oficiais, em 2025 realizaram-se 8 provas, divididas entre Liga Pro Skate e as Provas da Associação de Patinagem de Lisboa que conta com a colaboração do Conselho de Arbitragem, no que concerne ao ajuizamento.

Em 2025, a Liga Pro Skate regressou ao seu formato original, realizando-se em skateparks das cidades. A Taça da Liga, evento individual realizado em Alcobaca, utilizou uma quadra especifica, mas não contou para o ranking nacional. Pela primeira vez, realizou-se também uma prova regional no Algarve, no skatepark de Loulé, integrando o Circuito Regional do Algarve.

No âmbito da convocatória e gestão de juizes, para as etapas da Liga Pro foi aplicado um painel composto por três juizes mais um chefe de juizes, seguindo o modelo utilizado nas provas regionais. Embora esta não seja a prática habitual da World Skate, a abordagem permitiu otimizar a utilização de recursos humanos, garantindo a presença de árbitros capacitados em todas as etapas e mantendo elevados padrões de qualidade e consistência no ajuizamento.

Ao longo do ano, foram mobilizados 9 juizes diferentes, distribuídos estrategicamente de acordo com a localização das etapas, promovendo equilíbrio geográfico e aproveitamento eficiente dos recursos disponíveis. A alocação dos juizes nas provas realizou-se da seguinte forma:

- Liga APL CMVFX – Póvoa de Santa Iria (17 Maio): 3 Juizes + 1 Chefe de Juizes
- Liga APL CM – Cadaval (7 Junho): 3 Juizes + 1 Chefe de Juizes
- Liga APL OdiSk8 – Odivelas (22 Junho): 3 Juizes + 1 Chefe de Juizes
- LPS Cascais Pro Series By Go Chill (27-29 Junho): 3 Juizes + 1 Chefe de Juizes
- Circuito Regional de Loulé (20 Julho): 3 Juizes + 1 Chefe de Juizes
- LPS Portimão Pro Series By Go Chill (25-27 Julho): 3 Juizes + 1 Chefe de Juizes
- LPS Porto Pro By Go Chill (5-3 Setembro): 3 Juizes + 1 Chefe de Juizes
- Taça da Liga Alcobaca By Go Chill (17-19 Outubro): 3 Juizes

Esta organização evidencia a capacidade do Conselho de Arbitragem de garantir qualidade técnica e consistência no ajuizamento, mesmo em condições variadas, assegurando que todas as etapas nacionais e regionais, incluindo as provas da APL, fossem conduzidas com jurís devidamente preparados, apoiando a articulação entre associações regionais e o Conselho de Arbitragem, em prol de uma arbitragem consistente e de elevada qualidade.

Atividade Formativa

Hóquei em Patins

O ano de 2025 reforça a aposta na implementação plena de uma metodologia de formação prática dos árbitros, com um foco especial no Scouting, considerado um fator primordial para o aprimoramento da atuação dos árbitros. Para garantir a atualização contínua, foram realizadas três ações de formação contínua, abordando temas essenciais como o Treino de Tomada de Decisão, a gestão de conflitos e a necessárias atualização de conhecimentos. Essas ações foram dirigidas de forma específica, com duas destinadas aos árbitros das Categorias A1 e A, e uma voltada para os árbitros da Categoria B, permitindo uma abordagem diferenciada que atende às necessidades de cada nível de arbitragem. Esse investimento na formação prática e técnica fortalece a capacidade dos árbitros em lidar com as complexidades do jogo, mantendo altos padrões de qualidade e consistência na arbitragem.



Inline Freestyle

No âmbito da formação de juizes, o ano de 2025 ficou marcado pela realização de um Curso de Formação Inicial de Juizes de Inline Freestyle, que contou com a participação de 15 inscritos, dos quais 7 concluíram com sucesso a formação. O curso foi estruturado em quatro sessões online, complementadas por uma sessão prática presencial, realizada no pavilhão do Grupo Desportivo de Martingança, permitindo uma abordagem equilibrada entre a componente teórica e a aplicação prática dos conteúdos lecionados.

Paralelamente à sessão prática deste curso, foi promovida uma Ação de Formação Contínua, destinada a 5 juizes formados em épocas anteriores. Esta iniciativa teve como principal objetivo a atualização de conhecimentos e o reforço das competências técnicas, assegurando a permanente adequação dos juizes às exigências regulamentares e às boas práticas do Inline Freestyle.

Patinagem Artística

A formação de agentes de arbitragem em Patinagem Artística manteve-se uma prioridade estratégica, face ao aumento da participação nas competições e à carência de árbitros a nível nacional. Para reforçar competências e assegurar a qualidade do ajuizamento, realizou-se a ação de formação contínua no início da época, preparando os agentes de arbitragem para as exigências das provas.

Ao longo do ano, decorreram quatro momentos de formação inicial de juizes, promovidos pelas Associações em colaboração com o Conselho de Arbitragem, bem como formações contínuas regionais, garantindo atualização técnica, uniformização de critérios e fortalecimento das competências práticas dos agentes.

Estas iniciativas refletem o compromisso do Conselho de Arbitragem com a excelência, a consistência e o desenvolvimento contínuo do ajuizamento da Patinagem Artística.

Patinagem de Velocidade

No início do ano realizou-se uma ação de atualização de conhecimentos referentes às alterações feitas ao Regulamento Técnico para a época, contando com a presença de cerca de 30 participantes em cada sessão.

Foi realizado um novo curso de Juizes, contando com a presença de cerca de 40 participantes, em que alguns destes acabaram mesmo por integrar as equipas de Juizes em algumas competições ao longo da época.

Também foram feitas ações de formação mais específicas para as funções de Secretaria e Fotofinish, com o objetivo de angariar mais elementos da equipa capazes de desempenhar estas funções.

Skateboarding

Durante o ano de 2025, devido à limitada realização de provas, considerou-se não ser necessário organizar cursos formais de Formação Técnica para novos juizes de Nível 1. Contudo, cumprindo o compromisso com a **formação contínua**, manteve-se um acompanhamento regular dos juizes de Nível 2, através de sessões mensais realizadas por WhatsApp e Zoom. Nestes encontros, foram discutidos diversos temas relacionados com o ajuizamento, incluindo análise detalhada das pontuações das provas anteriores e calibração de critérios para as competições futuras.

Adicionalmente, em dezembro, três juizes submeteram-se ao exame de Nível 1 da World Skate, encontrando-se atualmente a aguardar pelos resultados. Esta iniciativa evidencia a preocupação contínua em promover a atualização técnica, o desenvolvimento das competências e a progressão na carreira dos júris, mesmo perante limitações externas ao calendário competitivo.

ORLANDO PANZA
PRESIDENTE DO CONSELHO DE ARBITRAGEM



13.

ATIVIDADE DESPORTIVA NACIONAL

Hóquei em Patins Vencedores 2024/2025

Campeonato Nacional da 1ª Divisão

Despromovidos à 2ª Divisão, AJ Viana, GRF Murches e Candelária SC

Elite Cup Masculina

Elite Cup Feminina

Campeonato Nacional da 2ª Divisão

Promovidos à 1ª Divisão: HC Turquel, CH Carvalhos e CD Póvoa

Despromovidos à 3ª Divisão: AD "Os Limianos", SC Leiria e Marrazes, USC Paredes, Fundação Salesianos/AJ Salesiana, Marítimo SC e HC Sintra

Campeonato Nacional da 3ª Divisão

Promovidos à 2ª Divisão: Clube Infante Sagres, OC Barcelos "B", GD Criar T, HC "Os Tigres", Termas OC e FC Porto "B".

Taça de Portugal de Seniores Masculinos

Taça de Portugal de Seniores Femininos

Supertaça Masculinos "António Livramento"

Supertaça Feminina

Campeonato Nacional de Seniores Femininos

Campeonato Nacional de Sub-23

Campeonato Nacional Jovens Masculinos Sub-19

Campeonato Nacional Jovens Masculinos Sub-17

Campeonato Nacional Jovens Masculinos Sub-15

Campeonato Nacional Jovens Masculinos Sub-13

Inter-Regiões Masculino

Inter-Regiões Feminino

Campeonato Nacional Jovens Femininos Sub-19

Campeonato Nacional Jovens Femininos Sub-15

FUTEBOL CLUBE DO PORTO - FIDELIDADE

SPORT LISBOA E BENFICA

SPORT LISBOA E BENFICA

HÓQUEI CLUBE TURQUEL

ÓQUEI CLUBE BARCELOS "B"

SPORTING CLUBE DE PORTUGAL

SPORT LISBOA E BENFICA

ÓQUEI CLUBE BARCELOS SAD

SPORT LISBOA E BENFICA

SPORT LISBOA E BENFICA

ASSOCIAÇÃO DESPORTIVA - OH SPORTS

UNIÃO DESPORTIVA OLIVEIRENSE

SPORT LISBOA E BENFICA

SPORT LISBOA E BENFICA

ASSOCIAÇÃO DESPORTIVA DE OEIRAS

ASSOCIAÇÃO DE PATINAGEM DE AVEIRO

ASSOCIAÇÃO DE PATINAGEM DE COIMBRA

ASSOCIAÇÃO CULTURAL E DESPORTIVA DE GULPILHARES

FAMALICENSE ATLÉTICO CLUBE

Hóquei em Patins Acesso a Provas Europeias - Época 2025/2026

WSE Champions League | Men

Futebol Clube do Porto / Fidelidade
Óquei Clube de Barcelos SAD
Sport Lisboa e Benfica
Sporting Clube de Portugal
União Desportiva Oliveirense / Simoldes

WSE Cup | Men

Associação Desportiva Sanjoanense
Clube Desportivo e Cultural Juventude Pacense / Des Compagnons
Hóquei Clube de Braga
Riba D'Ave hóquei Clube
Sporting Clube de Tomar / IPT

WSE Trophy | Men

Associação Desportiva de Valongo

WSE Champions League | Women

Sport Lisboa e Benfica

WSE Cup | Women

Associação Desportiva Sanjoanense
Associação Cultural e Desportiva Gulpilhares
Escola Livre de Azeméis
Hóquei Clube de Turquel (não inscrito na presente época)



Patinagem Artística
Vencedores 2025

Campeonato Nacional Patinagem Livre

Patinagem Livre

Infantis Femininos
Infantis Masculinos
Iniciados Femininos
Iniciados Masculinos
Cadetes Femininos
Cadetes Masculinos
Juvenis Femininos
Juvenis Masculinos
Juniore Femininos
Juniore Masculinos
Seniores Femininos
Seniores Masculinos

Matilde Ribeiro | JPacense
Miguel Alves | ADCR Melgaço em Patins
Rita Costa | APP Rollersky II
Sebastião Costa | SC Santacruzense
Matilde Antunes | SR Várzea Sintra
Guilherme Roseiro | GDR Canaviais
Margarida Costa | SC Santacruzense
João Pedro Cruz | Artwheels CPS
Madalena Rodrigues Costa | SC Santacruzense
Martim Prata Rodrigues | APP Rollersky II
Mariana Almeida | FC Alverca
Diogo António Craveiro | Rolar Matosinhos

Pares Artísticos

Infantil
Iniciados
Cadetes
Seniores

Iara Moreira / Sérgio Fernandes | SC Coimbrões
Luísa Santiago / Salvador Viseu | Rolar Matosinhos
Rita Vendas / Rafael Ferreira | Rolar Matosinhos
Dara Marques / Eduardo Cunha | ASSSC Cantanhedense

Campeonato Nacional de Dança

Solo Dance

Infantis Femininos
Infantis Masculinos
Iniciados Femininos
Iniciados Masculinos
Cadetes Femininos
Cadetes Masculinos
Juvenis Femininos
Juvenis Masculinos
Juniore Femininos
Juniore Masculinos
Seniores Femininos
Seniores Masculinos

Beatriz Guilherme | ADR Achada
Miguel Alves | ADCR Melgaço em Patins
Rita Miranda Vendas | Rolar Matosinhos
Salvador Viseu | Rolar Matosinhos
Leonor Sousa Carneiro | Rolar Matosinhos
Afonso Dias | SRS Susana Pobral
Maria Rita Gonçalves | GN 'Alvares
João Pedro Cruz | Artwheels CPS
Albina Kachur | Rolar Matosinhos
Francisco Gonçalves | SRS Susana Pobral
Catarina Cunha Craveiro | Rolar Matosinhos
Guilherme Sousa | SRS Susana Pobral

Pares Dança

Infantil
Iniciados
Cadetes
Juvenis
Juniore
Seniores

Diana Coelho / Martim Machado | CP Areias
Maria Costa / Miguel Clemente | UDP Maia
Catarina Coelho / Tiago Leite | CP Areias
Maria Gonçalves / Gonçalo Cunha | GN 'Alvares
Leonor Sousa / Martim Sousa | ADP Artística
Ema Pitoco / Vítor Castro | Rolar Matosinhos

Campeonato Nacional 2ª Divisão Patinagem Livre

Patinagem Livre

Infantis Femininos
Iniciados Femininos
Cadetes Femininos
Cadetes Masculinos
Juvenis Femininos
Juniore Femininos
Juniore Masculinos
Seniores Femininos
Seniores Masculinos

Leonor Piedade | HC Sintra
Maria Ramos | SR Várzea Sintra
Catarina Coelho | CP Areias
Simão Aires | AP Ave
Luana Chaves | SC Santacruzense
Leonor Moreira | RHC Lourosa
Santiago Freitas | HC Madeira
Aura Palma | CP Siderurgia Nacional
Rodrigo Coelho | CP Vila de Capelas

Campeonato Nacional 2ª Divisão de Dança

Solo Dance

Infantis Femininos
Iniciados Femininos
Cadetes Femininos
Juvenis Femininos
Juniore Femininos
Juniore Masculinos
Seniores Femininos
Seniores Femininos

Julieta Ana Afonso | GRF Murches
Maria Ramos | SR Várzea Sintra
Inês Saraiva | FC Alverca
Bárbara Neto | JPacense
Sara Branco | CP Areias
Salvador Amorim | HC Santarém
Mara Carvalho | Escola Livre A
Gonçalo Remelhe | HC Braga

Taça de Portugal

Solo Dance
Patinagem Livre

Casa do Povo de Areias
Associação de Patinagem de Portugal Rollersky II



Torneio Inter-Regiões

Solo Dance	Associação de Patinagem de Lisboa
Patinagem Livre	Associação de Patinagem de Setúbal

Torneio Nacional de Benjamins

Patinagem Livre Femininos	Maria Magalhães ACD Gulpilhares
Patinagem Livre Masculinos	João Sousa CP Areias
Solo Dance Femininos	Mariana Neves ADR Achada
Solo Dance Masculinos	João Sousa CP Areias

Torneio Nacional de Figuras Obrigatórias

Benjamin Feminino	Ariana Sousa Bacalhau ARP Albufeira
Infantil Feminino	Mariana Faria ARP Albufeira
Iniciado Feminino	Madalena Andrade Moniz AE Física Desportiva
Cadete Feminino	Mariana Ferreira CRL Porto Salvo
Júnior Feminino	Matilde Yu Duarte CRL Porto Salvo
Júnior Masculino	Gustavo Ferreira AE Física Desportiva
Sénior Feminino	Joana Matos Silva CRL Porto Salvo
Equipas	Clube Recreativo Leões Porto Salvo

Campeonato Nacional de Show e Precisão

Precisão Sénior	"Resistance" Vanguard
Show Grupos Grandes	"Suspiros de Esperança" Braga Roller Team
Show Grupos Pequenos	"O Sonho Impossível a Jornada" RolarSK8Show
Show Grupos Juniores	"One Size" GNA Show Team
Quartetos Cadetes	"(Rolar>Four>Skate>Kids)" Rolar4SK8Kids
Quartetos Juniores	"Lavar, Cortar e Secar" Endless Troopers
Quartetos Seniores	"Rolar4SK8 (Rolar>Skate>Skate)" Rolar4SK8

Torneio Nacional de Show e Precisão

Quartetos Cadetes	"Sinfonia Sobre Rodas" Golden Spirit Team
Quartetos	"The Witchers" CDC Crystal Skaters
Grupos Grandes	"Myself and the others" ACA
Pequenos Grupos	"Empathy" Fly Show Team
Precisão	"Love" Algarve Show Team

Patinagem de Velocidade Vencedores 2025

Resultados por Equipas – Campeões Nacionais de Clubes

Absolutos Masculinos	Roller Lagos CP
Absolutos Femininos	Clube Desportivo e Recreativo dos Prazeres
Sub-15 Masculinos	Clube Desportivo e Recreativo Santanense
Sub-15 Femininos	Roller Lagos CP

Resultados por Equipas – Campeões Nacionais de Clubes 2ª Divisão

Absolutos Masculinos	AE Marinha Grande Poente "A"
Absolutos Femininos	AP Velocidade do Algarve
Sub-15 Masculinos	Académico Futebol Clube "B"
Sub-15 Femininos	Associação Desportiva da Serra de Água

Resultados Individuais – Campeões Nacionais de Pista

Seniores Masculinos	500m+D Sprint	António Freitas CDR Santanense
	5000mt Pontos	Miguel Bravo Roller Lagos CP
	1000mt Sprint	António Freitas CDR Santanense
	5000 Eliminar	Miguel Bravo Roller Lagos CP
Seniores Femininos	500m+D Sprint	Jéssica Rodrigues CDR Prazeres
	5000mt Pontos	Jéssica Rodrigues CDR Prazeres
	1000mt Sprint	Jéssica Rodrigues CDR Prazeres
	3000 Linha	Jéssica Rodrigues CDR Prazeres
Juniores Masculinos	500m+D Sprint	Martim Vieira CS Marítimo
	5000mt Pontos	Pedro Brito CDR Prazeres
	1000mt Sprint	Pedro Brito CDR Prazeres
	3000 Linha	Pedro Brito CDR Prazeres



Juniores Femininos	500m+D Sprint 5000mt Pontos 1000mt Sprint 3000 Linha	Francisca Henriques CS Marítimo Francisca Henriques CS Marítimo Francisca Henriques CS Marítimo Francisca Henriques CS Marítimo
Juvenis Masculinos	Velocidade Fundo	Simão Lopes Roller Lagos CP Bernardo Costa Roller Lagos CP
Juvenis Femininos	Velocidade Fundo	Maria Dias Roller Lagos CP Maria Dias Roller Lagos CP
Cadetes	Masculinos Femininos	Pedro Marques CDR Prazeres Tânia Perregil CDR Prazeres
Absolutos Masculinos	200mt Lançados 500mt + D Sprint 5000mt Linha 10 000mt Pontos/Eliminar	António Freitas CDR Santanense António Freitas CDR Santanense Miguel Bravo Roller Lagos CP Miguel Bravo Roller Lagos CP
Absolutos Femininos	200mt Lançados 500mt + D Sprint 3000mt Linha 10 000mt Pontos/Eliminar	Jéssica Rodrigues CDR Prazeres Leonor Ladeira CDR Prazeres Jéssica Rodrigues CDR Prazeres Clara Pereira CDR Prazeres

Resultados Individuais – Campeões Nacionais de Estrada

Seniores Masculinos	100mt Sprint 10 000mt Pontos 1 Volta Sprint 8000mt Eliminar	Marco Lira CDR Prazeres Miguel Bravo Roller Lagos CP António Freitas CDR Santanense Miguel Bravo Roller Lagos CP
Seniores Femininos	100mt Sprint 5000mt Pontos 1 Volta Sprint 3000mt Linha	Jéssica Rodrigues CDR Prazeres Jéssica Rodrigues CDR Prazeres Jéssica Rodrigues CDR Prazeres Jéssica Rodrigues CDR Prazeres
Juniores Femininos	100mt Sprint 5000mt Pontos 1 Volta Sprint 5000mt Eliminar	Francisca Henriques CS Marítimo Francisca Henriques CS Marítimo Francisca Henriques CS Marítimo Francisca Henriques CS Marítimo
Juniores Masculinos	100mt Sprint 5000mt Pontos 1 Volta Sprint 5000mt Eliminar	Martim Vieira CS Marítimo Afonso Silva CDR Prazeres Martim Vieira CS Marítimo Pedro Brito CDR Prazeres
Juvenis Masculinos	Velocidade Fundo	Leonardo Fernandes CS Marítimo Bernardo Costa AE Marinha Grande P
Juvenis Femininos	Velocidade Fundo	Maria Dias Roller Lagos CP Ana Beatriz Fernandes Roller Lagos CP
Cadetes	Masculinos Femininos	Gabriel Barros CDR Santanense Tânia Perregil CDR Prazeres

Resultados Individuais – Campeões Nacionais de Indoor

Juvenis	Masculinos Femininos	Martim Dias Roller Lagos CP Catarina Gomes CS Marítimo
Cadetes	Masculinos Femininos	João Rosa CDR Santanense Margarida Vieira CS Marítimo
Iniciados	Masculinos Femininos	Roberto Costa Roller Lagos CP Lara Trindade AD Serra d'Água

Resultados Individuais – Campeões Nacionais Taça de Indoor

Seniores	Masculinos Femininos	Diogo Pereira AE M ^a Grande Poente Constança Jacinto AD Arsenal de Canelas
Juniores	Masculinos Femininos	Manuel Piteira AE M ^a Grande Poente Clara Pereira CDR Prazeres



Juvenis	Masculinos	Vasco Saramago AD Arsenal de Canelas
	Femininos	Maria Dias Roller Lagos CP
Cadetes	Masculinos	Pedro Marques CDR Prazeres
	Femininos	Margarida Vieira CS Marítimo
Iniciados	Masculinos	Anantveer Dhot AE M ^a Grande Poente
	Femininos	M ^a Leonor Rodrigues CDR Prazeres

Skateboard
Vencedores 2025

Street

Escolares	Masculino	Duarte Simões Ind
Sub-11	Masculino	Manuel Alves Cascais Skateboarding Club - BSS
Sub-13	Feminino	M ^a Benedita Martins Cascais Skateboarding Club - BSS
	Masculino	Miguel Simões Cascais Skateboarding Club - BSS
Sub-15	Feminino	Carmo Gautier Cascais Skateboarding Club - BSS
	Masculino	Vinicius Ciareli Ind
Sub-17	Feminino	M ^a Leonor Rodrigues Ind
	Masculino	Vicente Albergaria Ind
Sub-19	Masculino	Martim Abreu Cascais Skateboarding Club - BSS
Absolutos	Masculino	Gabriel Ribeiro Ind
	Feminino	Mariana Simão Cascais Skateboarding Club - BSS
Master Elite	Misto	Pedro Silvestre Cascais Skateboarding Club - BSS
Open Adaptado	Masculino	João Almeida Ind

Park

Sub-15	Masculino	Isaac Marques Cascais Skateboarding Club - BSS
	Feminino	Matilde Caviel Cascais Skateboarding Club - BSS
Absolutos	Masculino	Pedro Roseiro Cascais Skateboarding Club - BSS
	Feminino	Matilde Caviel Cascais Skateboarding Club - BSS

Inline Freestyle
Vencedores 2025

Roller Cross	Sub.11 Fem	Letícia Duarte Iceshow Team Freestyle
	Sub.13 Mas	Duarte Martins Grupo Desportivo da Martingança
	Sub.15 Fem	Lara Sofia Formozinho Iceshow Team Freestyle
	Sub.17 Fem	Diana Afonso Altimetria
	Abs. Misto	David Sousa Grupo Desportivo da Martingança
Salto	Abs. Fem	Isabel Vargas Iceshow Team Freestyle
	Abs. Mas	Gabriel Galante Iceshow Team Freestyle
Battle Slalom	Sub.15 Fem	Inês Ramos Iceshow Team Freestyle
	Abs. Fem	Constança Mateus Iceshow Team Freestyle
	Abs. Mas	Rodrigo Cabaço Iceshow Team Freestyle
Slides	Abs. Fem	Isabel Vargas Iceshow Team Freestyle
	Abs. Mas	Tiago Costa Iceshow Team Freestyle
Speed Slalom	Sub.13 Fem	Lara Sofia Formozinho Iceshow Team Freestyle
	Sub.15 Fem	Maria Molenda Iceshow Team Freestyle
	Sub.15 Mas	Guilherme Faria Iceshow Team Freestyle
	Sub.17 Fem	Diana Afonso Altimetria
	Abs. Fem	Constança Mateus Iceshow Team Freestyle
	Abs. Masc	Tiago costa Iceshow Team Freestyle
Classic Slalom	Sub.15 Fem	Mafalda Pereira Iceshow Team Freestyle
	Abs. Fem	Constança Mateus Iceshow Team Freestyle
	Abs. Mas	Rodrigo Cabaço Iceshow Team Freestyle



14.

ATIVIDADE DESPORTIVA INTERNACIONAL

Hóquei em Patins

Campeonato da Europa de Seniores Masculinos

Realizou-se entre os dias 01 e 06 de Setembro 2025, em Lordelo, Paredes – Portugal.

Comitiva	Chefe de Comitiva	José Luis Pinto
	Selecionador/ Treinador	Paulo Freitas
	Treinador-Adjunto	Pedro Cruz
	Preparador Físico	Tiago Sousa
	Médico	André Pires
	Enfermeiro	Rui Barge
	Mecânico	Alfredo Nunes
	Assessora de Imprensa	Catarina Maria
Atletas	Xano Edo (GR)	Sporting CP
	Gonçalo Bento (GR)	AD Valongo
	Rafael Bessa	Sporting CP
	Rafa Costa	FC Porto
	Gonçalo Alves	FC Porto
	José Miranda	SL Benfica
	Helder Nunes (capitão)	FC Porto
	Álvaro Morais	Hockey Trissino
	Luis Querido	OC Barcelos
	Miguel Rocha	OC Barcelos

Preparação

04 Agosto > 05 Setembro

A comitiva concentrou-se no Luso, no dia 04 Agosto, para dar início aos trabalhos de preparação.

A Seleção Nacional efetuou a sua preparação no Luso, realizando-se as sessões de treino no Pavilhão Municipal do Luso, ficando alojada, durante este período no Grande Hotel de Luso.

A equipa técnica traçou um plano de preparação, que incluiu sessões bi-diárias de treino de pavilhão. Sempre cumpridas com afinco e entrega de todos os atletas.

Competição

A Comitiva Nacional ficou alojada no Penafiel PARK Hotel em Penafiel, unidade hoteleira com excelentes condições para acolher a nossa Seleção.

Esta competição, foi disputada no formato normal com Fase de Grupo (sistema de campeonato a uma volta, todos contra todos), e posteriormente jogos a eliminar.

Na **Fase de Grupo**, constituído por Portugal, França, Itália e Espanha, obtendo os seguintes resultados:

01 Set	PORTUGAL x Itália	2 - 3
02 Set	PORTUGAL x França	1 - 3
03 Set	Espanha X PORTUGAL	3 - 1

Classificação Fase Grupo

1º Espanha
2º França
3º Itália
4º PORTUGAL

Quartos-de-Final

Meias-Finais

FINAL

04 Set	PORTUGAL x Áustria	12 - 1
05 Set	Espanha X PORTUGAL	2 - 2
06 Set	PORTUGAL x França	4 - 1

CLASSIFICAÇÃO FINAL

1º PORTUGAL
2º França
3º Itália
4º Espanha
5º Andorra
6º Suíça
7º Alemanha
8º Áustria



CONCLUSÃO

Num Campeonato em que o fator “casa” podia influenciar a prestação dos atletas, este revelou-se determinante para a conquista do Título Europeu. Uma fase inicial com resultados aquém das expectativas reforçou a união do grupo e deu ainda maior importância ao apoio do público, que se mostrou decisivo no rumo do desfecho final.

Na fase a eliminar, a Seleção demonstrou determinação, coesão e espírito de grupo, atuando sempre ao mais alto nível. A organização, os atletas, a equipa técnica e, por último, mas decisivamente, o público – verdadeiro elemento-chave desta conquista – estiveram irrepreensíveis, proporcionando um apoio incondicional do primeiro ao último minuto de cada jogo.

Uma palavra de apreço e gratidão ao Município de Paredes, que durante o estágio e a competição garantiu todas as condições necessárias para o sucesso da Seleção, e à Câmara Municipal da Mealhada, pelo apoio prestado durante a fase de estágio.

Louvar todos os atletas, treinadores, enfermeiro, médico, e mecânico, direção técnica nacional e gabinete de comunicação pelo empenho, dedicação e disponibilidade que concederam a esta Seleção, que perante as dificuldades encontradas as ultrapassaram abnegadamente, não negando esforços em prol da Modalidade.

Campeonato da Europa de Seniores Femininos

Realizou-se entre os dias 07 e 13 de Setembro 2025, em Lordelo, Paredes – Portugal

Comitiva	Chefe de Comitiva	João Paulo Nunes
	Selecionador/ Treinador	Ricardo Barreiros
	Treinador-Adjunto	Dina Letras
	Médico	Joana Silva
	Enfermeiro	Fernando Fernandes
	Mecânico	Herminio Carrilho
	Assessora de Imprensa	Catarina Maria
Atletas	Sandra Coelho (GR)	Vila Sana
	Maria Vieira (GR)	SL Benfica
	Catarina Costa	AD Sanjoanense
	Maria Sofia Silva	SL Benfica
	Sofia Moncóvio (capita)	SL Benfica
	Raquel Santos	SL Benfica
	Marlene Sousa	SL Benfica
	Inês Severino	SL Benfica
	Beatriz Varzea	HC Bembibre
	Leonor Coelho	SL Benfica

Preparação

11 Agosto a > 06 Setembro

A comitiva concentrou-se no Luso, no dia 11 de Agosto, para dar início aos trabalhos de preparação.

A Seleção Nacional efetuou a sua preparação no Luso, realizando-se as sessões de treino no Pavilhão Municipal do Luso, ficando alojada, durante este período no Grande Hotel de Luso. Na semana de 01 a 05 de Setembro a Seleção Nacional fez a semana de estágio em Paredes, ficando alojada no Paredes Hotel Apartamentos e fez as sessões de treino no Pavilhão Multiusos de Paredes.

A equipa técnica traçou um plano de preparação, que incluiu sessões bi-diárias de treino de pavilhão. Sempre cumpridas com afinco e entrega de todos os atletas.

Competição

A Comitiva Nacional ficou alojada no Penafiel PARK Hotel em Penafiel, unidade hoteleira com excelentes condições para acolher a nossa Seleção.

Esta competição foi disputada no formato normal com Fase de Grupo (sistema de campeonato a uma volta, todos contra todos), e posteriormente jogos a eliminar.

Na **Fase de Grupo**, constituído por Portugal, França, Itália e Espanha, obtendo os seguintes resultados:

08 Set	PORTUGAL x Itália	5 – 3
09 Set	PORTUGAL x França	7 – 2
10 Set	Espanha X PORTUGAL	8 – 1

Classificação Fase Grupo	1º Espanha
	2º PORTUGAL
	3º Itália
	4º França

Quartos-de-Final	11 Set	PORTUGAL x Inglaterra	24 – 0
Meias-Finais	12 Set	PORTUGAL Itália	4 - 3
FINAL	13 Set	Espanha X PORTUGAL	7 - 2

**CLASSIFICAÇÃO FINAL**

1º Espanha
2º PORTUGAL
 3º Itália
 4º França
 5º Suíça
 6º Alemanha
 7º Inglaterra
 8º Holanda

CONCLUSÃO

Num Campeonato de elevada competitividade, realizado em Portugal, importa salientar a postura, determinação e compromisso demonstrados por todos os elementos da Seleção Nacional desde o primeiro momento – fatores que permitiram alcançar um prestigiado segundo lugar e uma participação de grande dignidade.

É igualmente de destacar a conduta exemplar de todas as atletas, que revelaram educação, entrega e respeito, representando Portugal com sentido de responsabilidade e elevado profissionalismo.

Agradecimento ao Município de Paredes, cuja hospitalidade e apoio foram essenciais para garantir condições de excelência ao longo de toda a competição.

Agradece-se igualmente à Câmara Municipal da Mealhada, pelo contínuo compromisso em manter o Luso como Casa das Seleções Nacionais de Hóquei em Patins, contribuindo de forma decisiva para a preparação da equipa.

Por fim, é de enaltecer o trabalho de todos os atletas, equipa técnica, enfermeiro, médico, mecânico, direção técnica nacional e gabinete de comunicação, cujo empenho, dedicação e disponibilidade permitiram ultrapassar os desafios encontrados, honrando a modalidade e o país.

Campeonato da Europa de Sub 23 Masculino

Realizou-se entre os dias 14 e 19 de Abril de 2025, em Noia – Espanha.

Comitiva	Chefe de Comitiva	José Luis Pinto
	Selecionador/ Treinador	Paulo Freitas
	Treinador-Adjunto	Pedro Cruz
	Médico	André Pires
	Enfermeiro	Rui Barge
	Mecânico	Alfredo Nunes
	Assessora de Imprensa	Catarina Maria
Atletas	Gonçalo Bento (GR)	AD Valongo
	Miguel Rocha (GR)	Candelária SC
	Martim Costa	SL Benfica
	José Miranda(capitão)	SL Benfica
	Vitor Oliveira	SL Benfica
	Paulo Pereira	HC Braga
	Tiago Sanches	HC Valdagno
	Tomás Santos	FC Porto
	Guilherme Azevedo	UD Oliveirense
	Lucas Honório	SC Tomar

Preparação

Em virtude da prova se realizar numa altura em que decorrem os Campeonatos Nacionais, só foi possível fazer dois estágios nos dias 17 e 18 de Fevereiro e 31 de Março e 01 de Abril. A seleção ficou alojada no Hotel do Luso e os treinos decorreram no Pavilhão da Ventosa do Bairro.

Competição

A Comitiva Nacional ficou alojada no Hotel Dolce Barcelona Resort, Espanha, unidade hoteleira com boas condições para acolher a nossa Seleção.

Esta competição, foi disputada no formato normal com Fase de Grupo (sistema de campeonato a uma volta, todos contra todos), e posteriormente jogos a eliminar.

Na **Fase de Grupo**, constituído por Portugal, Itália, Suíça e Espanha, obtendo os seguintes resultados:

14. Abr **PORTUGAL** x Itália 3 – 3
 15. Abr Suíça X **PORTUGAL** 1 – 8
 16. Abr Espanha X **PORTUGAL** 8 – 5

Classificação Fase Grupo

1º Espanha
2º PORTUGAL
 3º Itália
 4º Suíça



Quartos-de-Final	17. Abr	PORTUGAL x Inglaterra	13 - 0
Meias-Finais	18. Abr	PORTUGAL x Itália	3 - 2
FINAL	19. Abr	Espanha x PORTUGAL	4 - 4

CLASSIFICAÇÃO FINAL	1º PORTUGAL
	2º Espanha
	3º França
	4º Itália
	5º Suíça
	6º Inglaterra
	7º Alemanha

CONCLUSÃO

Num Campeonato de elevado nível competitivo, em que o favoritismo recaía sobre a Seleção Espanhola, a postura, determinação e vontade demonstradas por todos os elementos da Seleção Nacional desde o primeiro momento foram fatores decisivos para a conquista deste importante título.

A Federação de Patinagem de Portugal expressa o seu sincero agradecimento às entidades que contribuíram para esta notável prestação, em especial à Câmara Municipal da Mealhada, pelo contínuo apoio e por manter o Luso como a Casa das Seleções Nacionais de Hóquei em Patins.

Um louvor igualmente dirigido a todos os atletas, equipa técnica, enfermeiro, médico, mecânico e ao gabinete de comunicação, pelo empenho, dedicação e disponibilidade demonstrados ao longo de toda a competição. Perante as dificuldades encontradas, todos souberam superá-las com abnegação, profissionalismo e espírito de missão, contribuindo de forma exemplar para o prestígio do Hóquei em Patins portugueses.

Campeonato da Europa de Sub 19 Masculino

Realizou-se entre os dias 25 a 30 de Agosto, em Viareggio – Itália.

Comitiva	Chefe de Comitiva	Salustiano Coelho
	Coordenador	João Santos
	Selecionador/ Treinador	Vasco Vaz
	Treinador-Adjunto	Filipe Faria
	Médico	André Pires
	Enfermeiro	Pedro Coelho
	Mecânico	Cesário Grave
	Assessora de Imprensa	Catarina Maria

Atletas

Pedro Bessa (GR)	UD Oliveirense
Martim Oliveira (GR)	OC Barcelos
Tomás Santos (Cap)	FC Porto
Diogo Duarte	SL Benfica
Rodrigo Preciso	SL Benfica
Guilherme Caetano	Sporting CP
Martim Lopes	Sporting CP
Afonso Ribeiro	UD Oliveirense
Simão Silva	UD Oliveirense
Santiago Honório	UD Oliveirense

Preparação

30 Julho > 24 Agosto

A comitiva concentrou-se no Luso, no dia 31 Julho, para dar início aos trabalhos de preparação.

A Seleção Nacional efetuou a sua preparação no Luso, realizando-se as sessões de treino no Pavilhão Municipal da Mealhada, ficando alojada, durante este período no Grande Hotel de Luso.

A equipa técnica traçou um plano de preparação, que incluiu sessões bi-diárias de treino de pavilhão. Sempre cumpridas com afinco e entrega de todos os atletas.

Competição

A Comitiva Nacional ficou alojada no Hotel Partenza Hotel Eur Palasport, Itália, unidade hoteleira com boas condições para acolher a nossa Seleção.

Esta competição, foi disputada no formato normal com Fase de Grupo (sistema de campeonato a uma volta, todos contra todos), e posteriormente jogos a eliminar.

Na **Fase de Grupo**, constituído por Portugal, França, Itália e Espanha, obtendo os seguintes resultados:

25. Ago	PORTUGAL x França	11 - 0
26. Ago	Espanha X PORTUGAL	2 - 4
27. Ago	Itália X PORTUGAL	4 - 7



Classificação Fase Grupo	1º PORTUGAL 2º Espanha 3º França 4º Itália
Meias-Finais	29 Ago PORTUGAL x Itália 5 - 0
FINAL	30 Ago PORTUGAL x Espanha 5 - 2
CLASSIFICAÇÃO FINAL	1º PORTUGAL 2º Espanha 3º França 4º Itália 5º Suíça 6º Alemanha 7º Inglaterra

CONCLUSÃO

Num Campeonato altamente competitivo, todos demonstraram desde o início postura, determinação e vontade, fatores essenciais para a conquista do Tricampeonato Europeu.

Os atletas estiveram ao mais alto nível, mostrando compromisso, maturidade competitiva e um exemplar espírito de equipa, honrando a Seleção Nacional dentro e fora de campo.

Agradecemos às entidades que apoiaram esta Seleção, em especial à Câmara Municipal da Mealhada, pelo contínuo compromisso em manter o Luso como Casa das Seleções Nacionais de Hóquei em Patins.

Reconhecemos igualmente o trabalho incansável de toda a equipa de staff — treinadores, enfermeiro, médico, mecânico, direção técnica nacional e gabinete de comunicação — cuja competência, dedicação e disponibilidade foram determinantes para ultrapassar todas as dificuldades e alcançar este resultado histórico.

Campeonato da Europa de Sub 17 Masculino

Realizou-se entre os dias 14 e 19 de Julho de 2025, em Gujan Mestras – França.

Comitiva	Chefe de Comitiva Seleccionador/ Treinador Treinador-Adjunto Médico Enfermeiro Mecânico Assessora de Imprensa	José Luis Pinto Hugo Azevedo Tiago Sousa André Pires Bruno Freitas Alfredo Nunes Catarina Maria
Atletas	Duarte Cunha (GR) João Antunes (GR) Afonso Oliveira Vasco Moreira Martim Nunes (capitão) Diogo Abreu Martim Oliveira Henrique Costa Gonçalo Costa Duarte Ferreira	FC Porto SL Benfica UD Oliveirense SL Benfica SL Benfica AD Valongo UD Oliveirense Sporting CP UD Oliveirense UD Oliveirense

Preparação

02 Julho > 18 Julho

A comitiva concentrou-se no Luso, no dia 03 de julho, para dar início aos trabalhos de preparação.

A Seleção Nacional efetuou a sua preparação no Luso, realizando-se as sessões de treino no Pavilhão Municipal da ventosa do Bairro, ficando alojada, durante este período no Grande Hotel de Luso.

A equipa técnica traçou um plano de preparação, que incluiu sessões bi-diárias de treino de pavilhão. Sempre cumpridas com afinco e entrega de todos os atletas.

Competição

A Comitiva Nacional ficou alojada Hôtel B&B ARCAÇON Gujan-Mestras, unidade hoteleira com boas condições para acolher a nossa Seleção.

A Viagem foi feita de Autocarro com as 2 Seleções e respetivo Staff

Esta competição, foi disputada no formato normal com Fase de Grupo (sistema de campeonato a uma volta, todos contra todos), e posteriormente jogos a eliminar.



Na Fase de Grupo, constituído por Portugal, França, Itália e Espanha, obtendo os seguintes resultados:

14. Jul	PORTUGAL x Itália	2 - 1
15. Jul	PORTUGAL x França	5 - 0
16. Jul	Espanha X PORTUGAL	0 - 0

Classificação Fase Grupo	1º Espanha
	2º PORTUGAL
	3º Itália
	4º França

Quartos-de-Final	17. Jul	PORTUGAL x Inglaterra	13 - 0
Meias-Finais	18. Jul	PORTUGAL x Itália	2 - 0
FINAL	19. Jul	Espanha X PORTUGAL	2 - 2 > Penáltis (0 - 1)

CLASSIFICAÇÃO FINAL	1º PORTUGAL
	2º Espanha
	3º Itália
	4º França
	5º Alemanha
	6º Inglaterra
	7º Suíça

CONCLUSÃO

Num Campeonato de elevada competitividade, importa salientar a postura, a determinação e a vontade demonstradas por todos desde o primeiro momento, fatores decisivos para a conquista do Bi-Campeonato Europeu.

Destaca-se igualmente a conduta exemplar dos jovens atletas, que evidenciaram educação, dedicação e respeito, contribuindo de forma notável para o desempenho da Seleção Nacional.

A Federação expressa ainda o seu agradecimento às entidades que apoiaram esta participação, nomeadamente à Câmara Municipal da Mealhada, pelo contínuo compromisso em manter o **Luso** como Casa das Seleções Nacionais de Hóquei em Patins.

É igualmente de enaltecer o trabalho de todos os atletas, treinadores, enfermeiro, médico, mecânico, direção técnica nacional e gabinete de comunicação, cujo empenho, dedicação e disponibilidade foram determinantes para superar as dificuldades encontradas e elevar, uma vez mais, o nome da modalidade.

Campeonato da Europa de Sub 17 Feminino

Realizou-se entre os dias 14 e 19 de Julho de 2025, em Gujan Mestras – França.

Comitiva	Chefe de Comitiva	Dora Gomes
	Selecionador/ Treinador	Filipe Faria
	Treinador-Adjunto	André Ferreira
	Médico	André Pires
	Enfermeiro	Teresa Miguel
	Mecânico	Herminio Carrilho
	Assessora de Imprensa	Catarina Maria
Atletas	Sara Almeida (GR)	A Académica C
	Núria Leitão (GR)	HC Maia
	Matilde Figueiredo	CI Sagres
	Maria Folgado	A Académica C
	Clara Peixoto	A Académica C
	Francisca Barbosa	ACD Gulpilhares
	Lara Queda	Arazede
	Matilde Azevedo	ACD Gulpilhares
	Luisa Araujo	AD Valongo
	Gabriela Silva	HC Maia

Preparação

02 Julho > 18 Julho

A comitiva concentrou-se no Luso, no dia 02 de Julho, para dar início aos trabalhos de preparação.

A Seleção Nacional efetuou a sua preparação no Luso, realizando-se as sessões de treino no Pavilhão Municipal da Ventosa do Bairro, ficando alojada, durante este período no Grande Hotel de Luso.

A equipa técnica traçou um plano de preparação, que incluiu sessões bi-diárias de treino de pavilhão. Sempre cumpridas com afinco e entrega de todos os atletas.



Competição

A Comitativa Nacional ficou alojada Hôtel B&B ARCACHON Gujan-Mestras, unidade hoteleira com boas condições para acolher a nossa Seleção.

A Viagem foi feita de Autocarro com as 2 Seleções e respetivo Staff.

Esta competição, foi disputada no formato Campeonato com a uma volta (sistema de campeonato a uma volta, todos contra todos), e posteriormente apuramentos finais.

Na **Fase de Campeonato**, constituído por Portugal, França, Itália, Espanha, Alemanha e Inglaterra obtendo os seguintes resultados:

14. Jul	PORTUGAL x Itália	1 - 2
15. Jul	Inglaterra X PORTUGAL	0 - 10
16. Jul	Espanha x PORTUGAL	3 - 3
17. Jul	PORTUGAL x França	0 - 2
18. Jul	PORTUGAL x Alemanha	1 - 1

Classificação Fase Grupo	1º Espanha
	2º Itália
	3º França
	4º Alemanha
	5º Portugal
	6º Inglaterra

Apuramento 5º e 6º	19. Jul	PORTUGAL x Inglaterra	3 - 0
---------------------------	---------	------------------------------	-------

CLASSIFICAÇÃO FINAL	1º Espanha
	3º Itália
	3º França
	4º Alemanha
	5º PORTUGAL
	6º Inglaterra

CONCLUSÃO

Num Campeonato de elevada competitividade, a Seleção Feminina não conseguiu alcançar os objetivos definidos. A falta de experiência internacional e a reduzida competitividade do contexto nacional foram fatores determinantes para este desfecho.

Tratando-se de um grupo muito jovem, o nível competitivo existente em Portugal condiciona naturalmente a preparação para provas de elevada exigência, nas quais um único jogo pode definir todo o percurso, como se verificou logo no encontro inaugural.

Ainda assim, importa salientar a postura exemplar de todas as atletas, que demonstraram empenho, entrega e sentido de responsabilidade, fazendo tudo o que estava ao seu alcance para que os resultados fossem diferentes.

Golden CAT Seniores Masculinos

Realizou-se entre os dias 20 e 24 de Agosto, em Cerdanyola, Espanha o Open Internacional Golden CAT, servindo de preparação para o Campeonato Europeu.

Comitativa	Chefe de Comitativa	José Luis Pinto
	Selecionador/ Treinador	Paulo Freitas
	Treinador-Adjunto	Pedro Cruz
	Preparador Fisico	Tiago Sousa
	Médico	André Pires
	Enfermeiro	Rui Barge
	Mecânico	Alfredo Nunes
	Assessora de Imprensa	Catarina Maria
Atletas	Xano Edo (GR)	Sporting CP
	Gonçalo Bento (GR)	AD Valongo
	Rafael Bessa	Sporting CP
	Rafa Costa	FC Porto
	Gonçalo Alves	FC Porto
	José Miranda	SL Benfica
	Helder Nunes (capitão)	FC Porto
	Alvaro Morais	Hockey Trissino
	Luis Querido	OC Barcelos
	Miguel Rocha	OC Barcelos

Preparação

Na 3ª semana de preparação a Seleção participou no torneio GoldenCat na cidade de Cerdanyola, Espanha, onde obteve um 1º lugar.



Golden CAT Seniores Femininos

Realizou-se entre os dias 20 e 24 de Agosto, em Cerdanyola, Espanha o Open Internacional Golden CAT, servindo de preparação para o Campeonato Europeu

Comitiva	Chefe de Comitiva	João Paulo Nunes
	Selecionador/ Treinador	Ricardo Barreiros
	Treinador-Adjunto	Dina Letras
	Médico	André Pires
	Enfermeiro	Fernando Fernandes
	Mecânico	Herminio Carrilho
	Assessora de Imprensa	Catarina Maria
Atletas	Sandra Coelho (GR)	CP Vila-Sana Coop D'ivars (Esp)
	Maria Vieira (GR)	SL Benfica
	Catarina Costa	AD Sanjoanense
	Maria Sofia Silva	SL Benfica
	Sofia Moncívio (capita)	SL Benfica
	Raquel Santos	SL Benfica
	Marlene Sousa	SL Benfica
	Inês Severino	SL Benfica
	Beatriz Várzea	Bembibre HC (Esp)
	Leonor Coelho	SL Benfica

Preparação

Na 2ª semana de preparação a Seleção participou no torneio GoldenCat na cidade de Cerdanyola, Espanha, onde obteve um 1º lugar.

Patinagem Artística

Campeonatos do Mundo

Realizou-se entre os dias 17 a 30 de outubro de 2025, Beijing - China

Comitiva	Chefe de Comitiva	José Raimundo	
	Técnicos	Liliana Andrade	
		Nuno Ferrão	
	Enfermeiro	António Gouveia	
	Preparador físico	Gonçalo Cardoso	
Atletas	Solo Dance – Juniores F	Ema Sousa	3º
		Albina Kacthur	4º
	Solo Dance – Juniores M	Francisco Gonçalves	5º
		Martim Sousa	8º
	Patinagem Livre – Juniores F	Rita Azinheira	1º
		Rita Afonso	9º
	Patinagem Livre – Juniores F	João Cruz	3º
		Martim Rodrigues	5º
	Patinagem Livre – Seniores F	Madalena Costa	1º
		Catarina Craveiro	7
		Mariana Jorge Almeida	8º
	Patinagem Livre – Seniores M	Diogo Craveiro	3º
Solo Dance – Seniores F	Catarina Craveiro	8º	
	Maria Beatriz Sousa	12º	
Solo Dance – Seniores M	Guilherme Sousa	6º	
	Ernesto Silva	8º	
Pares Dança – Juniores	Leonor Ferreira / Martim Sousa	5º	
Pares Dança – Seniores	Ema Pitoco Sousa / Vitor Castro	5º	
Show e Precisão	Quartetos Juniores	Endless Troopers	2º
	Quartetos Seniores	ROLAR4SK8	2º
		Endless Troopers	7º
	Grupos Pequenos	Say Yes	7º
		Odivelas Show Team	10º
	Grupos Grandes	Odivelas Show Team	7º
	Grupos Juniores	Say Yes	5º



Campeonatos da Europa

Realizou-se entre os dias 2 a 13 de setembro de 2025, em Trieste – Itália

Comitiva	Chefe de Comitiva	Diana Ribeiro	
	Delegado	Miguel Ribeiro	
	Técnicos	Pedro Luzio	
		Andreia Cardoso	
	Fisioterapeuta	Liliana Andrade	
	Preparador Físico	Teresa Miguel	
		Gonçalo Cardoso	
Atletas	Patinagem Livre Cadete F	Cíntia Abreu Neves	5º
		Maria Do Carmo Pinheiro	6º
		Matilde Leonor Antunes	7º
	Patinagem Livre Cadete M	Guilherme Roseiro	7º
		Luan Andrade	8º
		João Pedro Silva	9º
	Patinagem Livre Juvenil F	Margarida Costa	4º
		Diana Vieira	7º
		Lia Fonseca	10º
	Patinagem Livre Juvenil M	João Pedro Cruz	3º
	Patinagem Livre Júnior F	Rita Azinheira	1º
		Rita Afonso	6º
	Patinagem Livre Júnior M	Martim Prata Rodrigues	2º
		Micael Santos	7º
	Patinagem Livre Sénior F	Madalena Rodrigues Costa	1º
		Mariana Almeida	8º
	Patinagem Livre Sénior M	Diogo António Craveiro	2º
	Solo Dance Cadete F	Leonor Carneiro	3º
		Beatriz Brandão	4º
		Catarina Coelho	8º
	Solo Dance Cadetes M	Afonso Pinto Dias	4º
		Tiago Leite	7º
	Solo Dance Juvenil F	Maria Rita Gonçalves	4º
		Beatriz Jacinto	7º
		Carolina Ribeiro	9º
	Solo Dance Juvenil M	Gonçalo Cunha	2º
		João Pedro Cruz	3º
	Tomás Ferreira	6º	
Solo Dance Júnior F	Albina Kacthur	1º	
	Ema Pitoco Sousa	5º	
Solo Dance Júnior M	Francisco Gonçalves	4º	
	Martim Sousa	6º	
Solo Dance Sénior F	Maria Beatriz Lopes Sousa	3º	
	Catarina Cunha Craveiro	6º	
Solo Dance Sénior M	Ernesto José Matos Silva	2º	
	Guilherme Gonçalves Sousa	3º	
Pares Dança Cadete	Catarina Coelho / Tiago Leite	3º	
	Leonor Oliveira/Santiago Barqueira	5º	
Pares Dança Juvenil	Maria Gonçalves / Gonçalo Cunha	4º	
Pares Dança Júnior	Leonor Sousa / Martim Sousa	4º	
	Tamires Rodrigues/André Clemente	5º	
Pares Dança Sénior	Ema Pitoco Sousa / Vitor Castro	1º	
	Lara Soares / Diogo Costa	4º	

Taça da Europa de Dança e de Patinagem Livre

Realizou-se entre os dias 7 a 16 de Novembro de 2025, em Portugal – Matosinhos.

Atletas identificados a participar, sendo da sua responsabilidade a decisão de participação:

Solo Dance	Cadetes Femininos	1º Beatriz Brandão
		1º Afonso Dias
	Cadete Masculino	2º Rodrigo Silva
	Juvenis Femininos	1º Rita Gonçalves
		2º Inês Rocha
	Juvenis Masculinos	1º Tomás Ferreira
		2º Francisco Andrade
	Júnior Feminino	2º Lara Soares



	Júnior Masculino	2º Francisco Fernandes	
	Sénior Masculino	2º Vítor Castro	
Pares de Dança	Par Dança Cadete	1º Leonor Oliveira / Santiago Barqueira	
	Par Dança Juvenis	2º Rita Rodrigues / Rodrigo Silva	
	Par Dança Júnior	1º Sara Branco / Tomás Ferreira	
Patinagem Livre	Infantis Femininos	3º Maria Francisca Seco	
	Iniciados Femininos	1º Carolina Machado	
	Iniciados Masculinos	2º Sebastião Costa	
	Cadetes Femininos	2º Joana Veiga Lourenço	
	Juniores Femininos	1º Carolina Pereira	
		2º Letícia Marinho	
	Juniores Masculinos	2º Salvador Amorim	
	Seniores Femininos	1º Catarina Mendes	
	Cadetes Intermédios Pares (Promocional)		1º Clara Rodrigues / Miguel Rocha
			2º Rita Vendas / Rafael Ferreira

Campeonatos da Europa de Show & Precisão

Realizou-se em Espanha, Zaragoza, de 22 a 24 de maio.

CADETES QUARTETOS	ROLAR4SK8KIDS	(ROLAR>FOUR>SKATE>KIDS)	1º
	GNA SHOW TEAM	THE QUEENS OF THE LAKE	3º
	WOLFIES	TRUST NO ONE	6º
JUNIORS QUARTETS	ENDLESS TROOPERS	WHASH, CUT AND DRY	4º
	ENDLESS TROOPERS 2		6º
SENIORES QUARTETOS	ENDLESS TROOPERS	A MELODY, THEREE DESTINIES	5º
GRUPOS JUNIORES	SAY YES	MOSQUITOS	7º
	CP SADO	MASQUERADE OF LOVE	11º
	GNA SHOW TEAM	ONE SIZE	12º
GRUPOS GRANDES	BRAGA ROLLER TEAM	SIGHTS OF HOPE	6º
	ODIVELAS SHOW TEM	FORBIDDEN LOVE	8º
	VANGUARD	BEYOND THE HORIZON - NO ONE RULES ALONE	10º
GRUPOS PEQUENOS	SAY YES	IN DUO	7º
	ROLLERSK8SHOW	THE IMPOSSIBLE DREAM - THE QUEST	8º
	CP SASSOEIROS	ADDICTION WONT ERASE PAIN	9º
PRECISÃO SENIOR	VANGUARD		5º

Artistic International Series

Atletas identificados a participar, sendo da sua responsabilidade a decisão de participação:

Semifinal Trieste, Itália	Patinagem Livre	Cadetes	1º Matilde Antunes
		Juniores	1º Madalena Costa
			2º Rita Azinheira
	Solo Dance	Cadetes	3º Tiago Leite
	Pares de Dança	Juvenis	3º Tomás Ferreira
		Cadetes	3º Tiago Leite / Catarina Coelho
Final Reggio Emilia, Itália	Patinagem Livre	Cadetes	1º Matilde Antunes
		Juniores	1º Madalena Costa
			3º Tiago Leite
	Solo Dance	Cadetes	3º Tiago Leite
	Pares de Dança	Juvenis	2º Tomás Ferreira
Quartetos Seniores		Cadetes	2º Tiago Leite e Catarina Coelho
			2º Endless Troopers

World Cup Figures

Realizou-se entre os dias 26 a 28 de setembro de 2025, em Buenos Aires, na Argentina.

Atletas identificados a participar, sendo da sua responsabilidade a decisão de participação:

Sénior Feminino	18º Matilde Alves
-----------------	---------------------



Patinação de Velocidade

Campeonatos do Mundo

Realizaram-se entre 13 e 21 de setembro de 2025, em Beidaihe, na China.

Comitiva	Chefe de Comitiva Selecionador Nacional Fisioterapeuta	Francisco Figueiredo Alípio Silva Patrícia Magalhães	
Atletas e Melhores Resultados:	Seniores Masculinos	Miguel Bravo António Freitas Afonso Silva	4° 9° 7°
	Seniores Femininos	Jéssica Rodrigues	9°
	Juniores Femininos	Francisca Henriques Leonor Ladeira	6° 4°
	Juniores Masculinos	Martim Vieira Manuel Piteira	17° 6°
Destaque:	<i>7 em 8 patinadores portugueses no TOP 10 Mundial</i>		

Campeonatos da Europa

Realizados de 5 a 13 de julho de 2025 em Gross-Gerau, Alemanha.

Comitiva	Chefe de Comitiva DTN PV Selecionador Nacional Treinador-Adjunto Fisioterapeuta	Carla Faustino Francisco Figueiredo Alípio Silva Diogo Mendes Patrícia Magalhães	
Atletas e Melhores Resultados:	Juvenis Femininos	Maria Dias Mariana Carvalho Catarina Gomes Ana Fernandes	6° 15° 7° 11°
	Juvenis Masculinos	Bernardo Costa Leonardo Fernandes Martim Dias Simão Lopes Vasco Saramago	10° 13° 8° 18° 11°
	Juniores Femininos	Clara Pereira Francisca Henriques Leonor Ladeira	10° 5° 5°
	Juniores Masculinos	Afonso Neto Filipe Loureiro Manuel Piteira Martim Vieira Pedro Brito	14° (6° Estafeta Amer.) 14° 5° (6° Estafeta Amer.) 7° (6° Estafeta Amer.) 12° (6° Estafeta Amer.)
	Seniores Femininos	Jéssica Rodrigues	5°
	Seniores Masculinos	Afonso Silva António Freitas Miguel Bravo Pedro Figueiredo	10° (4° Estafeta Amer.) 13° (4° Estafeta Amer.) 2°+3° (4° Estafeta Amer.) 10° (4° Estafeta Amer.)



Skateboard

World Skate Tour - Kitakyushu

Realizou-se de 23 de novembro a 1 de dezembro, a segunda etapa do circuito mundial 2025 de Skateboarding, na vertente Street, na cidade de Kitakyushu - Japão.

Diretor Técnico Nacional	Nuno Ferrão
Selecionador Nacional	Paulo Ribeiro
Treinador-Adjunto	Pedro Roseiro
Enfermeira	Paula Silva

Atletas:

Masculino - 100 atletas participantes

Gabriel Ribeiro	22º classificado
Gustavo Ribeiro	32º classificado
Pacal Teixeira	35º classificado
Diogo Madu Teixeira	63º classificado

Feminino - 66 atletas participantes

Matilde Ribeiro	40º classificado
Mariana Simão	52º classificado

Com vista à participação nesta competição, realizaram-se dois estágios de preparação, aproveitando a realização dos eventos do quadro de competições nacionais, o primeiro estágio decorreu entre 29 e 31 de agosto no Porto e o segundo estágio entre 13 e 16 de outubro em Alcobaça, antes da liga pro skate e da taça da liga respetivamente.

A competição de uma forma global foi positiva, por se ter verificado pela primeira vez a participação de 4 atletas nos quartos de final, correspondentes ao TOP 40 da prova.

Estes resultados, são o efeito da evolução dos nossos atletas do ponto de vista técnico e físico e no qual consideramos o trabalho efetuado nos estágios de preparação um efeito bastante significativo.

Do ponto de vista comportamental e social, todos os elementos tiveram uma atitude positiva e alinhada com as normas orientadoras das seleções nacionais.

World Cup - Rome

Realizado em Roma, entre 8 e 15 de junho de 2025

Chefe de Comitiva	Ricardo Marques
Equipa técnica	Paulo Ribeiro
	Pedro Roseiro
Enfermeiro	Pedro Coelho

Street

Masculino - 100 atletas participantes

Madu Teixeira	47º Classificado
Pacal Teixeira	68º Classificado
Gabriel Ribeiro	74º Classificado

Feminino - 61 atletas participantes

Matilde Ribeiro	32º Classificado
Carmo Gautier	42º Classificado

Park

Masculino - 90 atletas participantes

Thomas Augusto	37º Classificado
----------------	------------------

Outras Classificações de Mérito

Gustavo Ribeiro, atleta do Programa Olímpico do COP, no seu plano de preparação participou no circuito mundial profissional SLS, tendo alcançado um pódio numa das etapas.

Thomas Augusto Participou no Circuito Internacional STU nas disciplinas de Park e Half Pipe tendo registado posição nas finais dos eventos e pódios relevantes.

Matilde Ribeiro Participou no Circuito Internacional STU com posição relevante final.

15.

MEDALHEIROS EM 2025

Hóquei em Patins

Europeus	Seniores Masculinos Seniores Femininos Sub 23 Masculinos Sub 19 Masculinos Sub 17 Masculinos	Campeões da Europa Vice-Campeãs da Europa Campeões da Europa Campeões da Europa Campeões da Europa
-----------------	--	--

Patinagem Artística

Mundiais	Seniores Patinagem Livre (Mas) Patinagem Livre (Fem)	Medalha de Bronze Campeã do Mundo
	Juniores Patinagem Livre (Mas) Patinagem Livre (Fem) Solo Dance (Fem)	Medalha de Bronze Campeã do Mundo Medalha de Bronze
Europeus	Seniores Patinagem Livre (Mas) Patinagem Livre (Fem) Solo Dance (Mas) Solo Dance (Mas) Solo Dance (Fem) Pares de Dança	Vice-Campeão da Europa Campeã da Europa Vice-Campeão da Europa Medalha de Bronze Medalha de Bronze Campeões da Europa
	Juniores Patinagem Livre (Mas) Patinagem Livre (Fem) Solo Dance (Fem)	Vice-Campeão da Europa Campeã da Europa Campeã da Europa
	Juvenis Patinagem Livre (Mas) Solo Dance (Mas) Solo Dance (Mas)	Medalha de Bronze Vice-Campeão da Europa Medalha de Bronze
	Cadetes Solo Dance (Fem) Pares de Dança	Medalha de Bronze Medalha de Bronze

Patinagem de Velocidade

Europeus	Seniores Estrada - 10000m Pontos Seniores Pista - 10000m Elim.	Vice-Campeão da Europa Medalha de Bronze
-----------------	---	---

MEDALHEIROS DESDE 1936

PÓDIOS	973
OURO	325
PRATA	343
BRONZE	305

	Ouro	Prata	Bronze	
Hóquei em Patins	Seniores Masculinos			
	Mundiais	16	11	15
	Europeus	22	15	10
	Jogos Mundiais	4	-	1
	Taça Nações	21	21	2
	Seniores Femininos			
	Mundiais	-	5	2
	Europeus	3	8	2
	Sub 23 Masculinos			
	Taça Latina	13	14	-
	Europeus	1	1	-
	Sub 19 Masculinos (desde 2019) Sub 20 (até 2018)			
	Mundiais	4	4	1
	Europeus	23	21	8
	Sub 19 Femininos			
	Europeus	-	2	-
	Sub 17 Masculinos			
	Europeus	16	23	4
	Sub 17 Femininos			
	Europeus	1	1	-
Patinagem Artística	Juniores e Seniores			
	Mundiais	21	20	36
	Europeus	53	48	50
	Jogos Mundiais	1	-	2
	Cadetes e Juvenis			
	Europeus	19	25	30
	Taça da Europa			
	Todos os Escalões	94	79	83
	Patinagem de Velocidade	Juniores e Seniores		
		Mundiais	1	2
Cadetes, Juvenis, Juniores e Seniores				
Europeus		12	40	47
Skateboard		Absolutos		
	Mundiais	-	1	1
	Provas de apuramento para os Jogos Olímpicos	-	1	1
	SLS	-	1	-



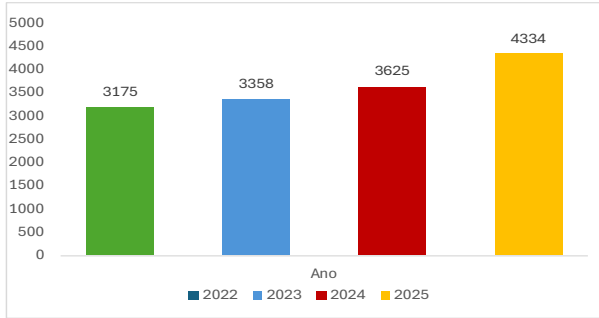
16.

ESTATÍSTICAS

NACIONAL

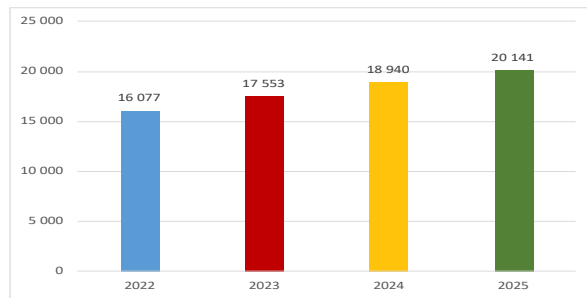
Total Não Atletas

Ano	Não Atletas
2022	3175
2023	3358
2024	3625
2025	4334



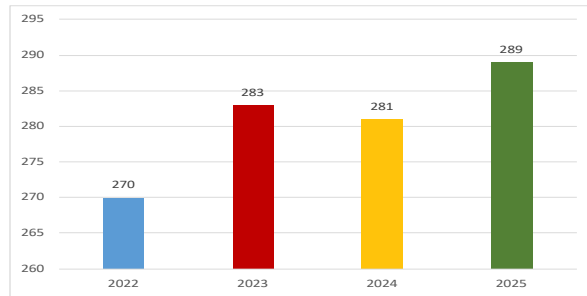
Total Atletas

Ano	Atletas
2022	16 077
2023	17 553
2024	18 940
2025	20 141



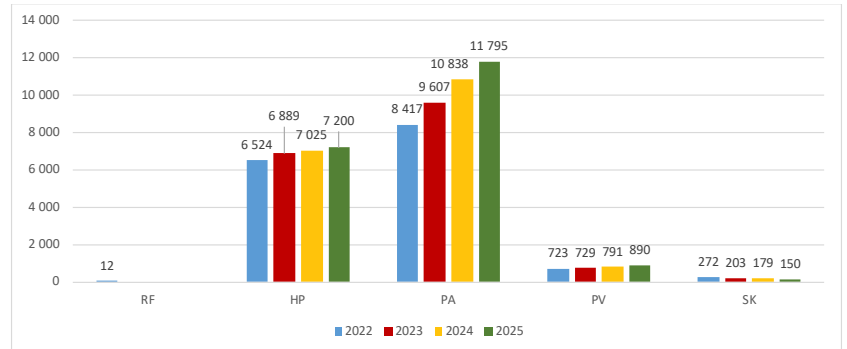
Total Clubes

Ano	Clubes
2022	270
2023	283
2024	281
2025	289



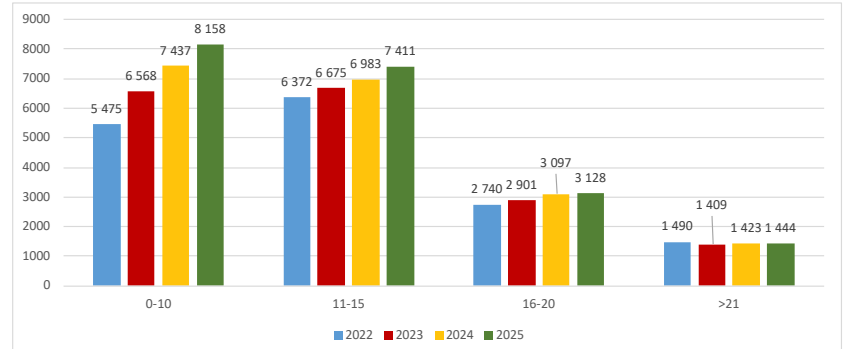
Atletas por Disciplina

Ano	RF	HP	PA	PV	SK	IF
2022	12	6 524	8 417	723	272	129
2023		6 889	9 607	729	203	125
2024		7 025	10 838	791	179	107
2025		7 200	11 795	890	150	106



Atletas por Faixa Etária

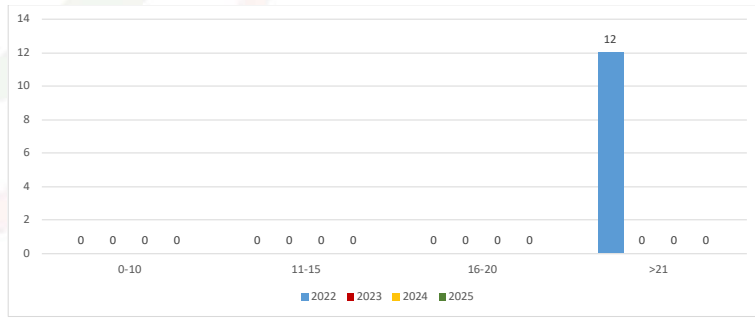
Ano	0-10	11-15	16-20	>21
2022	5 475	6 372	2 740	1 490
2023	6 568	6 675	2 901	1 409
2024	7 437	6 983	3 097	1 423
2025	8 158	7 411	3 128	1 444





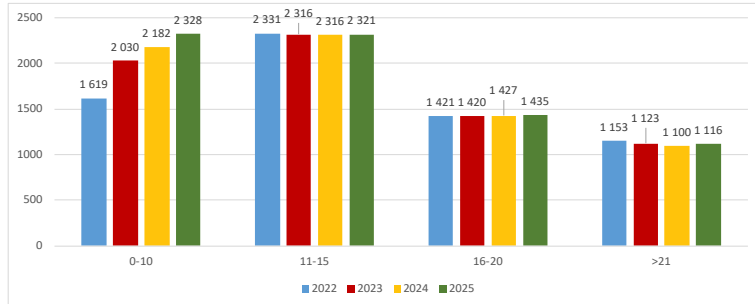
Atletas RF por Faixa Etária

Ano	0-10	11-15	16-20	>21
2022	0	0	0	12
2023	0	0	0	0
2024	0	0	0	0
2025	0	0	0	0



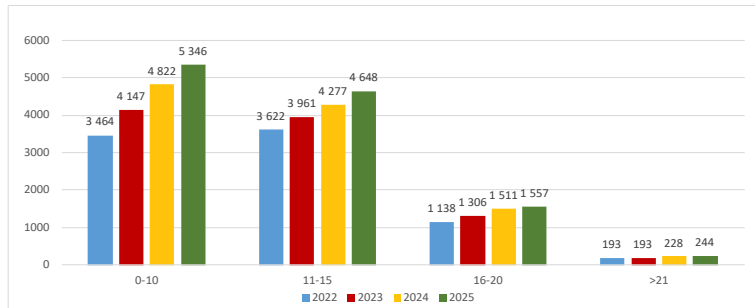
Atletas HP por Faixa Etária

Ano	0-10	11-15	16-20	>21
2022	1 619	2 331	1 421	1 153
2023	2 030	2 316	1 420	1 123
2024	2 182	2 316	1 427	1 100
2025	2 328	2 321	1 435	1 116



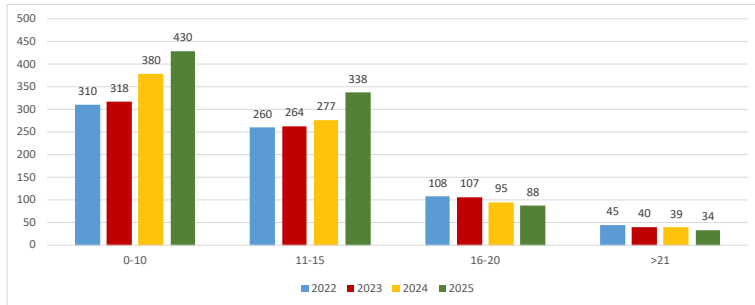
Atletas PA por Faixa Etária

Ano	0-10	11-15	16-20	>21
2022	3 464	3 622	1 138	193
2023	4 147	3 961	1 306	193
2024	4 822	4 277	1 511	228
2025	5 346	4 648	1 557	244



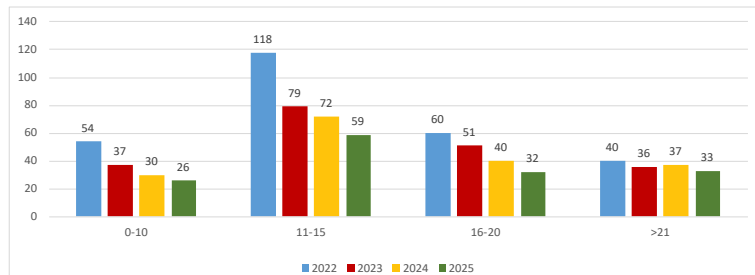
Atletas PV por Faixa Etária

Ano	0-10	11-15	16-20	>21
2022	310	260	108	45
2023	318	264	107	40
2024	380	277	95	39
2025	430	338	88	34



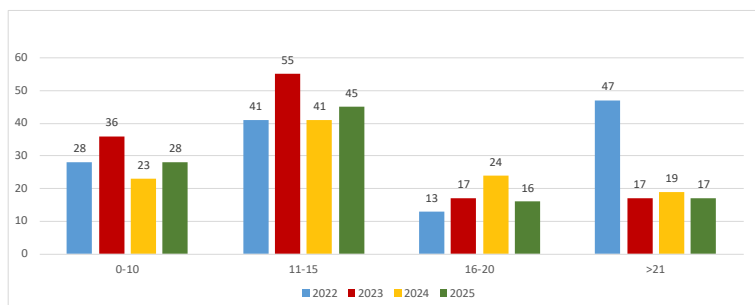
Atletas SK por Faixa Etária

Ano	0-10	11-15	16-20	>21
2022	54	118	60	40
2023	37	79	51	36
2024	30	72	40	37
2025	26	59	32	33



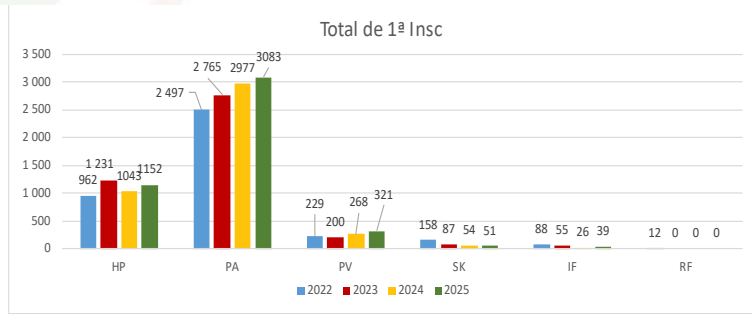
Atletas IF por Faixa Etária

Ano	0-10	11-15	16-20	>21
2022	28	41	13	47
2023	36	55	17	17
2024	23	41	24	19
2025	28	45	16	17

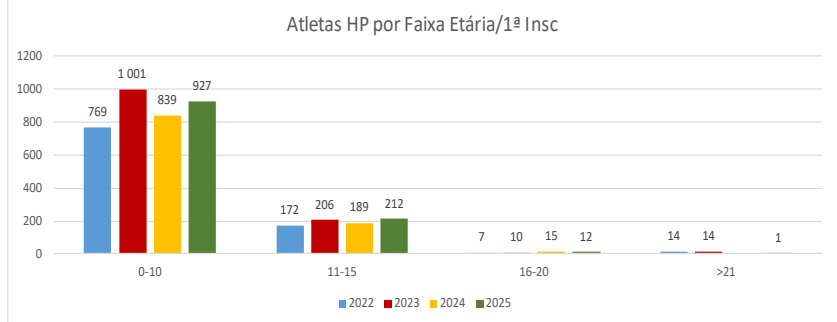




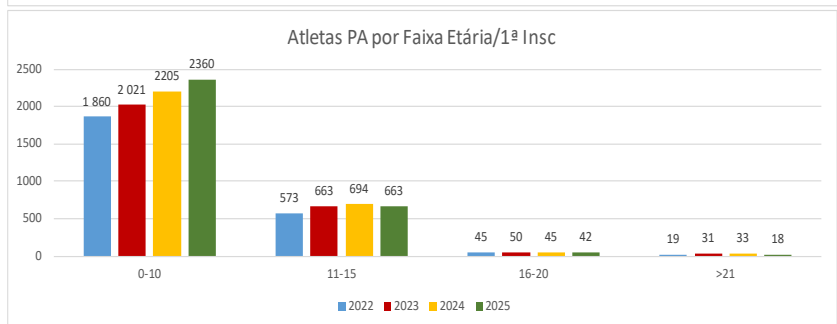
Total de 1ª Insc						
Ano	HP	PA	PV	SK	IF	RF
2022	962	2 497	229	158	88	12
2023	1 231	2 765	200	87	55	0
2024	1 043	2 977	268	54	26	0
2025	1 152	3 083	321	51	39	0



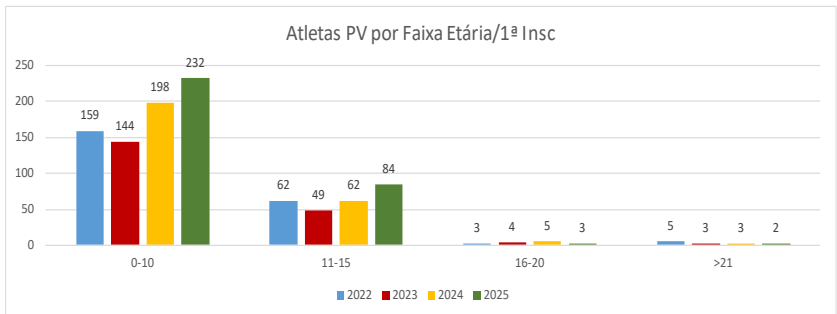
Atletas HP por Faixa Etária/1ª Insc				
Ano	0-10	11-15	16-20	>21
2022	769	172	7	14
2023	1 001	206	10	14
2024	839	189	15	
2025	927	212	12	1



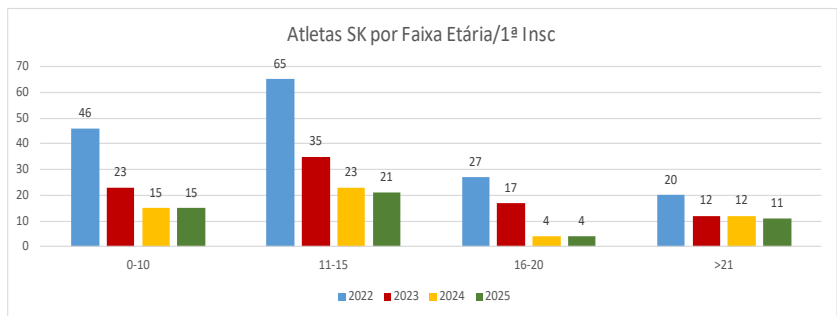
Atletas PA por Faixa Etária/1ª Insc				
Ano	0-10	11-15	16-20	>21
2022	1 860	573	45	19
2023	2 021	663	50	31
2024	2 205	694	45	33
2025	2 360	663	42	18



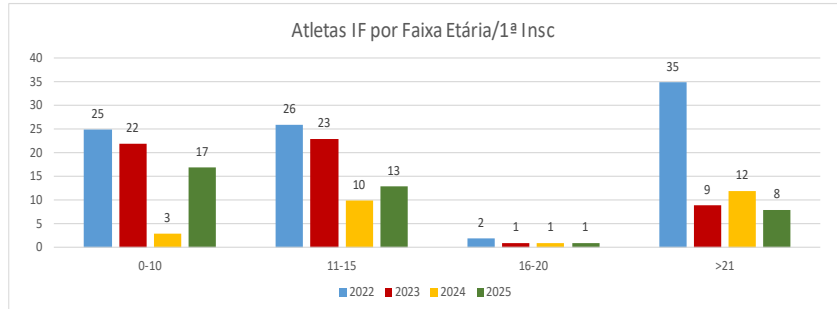
Atletas PV por Faixa Etária/1ª Insc				
Ano	0-10	11-15	16-20	>21
2022	159	62	3	5
2023	144	49	4	3
2024	198	62	5	3
2025	232	84	3	2



Atletas SK por Faixa Etária/1ª Insc				
Ano	0-10	11-15	16-20	>21
2022	46	65	27	20
2023	23	35	17	12
2024	15	23	4	12
2025	15	21	4	11



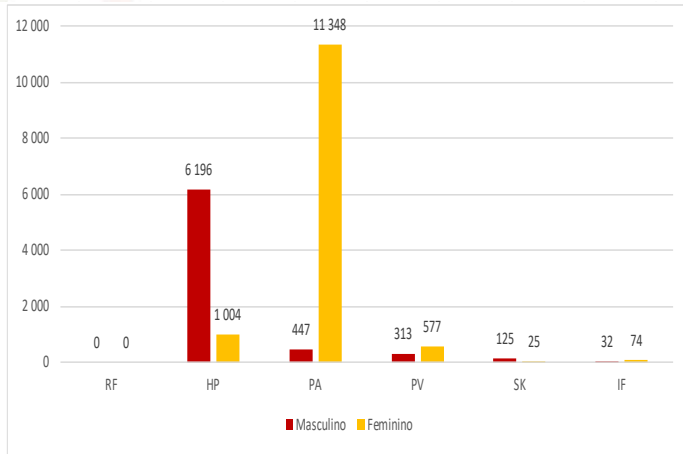
Atletas IF por Faixa Etária/1ª Insc				
Ano	0-10	11-15	16-20	>21
2022	25	26	2	35
2023	22	23	1	9
2024	3	10	1	12
2025	17	13	1	8





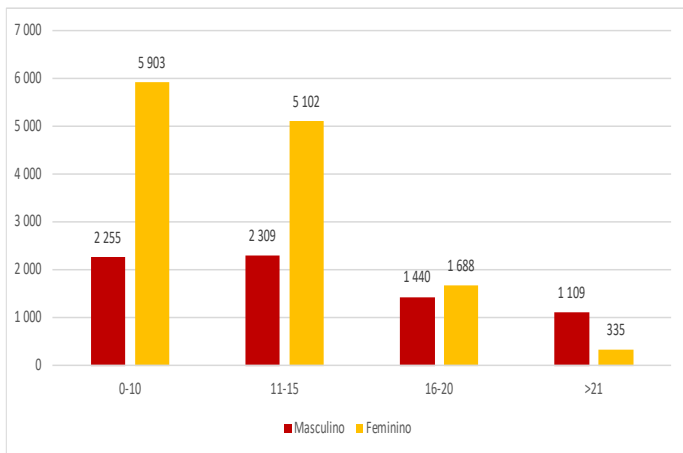
Atletas por Disciplina e sexo 2025

Ano	RF	HP	PA	PV	SK	IF
Masculino	0	6 196	447	313	125	32
Feminino	0	1 004	11 348	577	25	74
Total 2025	0	7 200	11 795	890	150	106



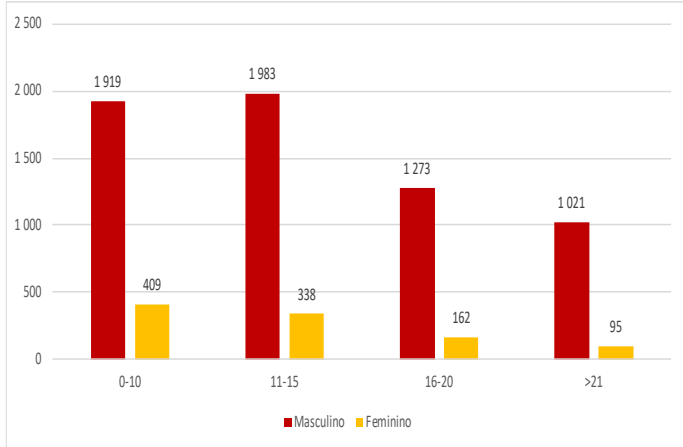
Atletas por Sexo e Faixa Etária

Ano	0-10	11-15	16-20	>21
Masculino	2 255	2 309	1 440	1 109
Feminino	5 903	5 102	1 688	335
Total 2025	8 158	7 411	3 128	1 444



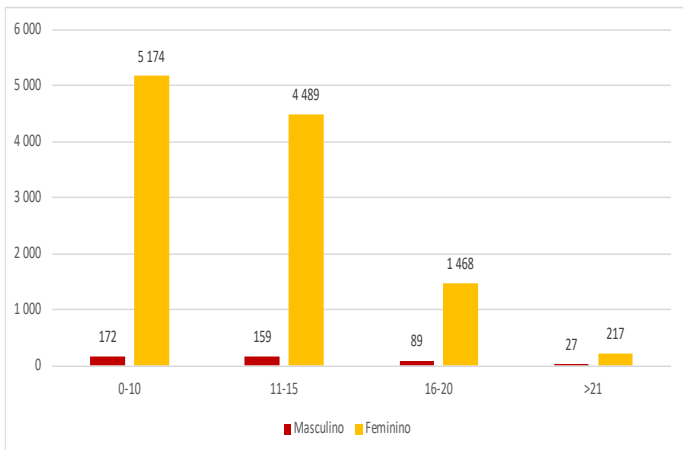
Atletas HP por Sexo e Faixa Etária

Ano	0-10	11-15	16-20	>21
Masculino	1 919	1 983	1 273	1 021
Feminino	409	338	162	95
Total 2025	2 328	2 321	1 435	1 116



Atletas PA por Sexo e Faixa Etária

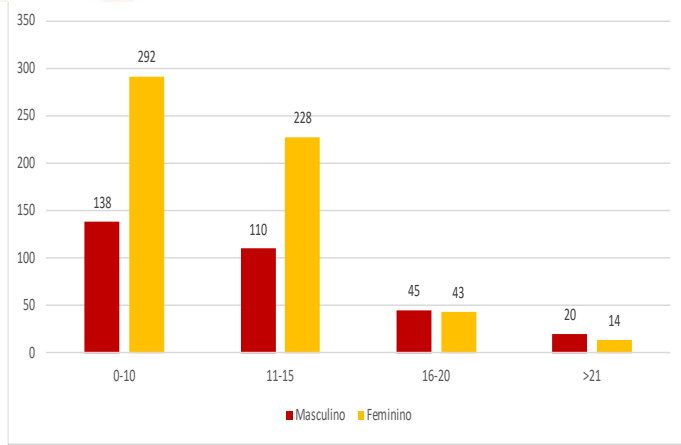
Ano	0-10	11-15	16-20	>21
Masculino	172	159	89	27
Feminino	5 174	4 489	1 468	217
Total 2025	5 346	4 648	1 557	244





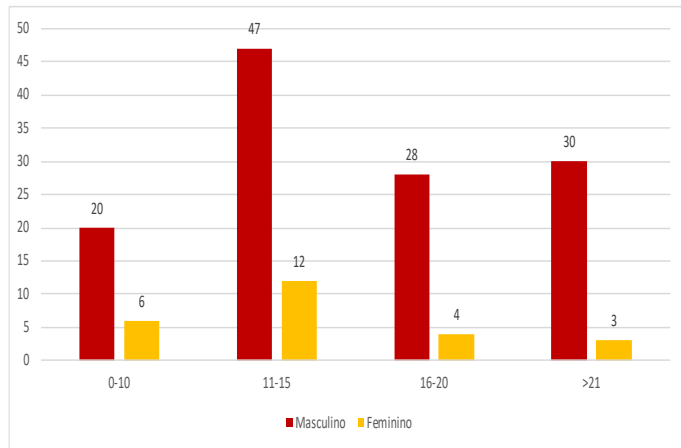
Atletas PV por Sexo e Faixa Etária

Ano	0-10	11-15	16-20	>21
Masculino	138	110	45	20
Feminino	292	228	43	14
Total 2025	430	338	88	34



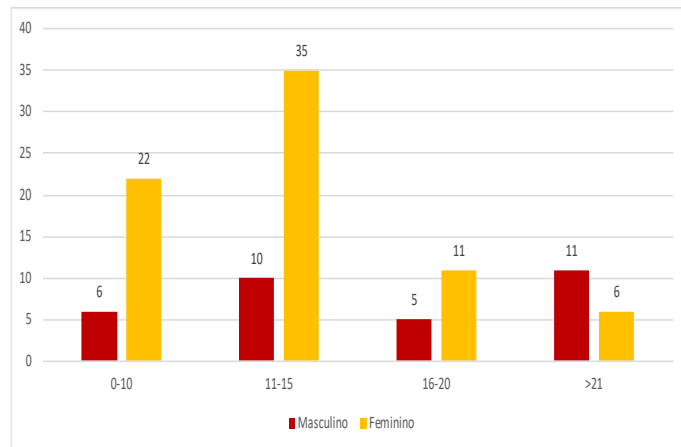
Atletas SK por Sexo e Faixa Etária

Ano	0-10	11-15	16-20	>21
Masculino	20	47	28	30
Feminino	6	12	4	3
Total 2025	26	59	32	33



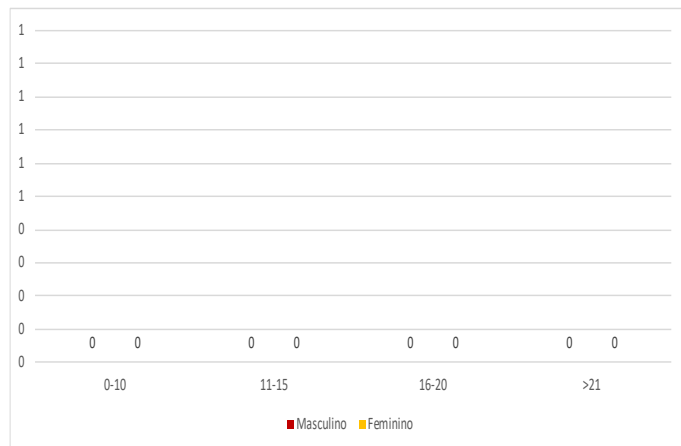
Atletas IF por Sexo e Faixa Etária

Ano	0-10	11-15	16-20	>21
Masculino	6	10	5	11
Feminino	22	35	11	6
Total 2025	28	45	16	17



Atletas RF por Sexo e Faixa Etária

Ano	0-10	11-15	16-20	>21
Masculino	0	0	0	0
Feminino	0	0	0	0
Total 2025	0	0	0	0

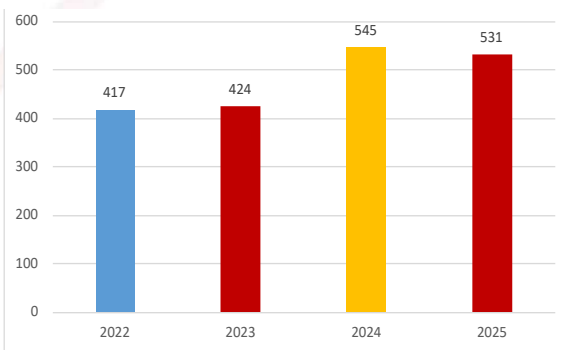




ALENTEJO

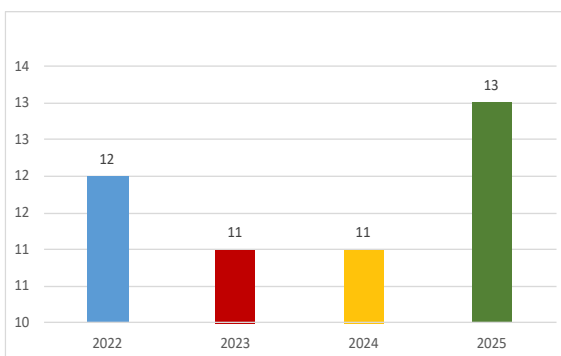
Total de Atletas

Ano	Atletas
2022	417
2023	424
2024	545
2025	531



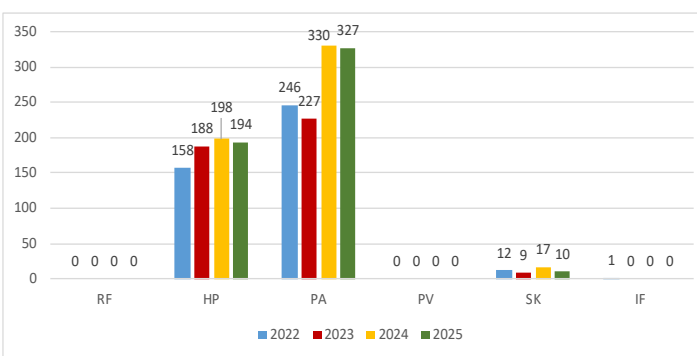
Total de Clubes

Ano	Clubes
2022	12
2023	11
2024	11
2025	13



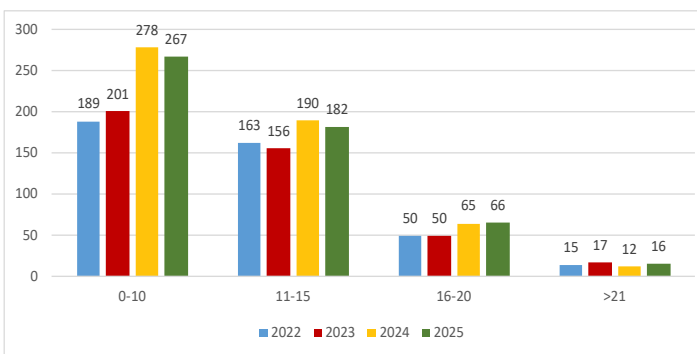
Atletas por Disciplina

Ano	RF	HP	PA	PV	SK	IF
2022	0	158	246	0	12	1
2023	0	188	227	0	9	0
2024	0	198	330	0	17	0
2025	0	194	327	0	10	0



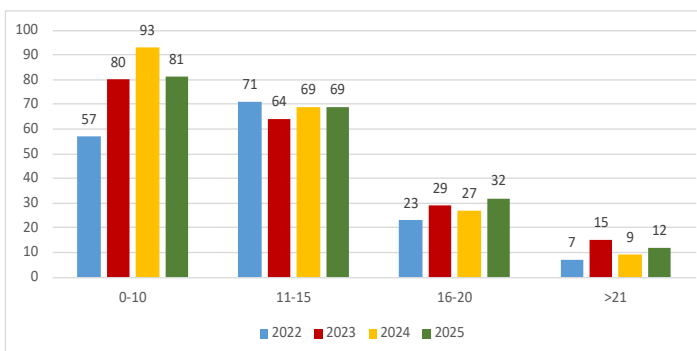
Atletas por Faixa Etária

Ano	0-10	11-15	16-20	>21
2022	189	163	50	15
2023	201	156	50	17
2024	278	190	65	12
2025	267	182	66	16



Atletas HP por Faixa Etária

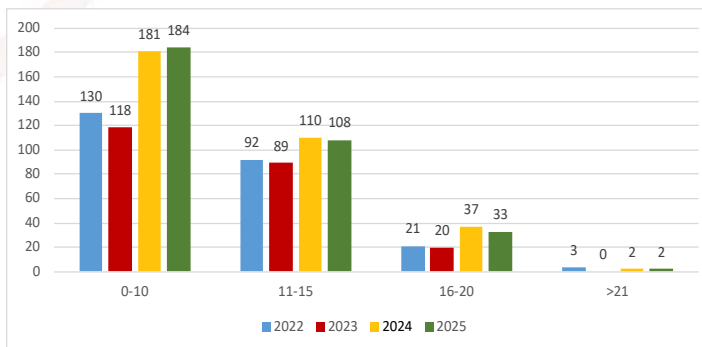
Ano	0-10	11-15	16-20	>21
2022	57	71	23	7
2023	80	64	29	15
2024	93	69	27	9
2025	81	69	32	12





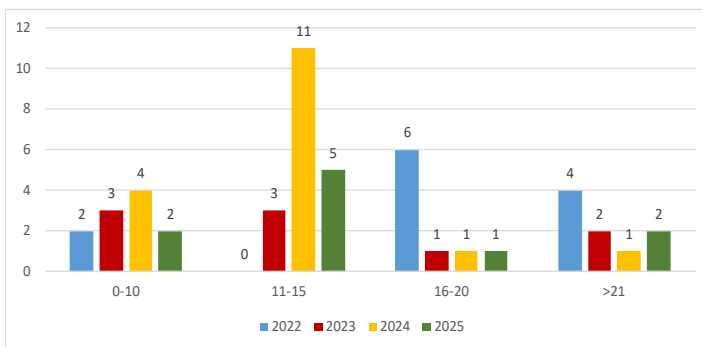
Atletas PA por Faixa Etária

Ano	0-10	11-15	16-20	>21
2022	130	92	21	3
2023	118	89	20	0
2024	181	110	37	2
2025	184	108	33	2



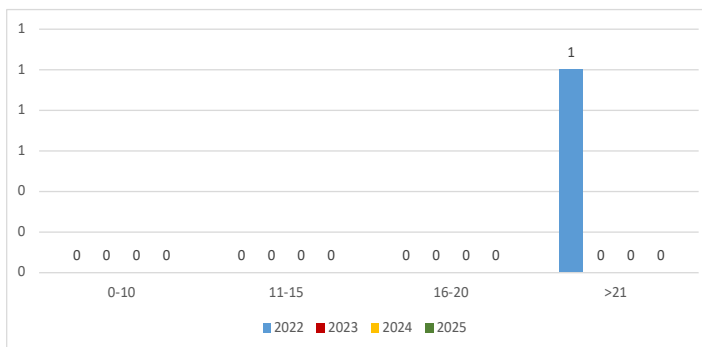
Atletas SK por Faixa Etária

Ano	0-10	11-15	16-20	>21
2022	2	0	6	4
2023	3	3	1	2
2024	4	11	1	1
2025	2	5	1	2



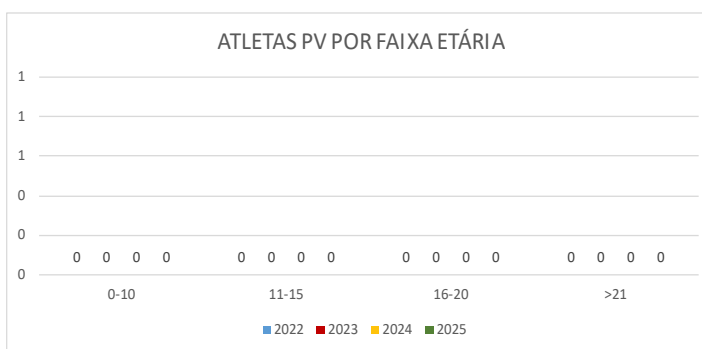
Atletas IF por Faixa Etária

Ano	0-10	11-15	16-20	>21
2022	0	0	0	1
2023	0	0	0	0
2024	0	0	0	0
2025	0	0	0	0



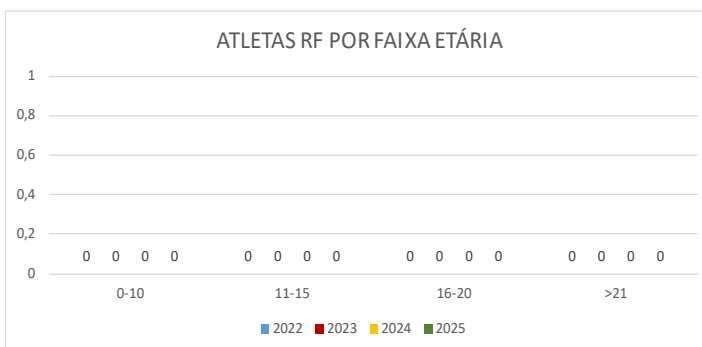
Atletas PV por Faixa Etária

Ano	0-10	11-15	16-20	>21
2022	0	0	0	0
2023	0	0	0	0
2024	0	0	0	0
2025	0	0	0	0



Atletas RF por Faixa Etária

Ano	0-10	11-15	16-20	>21
2022	0	0	0	0
2023	0	0	0	0
2024	0	0	0	0
2025	0	0	0	0

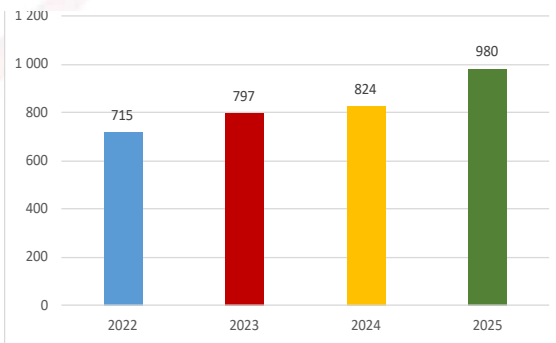




ALGARVE

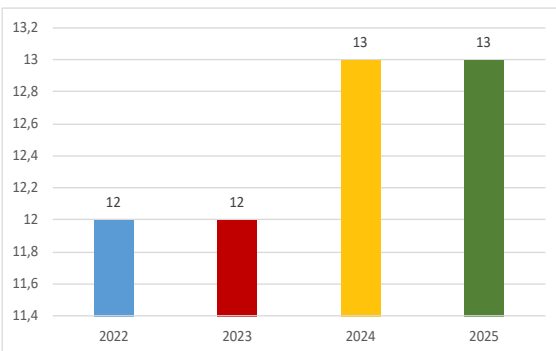
Total de Atletas

Ano	Atletas
2022	715
2023	797
2024	824
2025	980



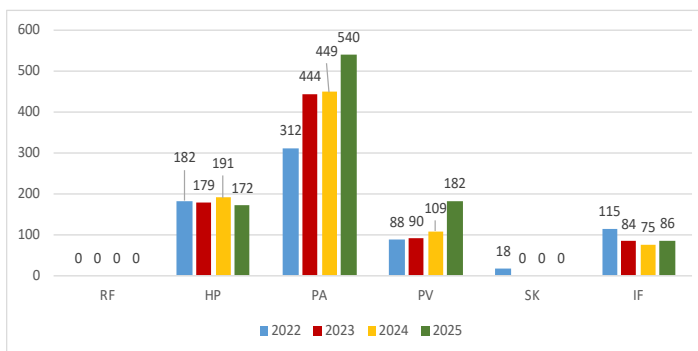
Total de Clubes

Ano	Clubes
2022	12
2023	12
2024	13
2025	13



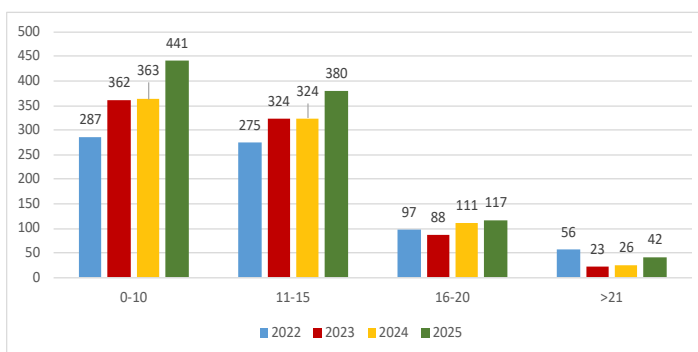
Atletas por Disciplina

Ano	RF	HP	PA	PV	SK	IF
2022	0	182	312	88	18	115
2023	0	179	444	90	0	84
2024	0	191	449	109	0	75
2025	0	172	540	182	0	86



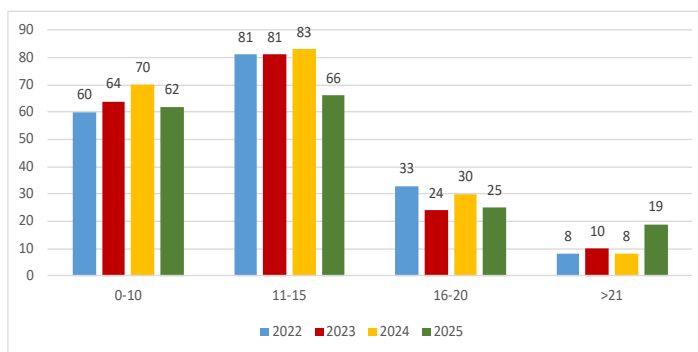
Atletas por Faixa Etária

Ano	0-10	11-15	16-20	>21
2022	287	275	97	56
2023	362	324	88	23
2024	363	324	111	26
2025	441	380	117	42



Atletas HP por Faixa Etária

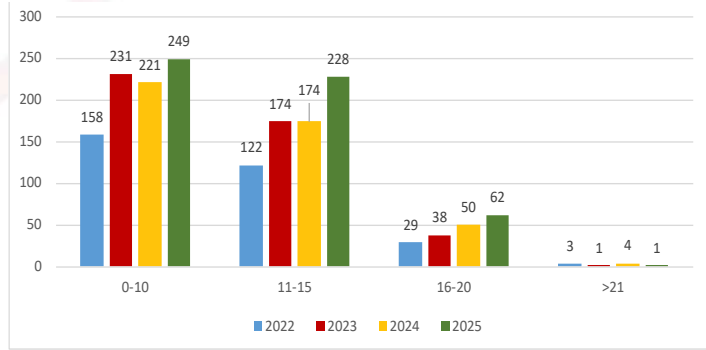
Ano	0-10	11-15	16-20	>21
2022	60	81	33	8
2023	64	81	24	10
2024	70	83	30	8
2025	62	66	25	19





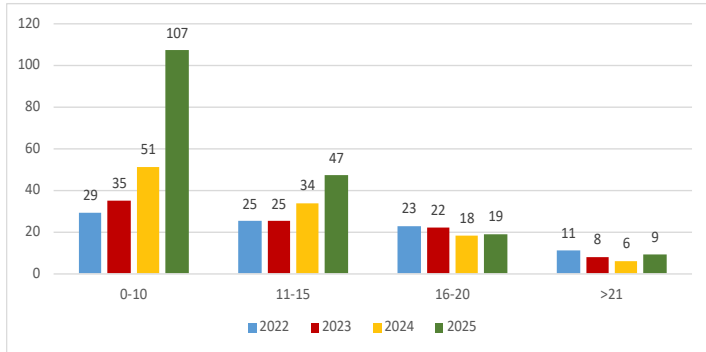
Atletas PA por Faixa Etária

Ano	0-10	11-15	16-20	>21
2022	158	122	29	3
2023	231	174	38	1
2024	221	174	50	4
2025	249	228	62	1



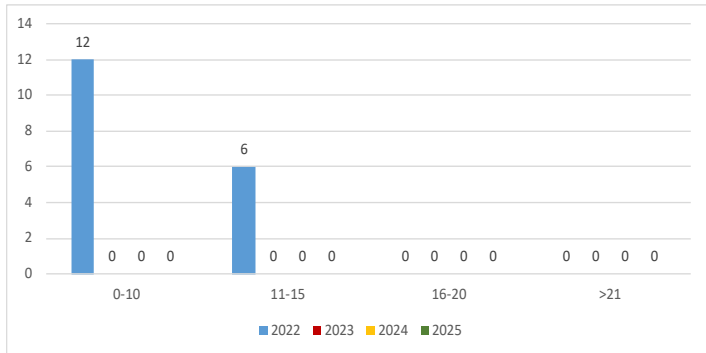
Atletas PV por Faixa Etária

Ano	0-10	11-15	16-20	>21
2022	29	25	23	11
2023	35	25	22	8
2024	51	34	18	6
2025	107	47	19	9



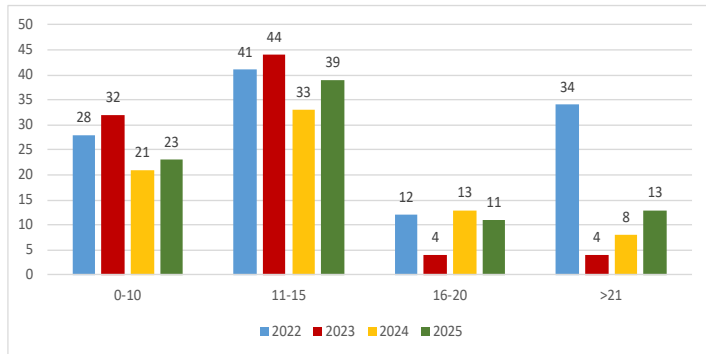
Atletas SK por Faixa Etária

Ano	0-10	11-15	16-20	>21
2022	12	6	0	0
2023	0	0	0	0
2024	0	0	0	0
2025	0	0	0	0



Atletas IF por Faixa Etária

Ano	0-10	11-15	16-20	>21
2022	28	41	12	34
2023	32	44	4	4
2024	21	33	13	8
2025	23	39	11	13



Atletas RF por Faixa Etária

Ano	0-10	11-15	16-20	>21
2022	0	0	0	0
2023	0	0	0	0
2024	0	0	0	0
2025	0	0	0	0

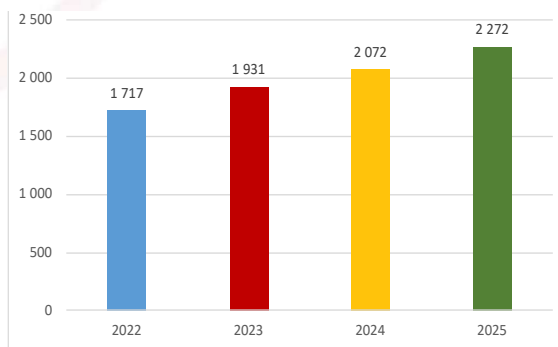




AVEIRO

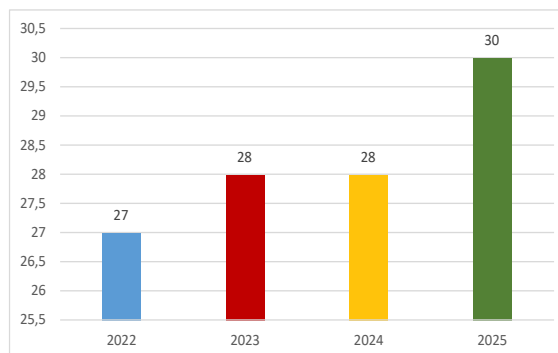
Total de Atletas

Ano	Atletas
2022	1 717
2023	1 931
2024	2 072
2025	2 272



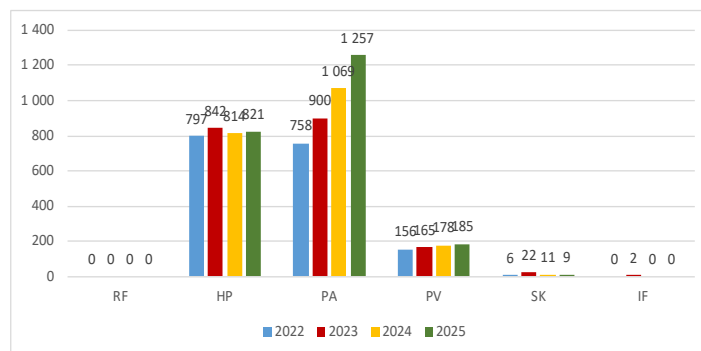
Total de Clubes

Ano	Clubes
2022	27
2023	28
2024	28
2025	30



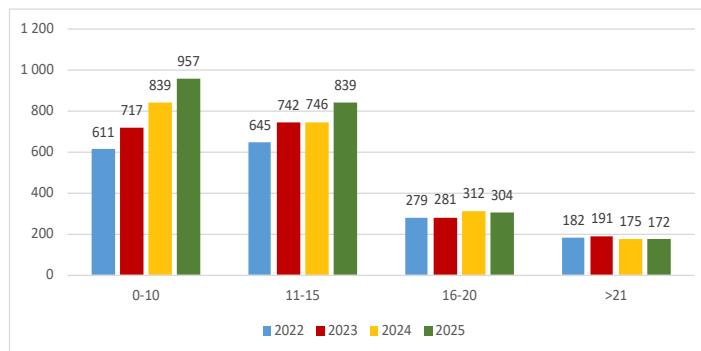
Atletas por Disciplina

Ano	RF	HP	PA	PV	SK	IF
2022	0	797	758	156	6	0
2023	0	842	900	165	22	2
2024	0	814	1 069	178	11	0
2025	0	821	1 257	185	9	0



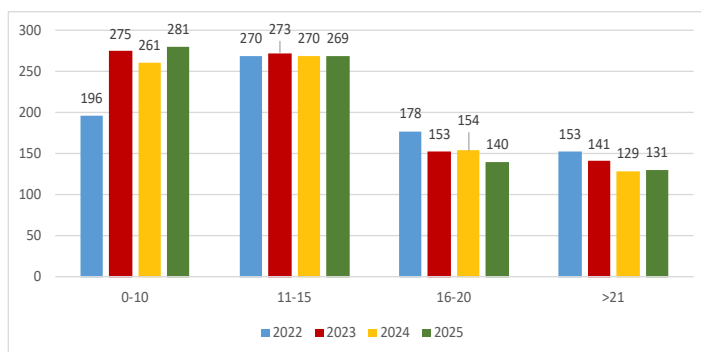
Atletas por Faixa Etária

Ano	0-10	11-15	16-20	>21
2022	611	645	279	182
2023	717	742	281	191
2024	839	746	312	175
2025	957	839	304	172



Atletas HP por Faixa Etária

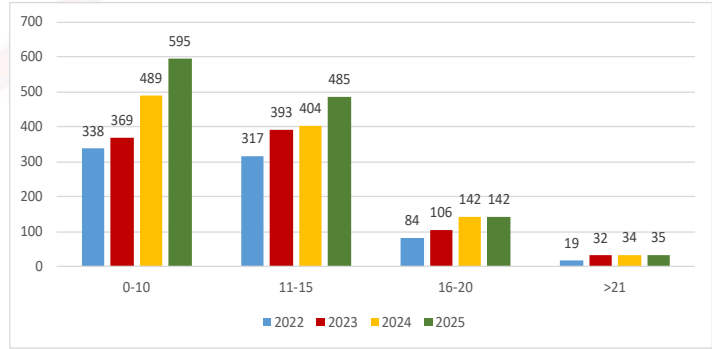
Ano	0-10	11-15	16-20	>21
2022	196	270	178	153
2023	275	273	153	141
2024	261	270	154	129
2025	281	269	140	131





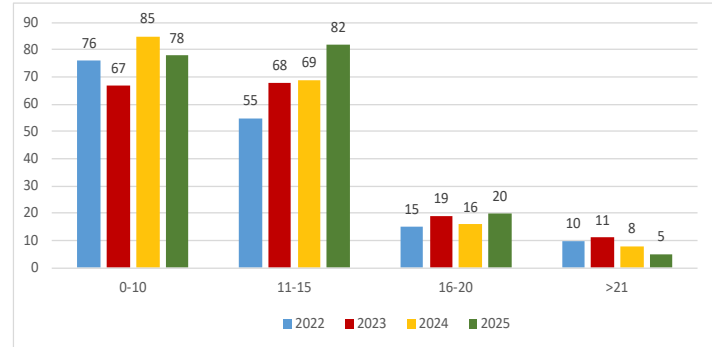
Atletas PA por Faixa Etária

Ano	0-10	11-15	16-20	>21
2022	338	317	84	19
2023	369	393	106	32
2024	489	404	142	34
2025	595	485	142	35



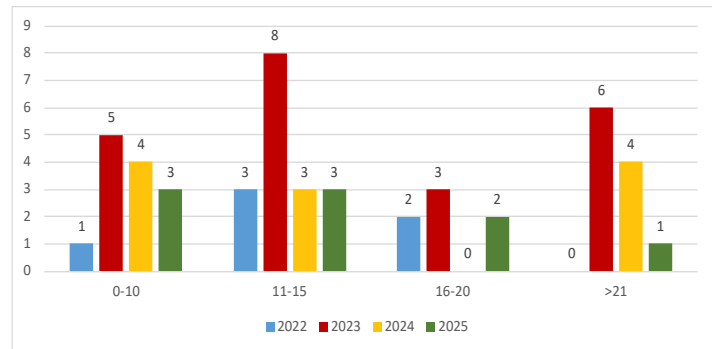
Atletas PV por Faixa Etária

Ano	0-10	11-15	16-20	>21
2022	76	55	15	10
2023	67	68	19	11
2024	85	69	16	8
2025	78	82	20	5



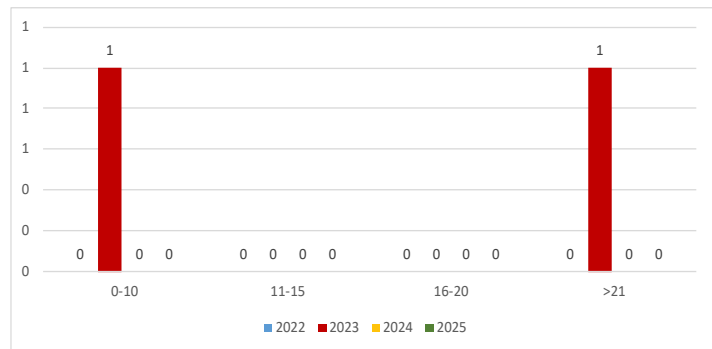
Atletas SK por Faixa Etária

Ano	0-10	11-15	16-20	>21
2022	1	3	2	0
2023	5	8	3	6
2024	4	3	0	4
2025	3	3	2	1



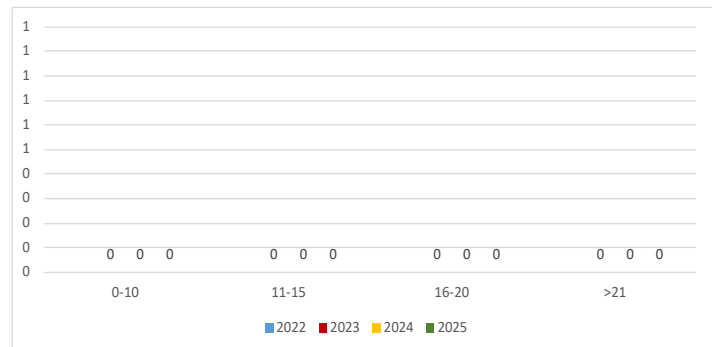
Atletas IF por Faixa Etária

Ano	0-10	11-15	16-20	>21
2022	0	0	0	0
2023	1	0	0	1
2024	0	0	0	0
2025	0	0	0	0



Atletas RF por Faixa Etária

Ano	0-10	11-15	16-20	>21
2022	0	0	0	0
2023	0	0	0	0
2024	0	0	0	0
2025	0	0	0	0

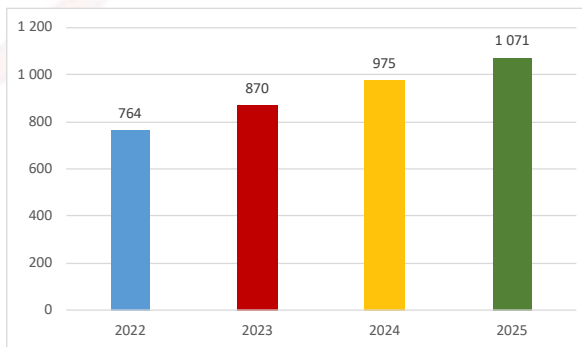




COIMBRA

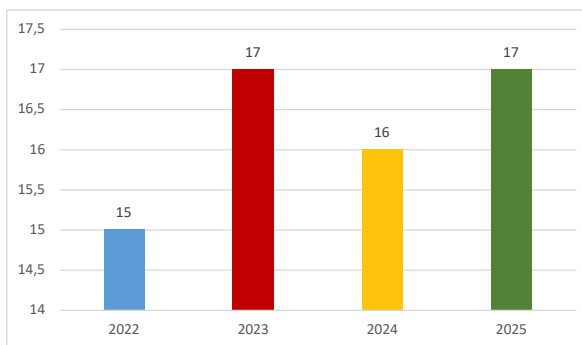
Total de Atletas

Ano	Atletas
2022	764
2023	870
2024	975
2025	1 071



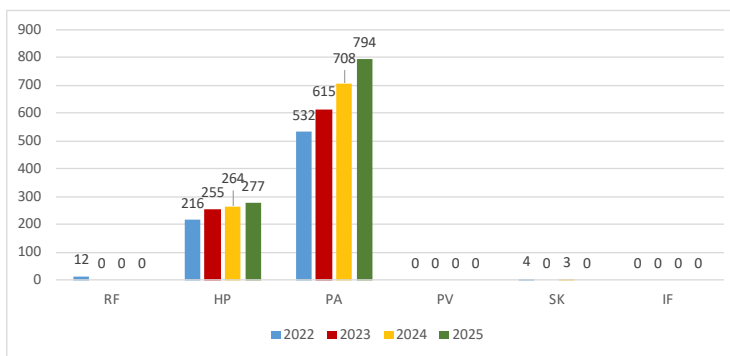
Total de Clubes

Ano	Clubes
2022	15
2023	17
2024	16
2025	17



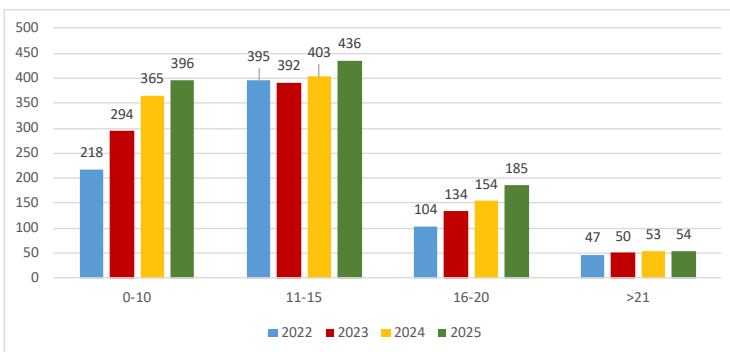
Atletas por Disciplina

Ano	RF	HP	PA	PV	SK	IF
2022	12	216	532	0	4	0
2023	0	255	615	0	0	0
2024	0	264	708	0	3	0
2025	0	277	794	0	0	0



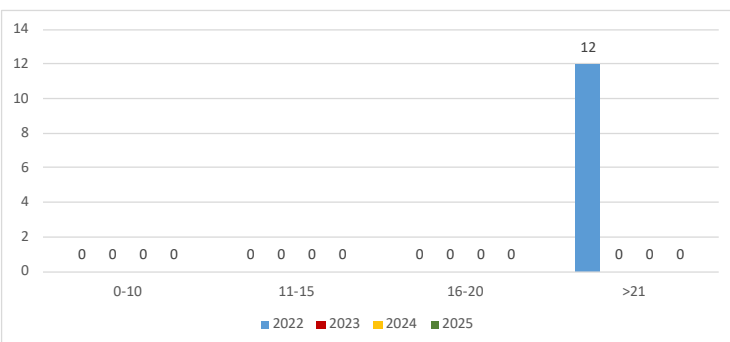
Atletas por Faixa Etária

Ano	0-10	11-15	16-20	>21
2022	218	395	104	47
2023	294	392	134	50
2024	365	403	154	53
2025	396	436	185	54



Atletas RF por Faixa Etária

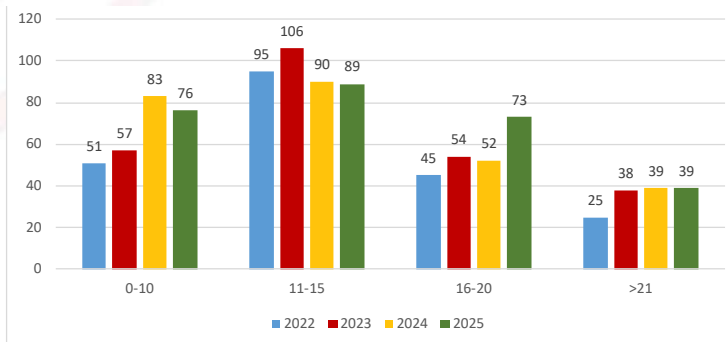
Ano	0-10	11-15	16-20	>21
2022	0	0	0	12
2023	0	0	0	0
2024	0	0	0	0
2025	0	0	0	0





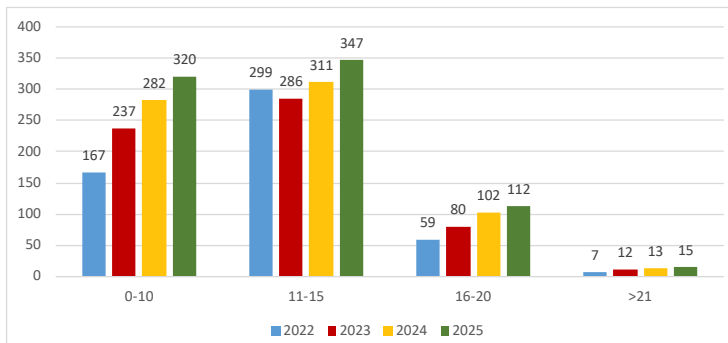
Atletas HP por Faixa Etária

Ano	0-10	11-15	16-20	>21
2022	51	95	45	25
2023	57	106	54	38
2024	83	90	52	39
2025	76	89	73	39



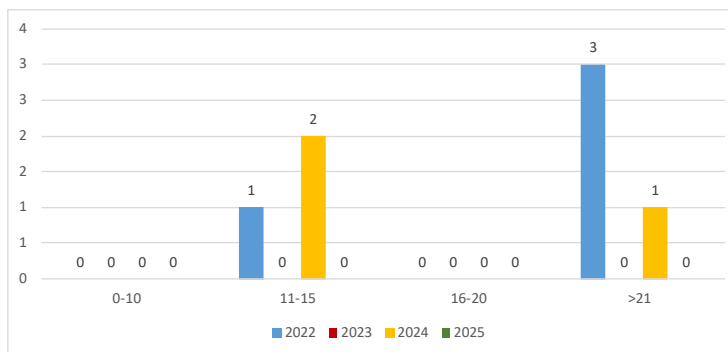
Atletas PA por Faixa Etária

Ano	0-10	11-15	16-20	>21
2022	167	299	59	7
2023	237	286	80	12
2024	282	311	102	13
2025	320	347	112	15



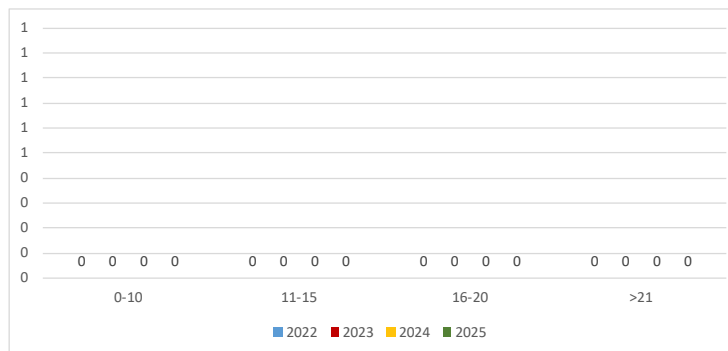
Atletas SK por Faixa Etária

Ano	0-10	11-15	16-20	>21
2022	0	1	0	3
2023	0	0	0	0
2024	0	2	0	1
2025	0	0	0	0



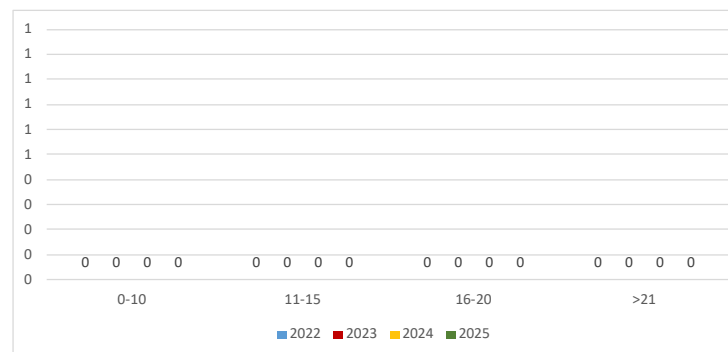
Atletas PV por Faixa Etária

Ano	0-10	11-15	16-20	>21
2022	0	0	0	0
2023	0	0	0	0
2024	0	0	0	0
2025	0	0	0	0



Atletas IF por Faixa Etária

Ano	0-10	11-15	16-20	>21
2022	0	0	0	0
2023	0	0	0	0
2024	0	0	0	0
2025	0	0	0	0

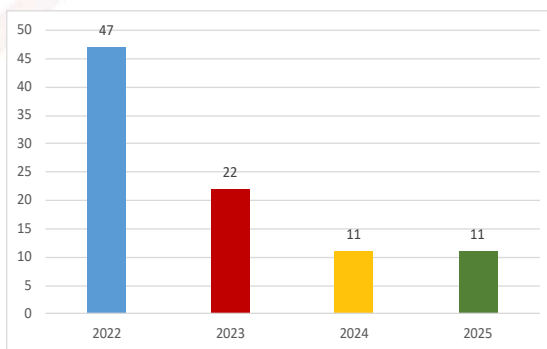




ILHA TERCEIRA

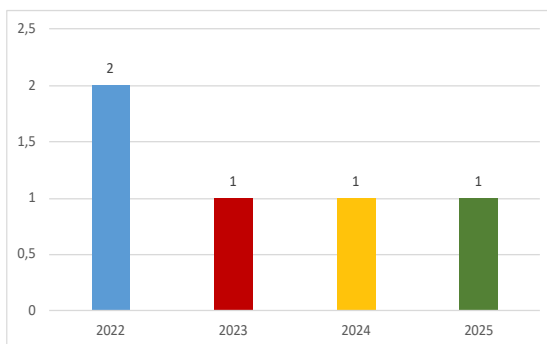
Total de Atletas

Ano	Atletas
2022	47
2023	22
2024	11
2025	11



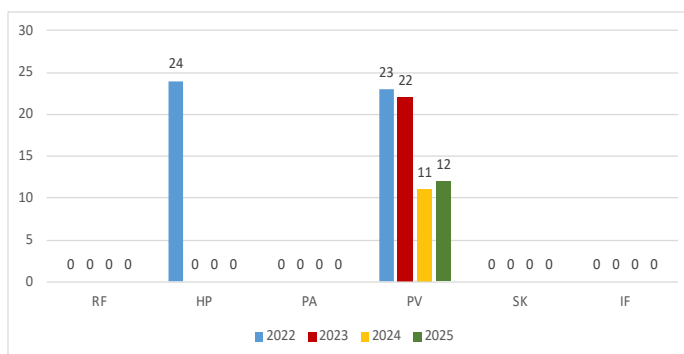
Total de Clubes

Ano	Clubes
2022	2
2023	1
2024	1
2025	1



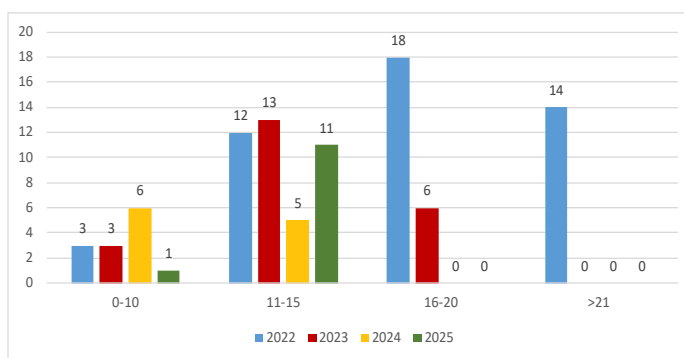
Atletas por Disciplina

Ano	RF	HP	PA	PV	SK	IF
2022	0	24	0	23	0	0
2023	0	0	0	22	0	0
2024	0	0	0	11	0	0
2025	0	0	0	12	0	0



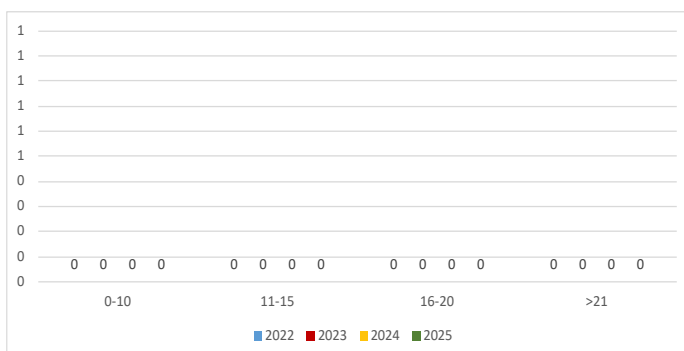
Atletas por Faixa Etária

Ano	0-10	11-15	16-20	>21
2022	3	12	18	14
2023	3	13	6	0
2024	6	5	0	0
2025	1	11	0	0



Atletas RF por Faixa Etária

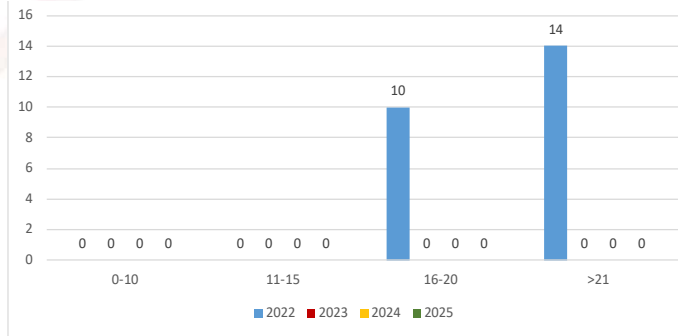
Ano	0-10	11-15	16-20	>21
2022	0	0	0	0
2023	0	0	0	0
2024	0	0	0	0
2025	0	0	0	0





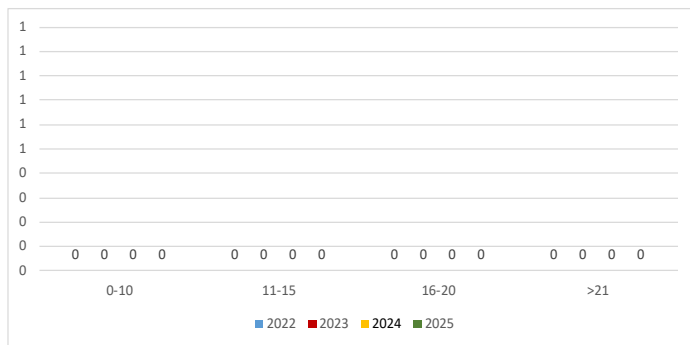
Atletas HP por Faixa Etária

Ano	0-10	11-15	16-20	>21
2022	0	0	10	14
2023	0	0	0	0
2024	0	0	0	0
2025	0	0	0	0



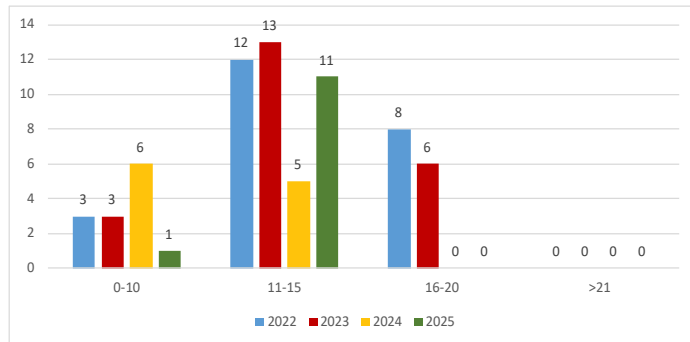
Atletas PA por Faixa Etária

Ano	0-10	11-15	16-20	>21
2022	0	0	0	0
2023	0	0	0	0
2024	0	0	0	0
2025	0	0	0	0



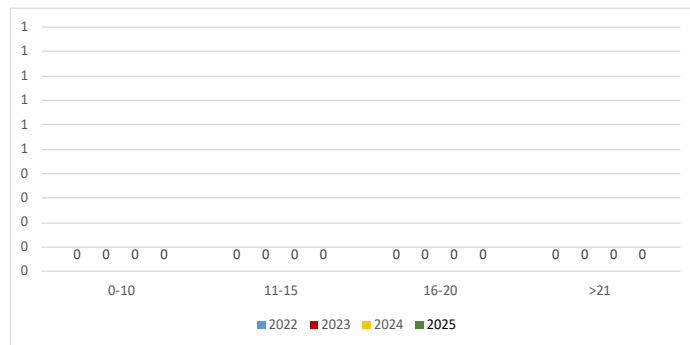
Atletas PV por Faixa Etária

Ano	0-10	11-15	16-20	>21
2022	3	12	8	0
2023	3	13	6	0
2024	6	5	0	0
2025	1	11	0	0



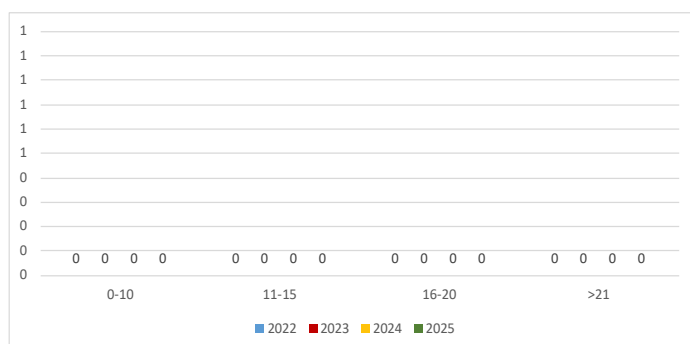
Atletas SK por Faixa Etária

Ano	0-10	11-15	16-20	>21
2022	0	0	0	0
2023	0	0	0	0
2024	0	0	0	0
2025	0	0	0	0



Atletas IF por Faixa Etária

Ano	0-10	11-15	16-20	>21
2022	0	0	0	0
2023	0	0	0	0
2024	0	0	0	0
2025	0	0	0	0

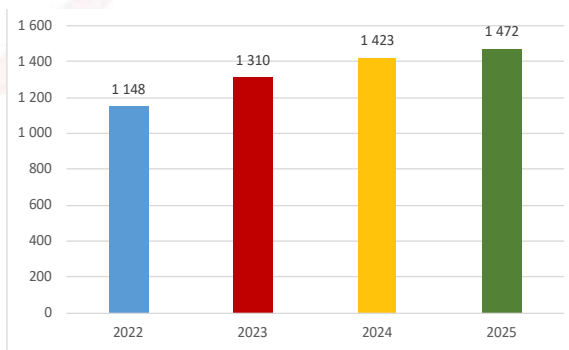




LEIRIA

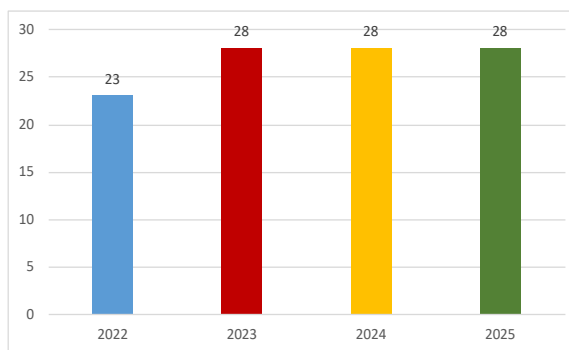
Total de Atletas

Ano	Atletas
2022	1 148
2023	1 310
2024	1 423
2025	1 472



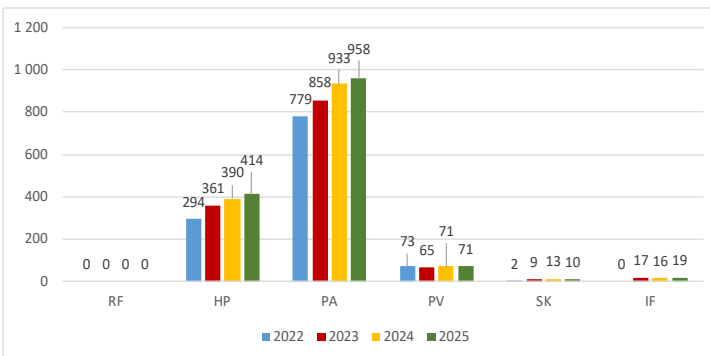
Total de Clubes

Ano	Clubes
2022	23
2023	28
2024	28
2025	28



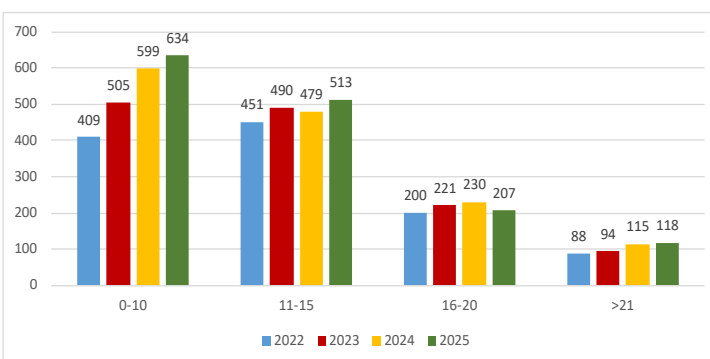
Atletas por Disciplina

Ano	RF	HP	PA	PV	SK	IF
2022	0	294	779	73	2	0
2023	0	361	858	65	9	17
2024	0	390	933	71	13	16
2025	0	414	958	71	10	19



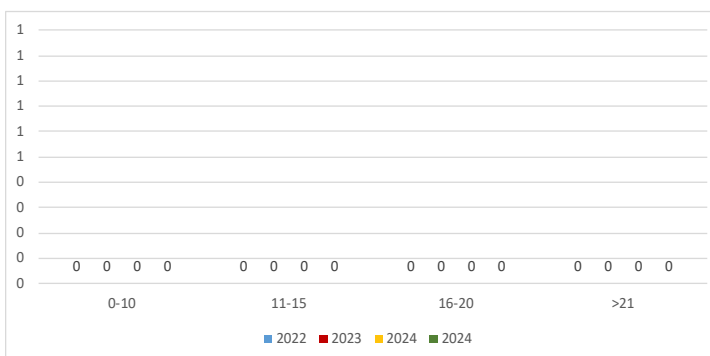
Atletas por Faixa Etária

Ano	0-10	11-15	16-20	>21
2022	409	451	200	88
2023	505	490	221	94
2024	599	479	230	115
2025	634	513	207	118



Atletas RF por Faixa Etária

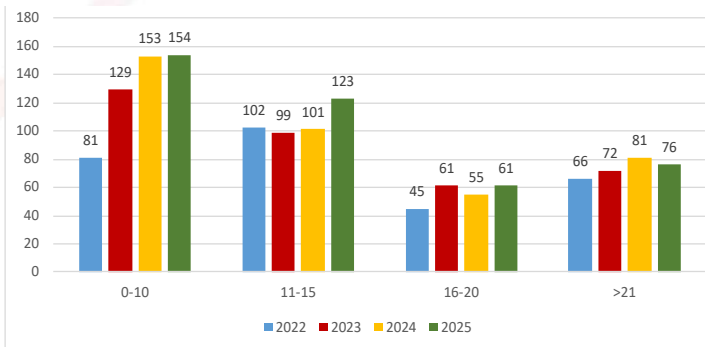
Ano	0-10	11-15	16-20	>21
2022	0	0	0	0
2023	0	0	0	0
2024	0	0	0	0
2025	0	0	0	0





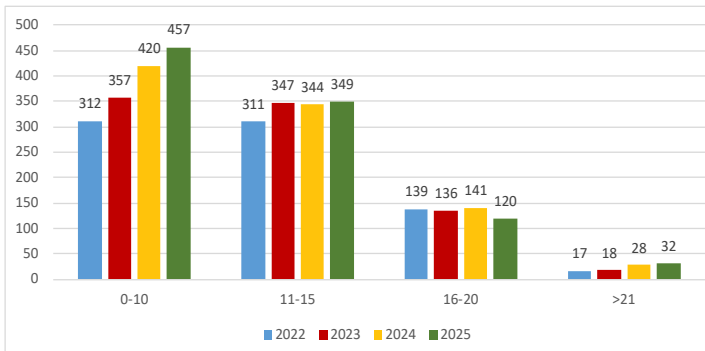
Atletas HP por Faixa Etária

Ano	0-10	11-15	16-20	>21
2022	81	102	45	66
2023	129	99	61	72
2024	153	101	55	81
2025	154	123	61	76



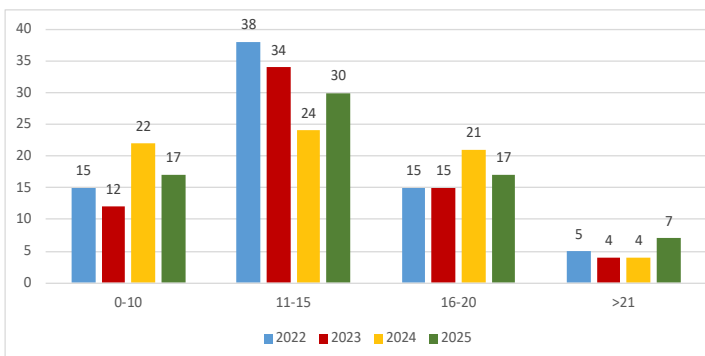
Atletas PA por Faixa Etária

Ano	0-10	11-15	16-20	>21
2022	312	311	139	17
2023	357	347	136	18
2024	420	344	141	28
2025	457	349	120	32



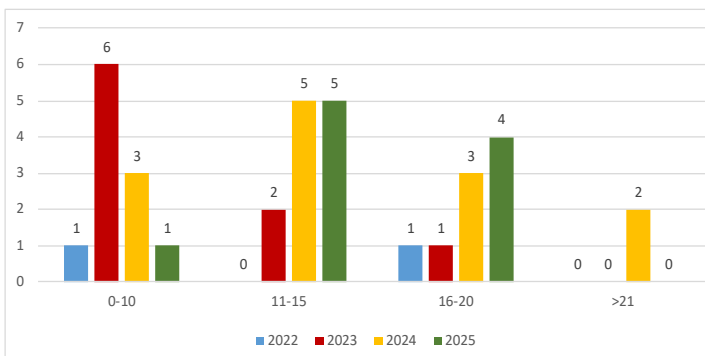
Atletas PV por Faixa Etária

Ano	0-10	11-15	16-20	>21
2022	15	38	15	5
2023	12	34	15	4
2024	22	24	21	4
2025	17	30	17	7



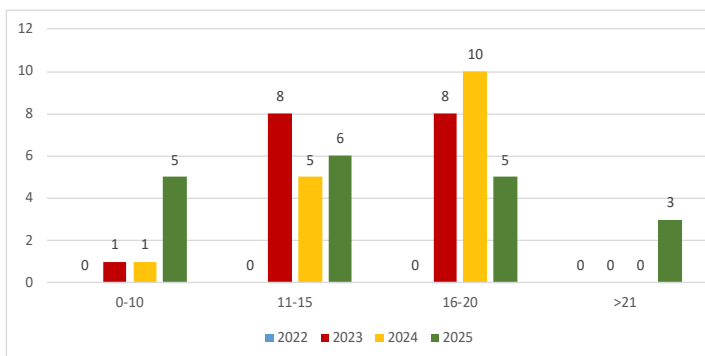
Atletas SK por Faixa Etária

Ano	0-10	11-15	16-20	>21
2022	1	0	1	0
2023	6	2	1	0
2024	3	5	3	2
2025	1	5	4	0



Atletas IF por Faixa Etária

Ano	0-10	11-15	16-20	>21
2022	0	0	0	0
2023	1	8	8	0
2024	1	5	10	0
2025	5	6	5	3

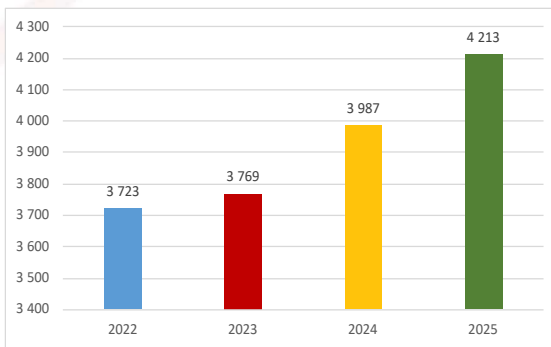




LISBOA

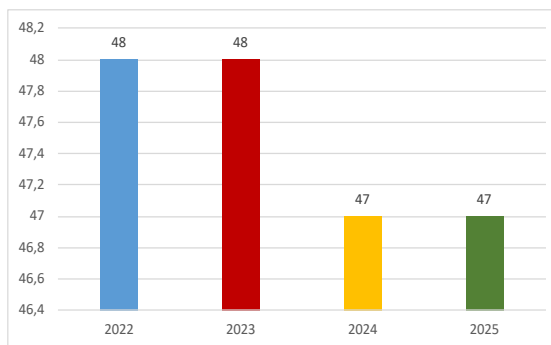
Total de Atletas

Ano	Atletas
2022	3 723
2023	3 769
2024	3 987
2025	4 213



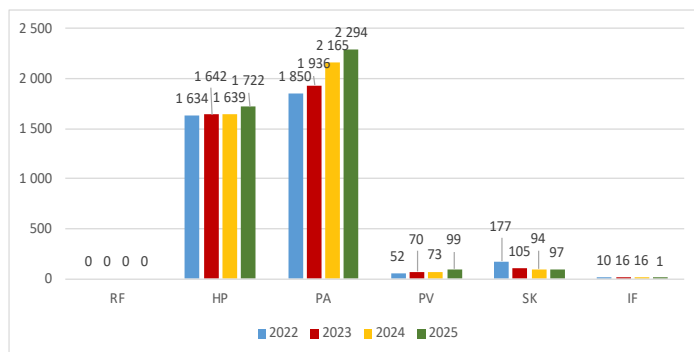
Total de Clubes

Ano	Clubes
2022	48
2023	48
2024	47
2025	47



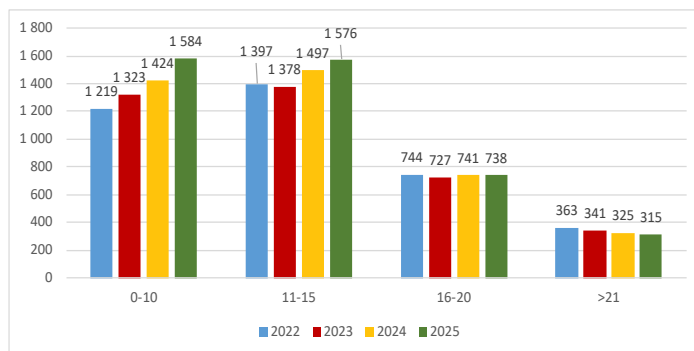
Atletas por Disciplina

Ano	RF	HP	PA	PV	SK	IF
2022	0	1 634	1 850	52	177	10
2023	0	1 642	1 936	70	105	16
2024	0	1 639	2 165	73	94	16
2025	0	1 722	2 294	99	97	1



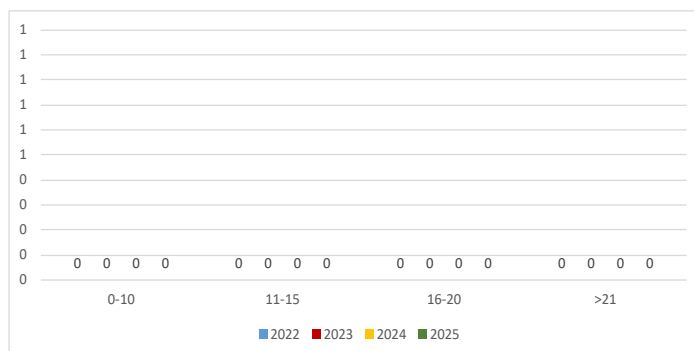
Atletas por Faixa Etária

Ano	0-10	11-15	16-20	>21
2022	1 219	1 397	744	363
2023	1 323	1 378	727	341
2024	1 424	1 497	741	325
2025	1 584	1 576	738	315



Atletas RF por Faixa Etária

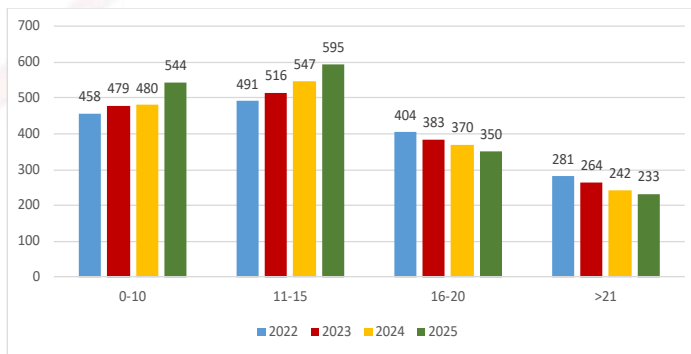
Ano	0-10	11-15	16-20	>21
2022	0	0	0	0
2023	0	0	0	0
2024	0	0	0	0
2025	0	0	0	0





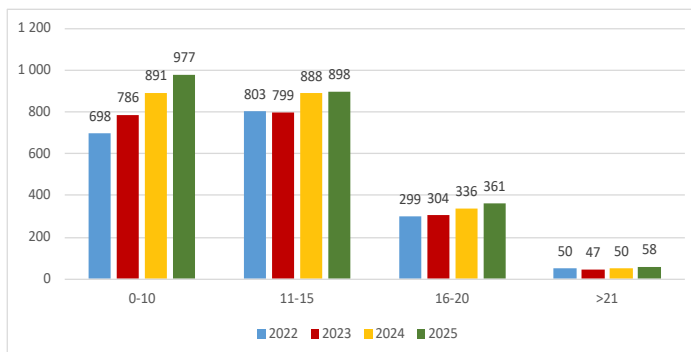
Atletas HP por Faixa Etária

Ano	0-10	11-15	16-20	>21
2022	458	491	404	281
2023	479	516	383	264
2024	480	547	370	242
2025	544	595	350	233



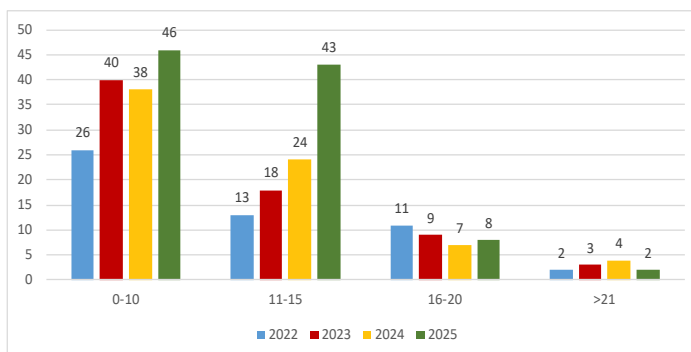
Atletas PA por Faixa Etária

Ano	0-10	11-15	16-20	>21
2022	698	803	299	50
2023	786	799	304	47
2024	891	888	336	50
2025	977	898	361	58



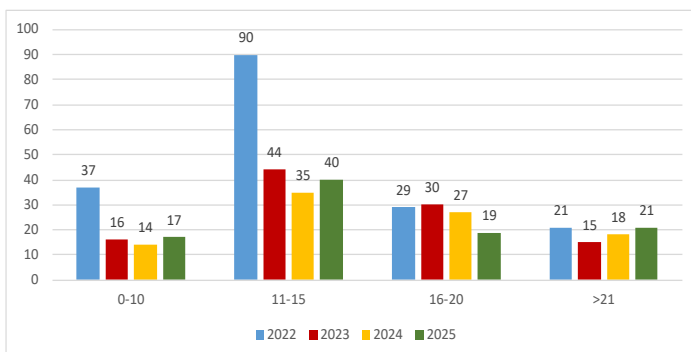
Atletas PV por Faixa Etária

Ano	0-10	11-15	16-20	>21
2022	26	13	11	2
2023	40	18	9	3
2024	38	24	7	4
2025	46	43	8	2



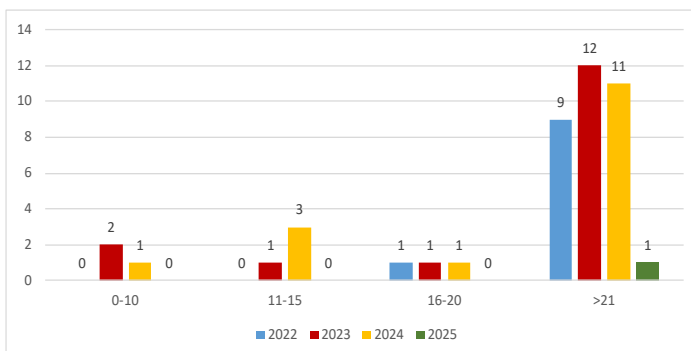
Atletas SK por Faixa Etária

Ano	0-10	11-15	16-20	>21
2022	37	90	29	21
2023	16	44	30	15
2024	14	35	27	18
2025	17	40	19	21



Atletas IF por Faixa Etária

Ano	0-10	11-15	16-20	>21
2022	0	0	1	9
2023	2	1	1	12
2024	1	3	1	11
2025	0	0	0	1

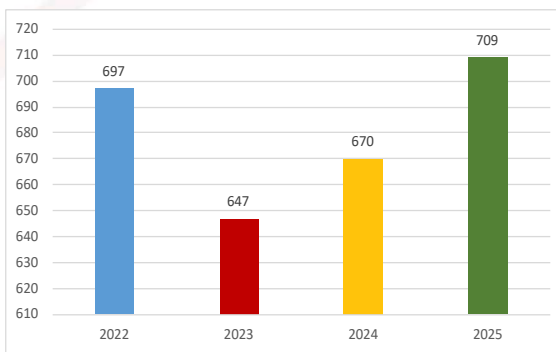




MADEIRA

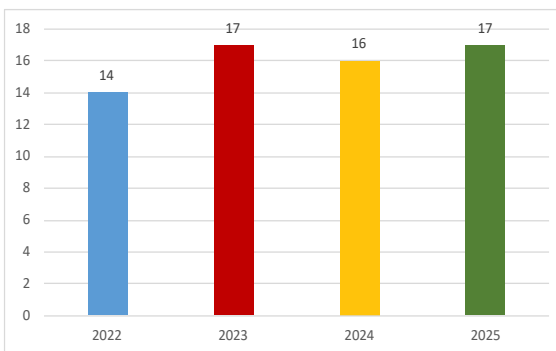
Total de Atletas

Ano	Atletas
2022	697
2023	647
2024	670
2025	709



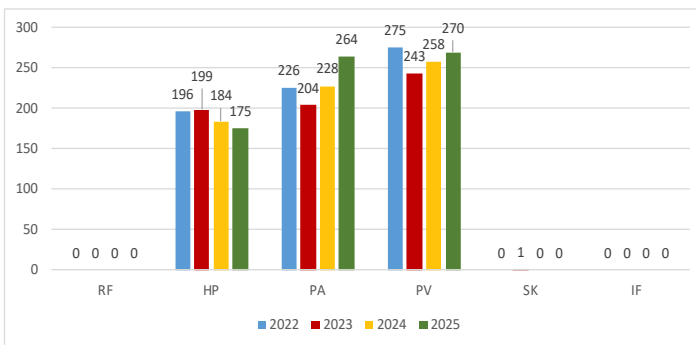
Total de Clubes

Ano	Clubes
2022	14
2023	17
2024	16
2025	17



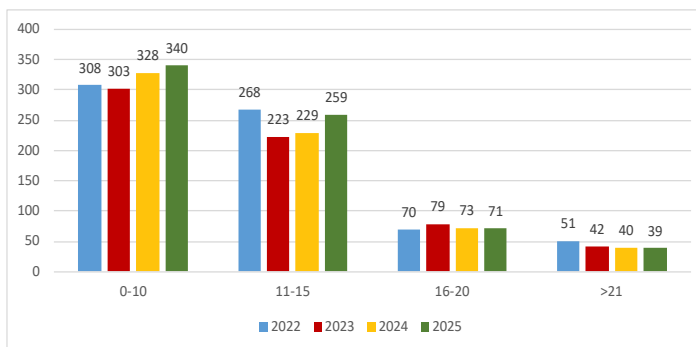
Atletas por Disciplina

Ano	RF	HP	PA	PV	SK	IF
2022	0	196	226	275	0	0
2023	0	199	204	243	1	0
2024	0	184	228	258	0	0
2025	0	175	264	270	0	0



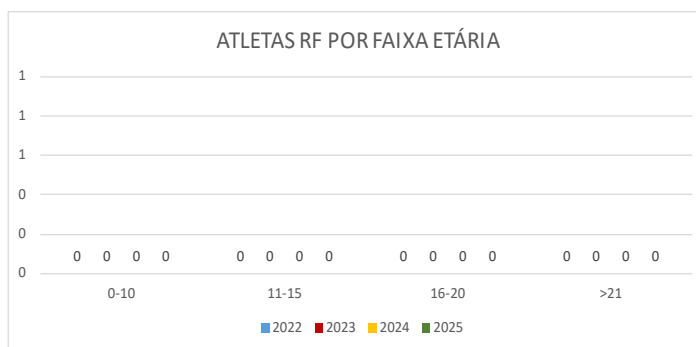
Atletas por Faixa Etária

Ano	0-10	11-15	16-20	>21
2022	308	268	70	51
2023	303	223	79	42
2024	328	229	73	40
2025	340	259	71	39



Atletas RF por Faixa Etária

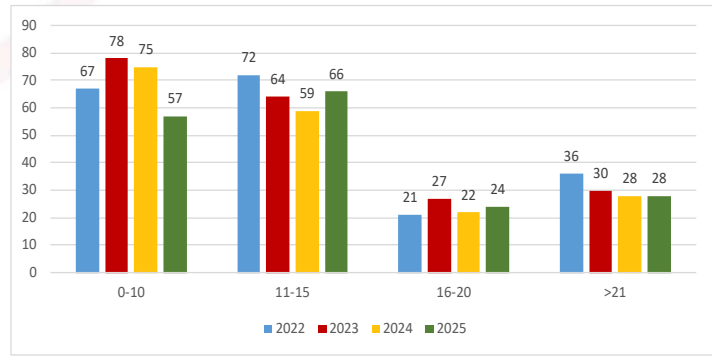
Ano	0-10	11-15	16-20	>21
2022	0	0	0	0
2023	0	0	0	0
2024	0	0	0	0
2025	0	0	0	0





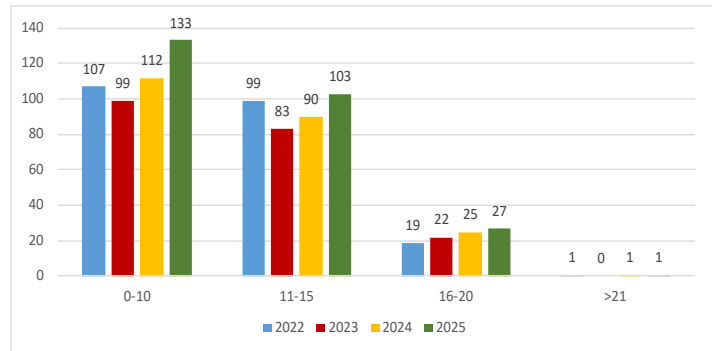
Atletas HP por Faixa Etária

Ano	0-10	11-15	16-20	>21
2022	67	72	21	36
2023	78	64	27	30
2024	75	59	22	28
2025	57	66	24	28



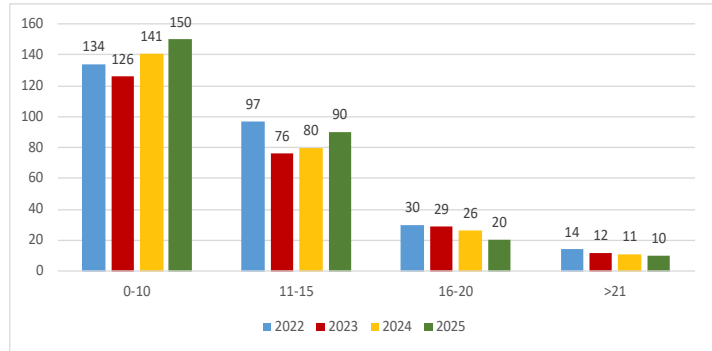
Atletas PA por Faixa Etária

Ano	0-10	11-15	16-20	>21
2022	107	99	19	1
2023	99	83	22	0
2024	112	90	25	1
2025	133	103	27	1



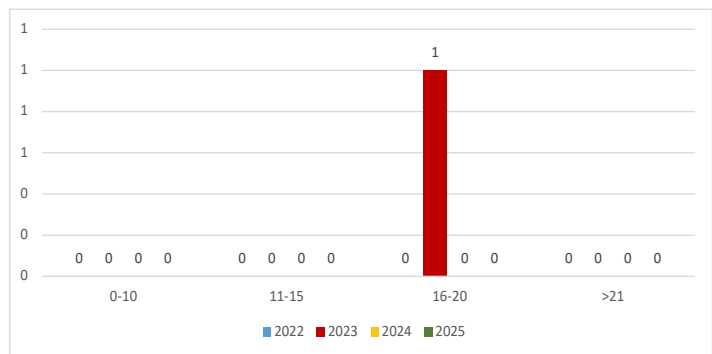
Atletas PV por Faixa Etária

Ano	0-10	11-15	16-20	>21
2022	134	97	30	14
2023	126	76	29	12
2024	141	80	26	11
2025	150	90	20	10



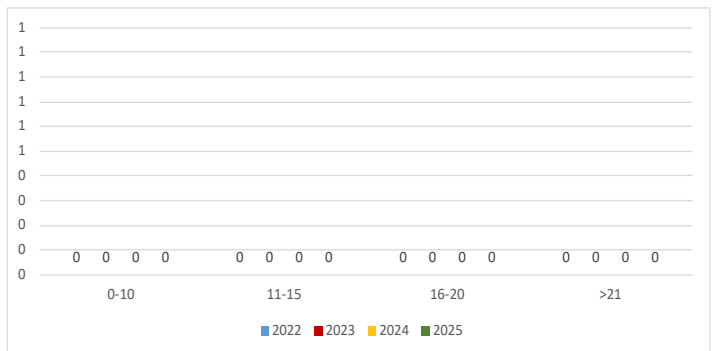
Atletas SK por Faixa Etária

Ano	0-10	11-15	16-20	>21
2022	0	0	0	0
2023	0	0	1	0
2024	0	0	0	0
2025	0	0	0	0



Atletas IF por Faixa Etária

Ano	0-10	11-15	16-20	>21
2022	0	0	0	0
2023	0	0	0	0
2024	0	0	0	0
2025	0	0	0	0

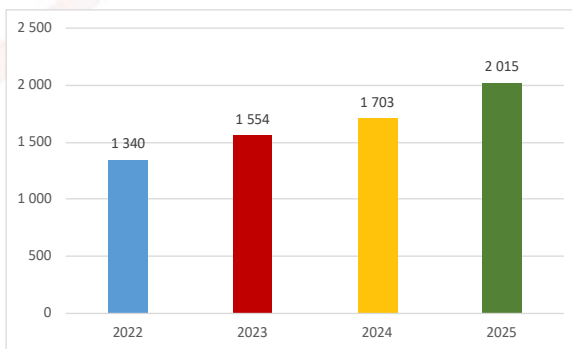




MINHO

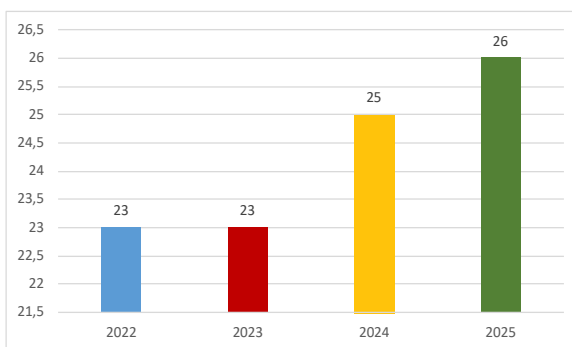
Total de Atletas

Ano	Atletas
2022	1 340
2023	1 554
2024	1 703
2025	2 015



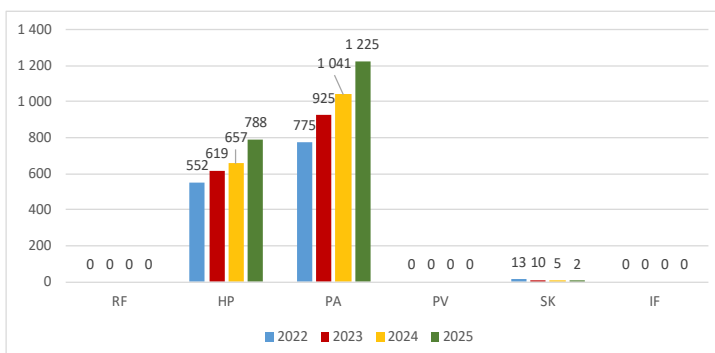
Total de Clubes

Ano	Clubes
2022	23
2023	23
2024	25
2025	26



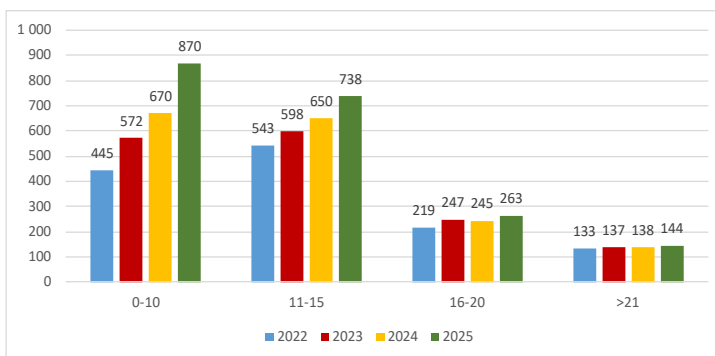
Atletas por Disciplina

Ano	RF	HP	PA	PV	SK	IF
2022	0	552	775	0	13	0
2023	0	619	925	0	10	0
2024	0	657	1041	0	5	0
2025	0	788	1225	0	2	0



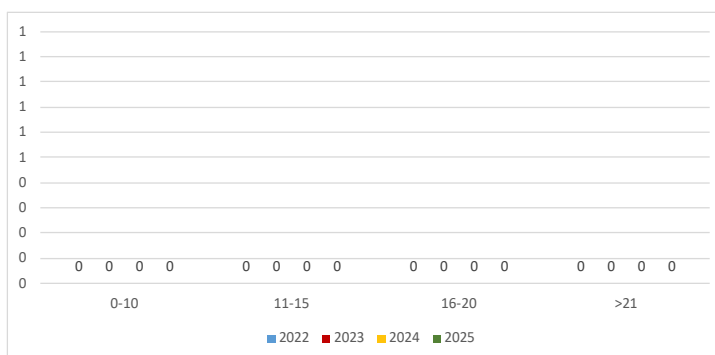
Atletas por Faixa Etária

Ano	0-10	11-15	16-20	>21
2022	445	543	219	133
2023	572	598	247	137
2024	670	650	245	138
2025	870	738	263	144



Atletas RF por Faixa Etária

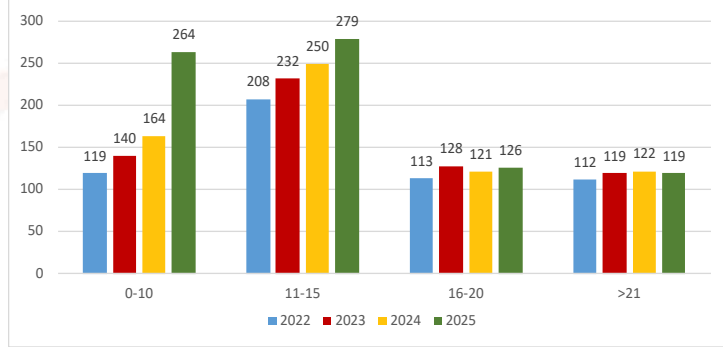
Ano	0-10	11-15	16-20	>21
2022	0	0	0	0
2023	0	0	0	0
2024	0	0	0	0
2025	0	0	0	0





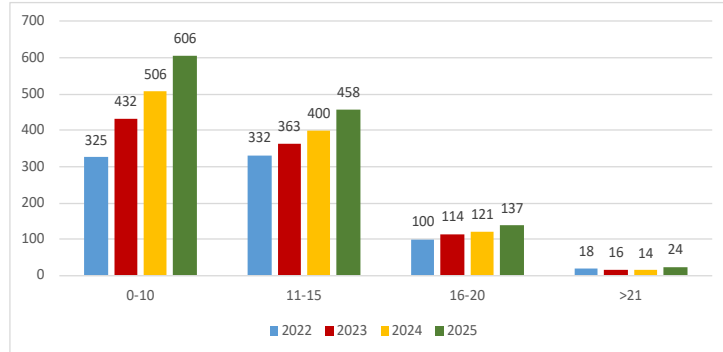
Atletas HP por Faixa Etária

Ano	0-10	11-15	16-20	>21
2022	119	208	113	112
2023	140	232	128	119
2024	164	250	121	122
2025	264	279	126	119



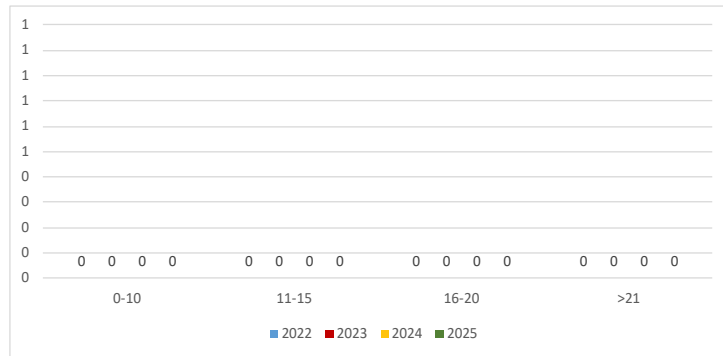
Atletas PA por Faixa Etária

Ano	0-10	11-15	16-20	>21
2022	325	332	100	18
2023	432	363	114	16
2024	506	400	121	14
2025	606	458	137	24



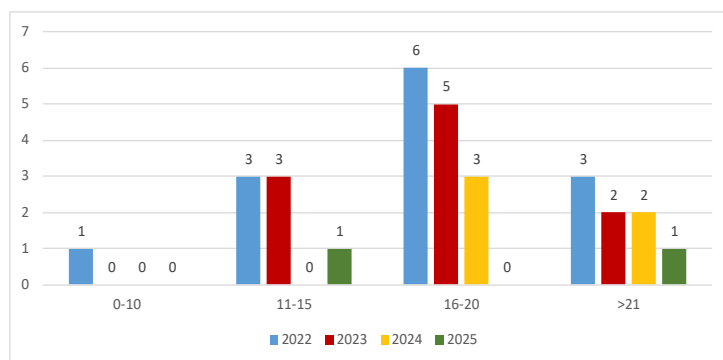
Atletas PV por Faixa Etária

Ano	0-10	11-15	16-20	>21
2022	0	0	0	0
2023	0	0	0	0
2024	0	0	0	0
2025	0	0	0	0



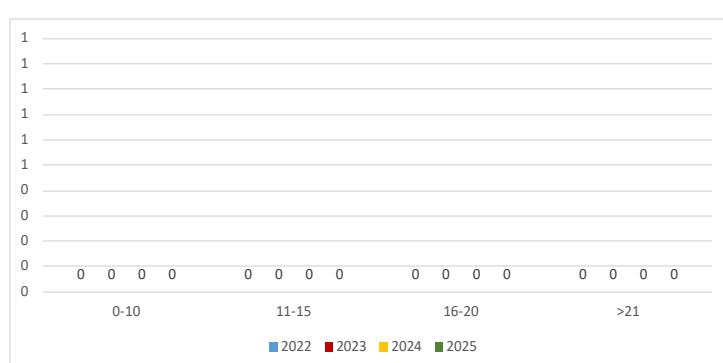
Atletas SK por Faixa Etária

Ano	0-10	11-15	16-20	>21
2022	1	3	6	3
2023	0	3	5	2
2024	0	0	3	2
2025	0	1	0	1



Atletas IF por Faixa Etária

Ano	0-10	11-15	16-20	>21
2022	0	0	0	0
2023	0	0	0	0
2024	0	0	0	0
2025	0	0	0	0

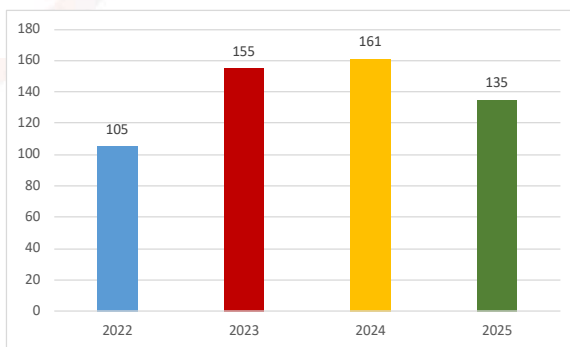




PICO

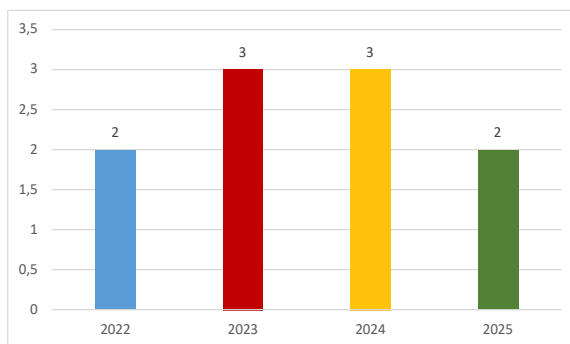
Total de Atletas

Ano	Atletas
2022	105
2023	155
2024	161
2025	135



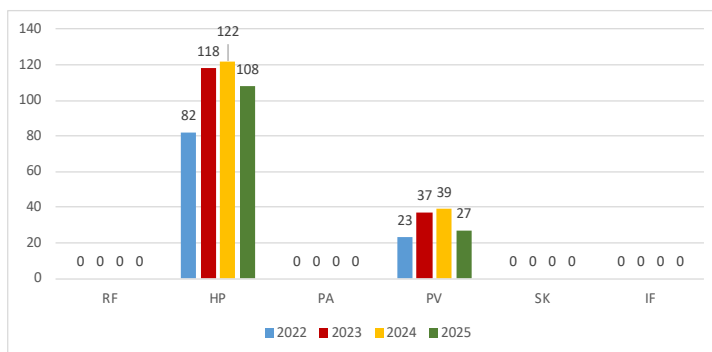
Total de Clubes

Ano	Clubes
2022	2
2023	3
2024	3
2025	2



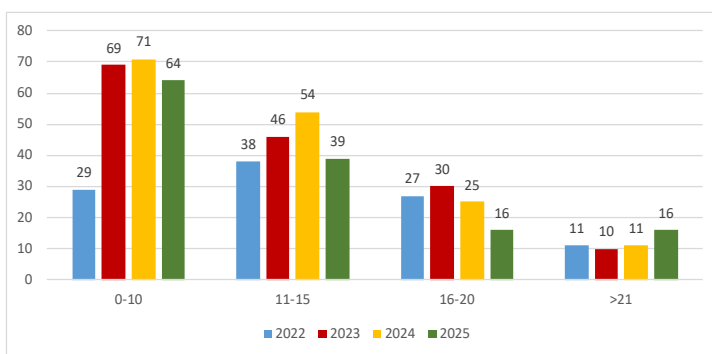
Atletas por Disciplina

Ano	RF	HP	PA	PV	SK	IF
2022	0	82	0	23	0	0
2023	0	118	0	37	0	0
2024	0	122	0	39	0	0
2025	0	108	0	27	0	0



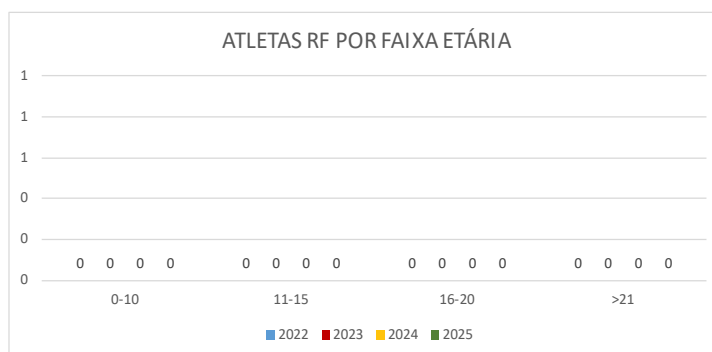
Atletas por Faixa Etária

Ano	0-10	11-15	16-20	>21
2022	29	38	27	11
2023	69	46	30	10
2024	71	54	25	11
2025	64	39	16	16



Atletas RF por Faixa Etária

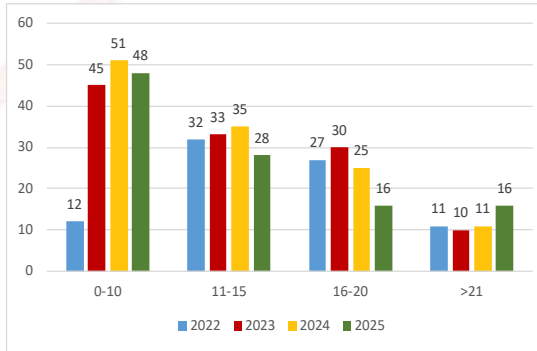
Ano	0-10	11-15	16-20	>21
2022	0	0	0	0
2023	0	0	0	0
2024	0	0	0	0
2025	0	0	0	0





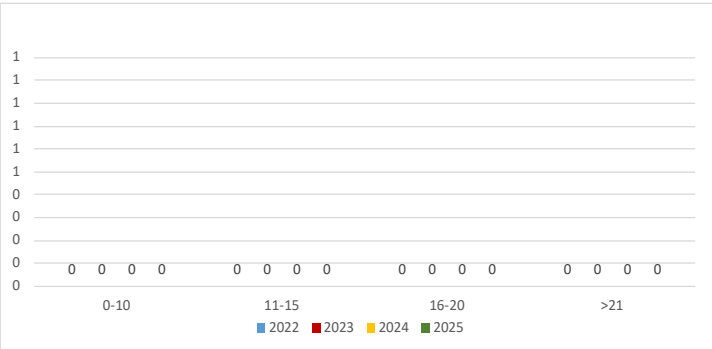
Atletas HP por Faixa Etária

Ano	0-10	11-15	16-20	>21
2022	12	32	27	11
2023	45	33	30	10
2024	51	35	25	11
2025	48	28	16	16



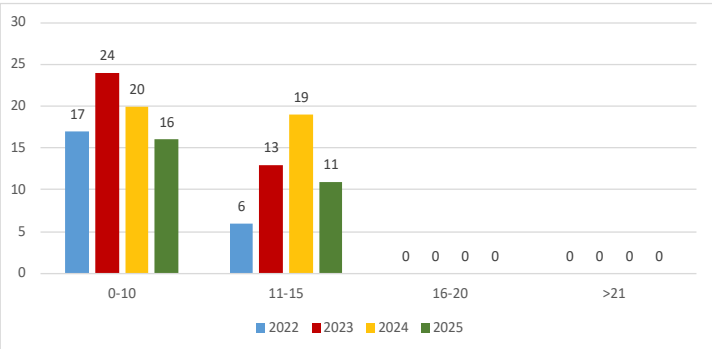
Atletas PA por Faixa Etária

Ano	0-10	11-15	16-20	>21
2022	0	0	0	0
2023	0	0	0	0
2024	0	0	0	0
2025	0	0	0	0



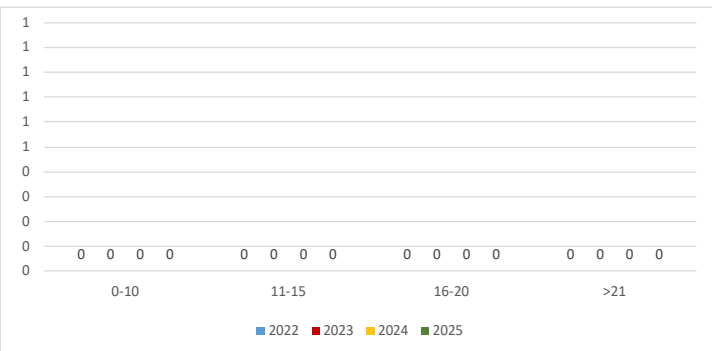
Atletas PV por Faixa Etária

Ano	0-10	11-15	16-20	>21
2022	17	6	0	0
2023	24	13	0	0
2024	20	19	0	0
2025	16	11	0	0



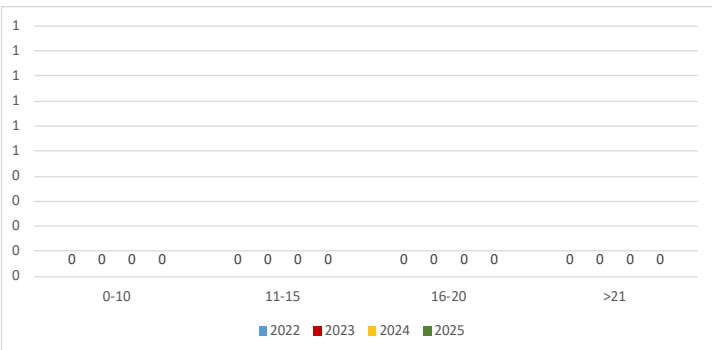
Atletas SK por Faixa Etária

Ano	0-10	11-15	16-20	>21
2022	0	0	0	0
2023	0	0	0	0
2024	0	0	0	0
2025	0	0	0	0



Atletas IF por Faixa Etária

Ano	0-10	11-15	16-20	>21
2022	0	0	0	0
2023	0	0	0	0
2024	0	0	0	0
2025	0	0	0	0

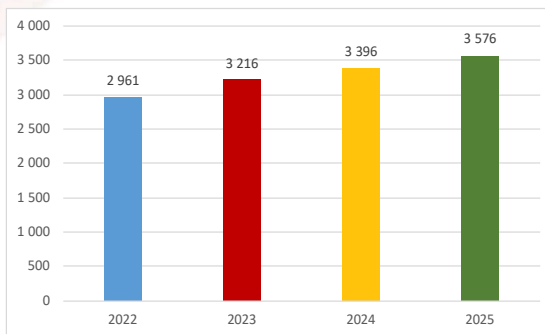




PORTO

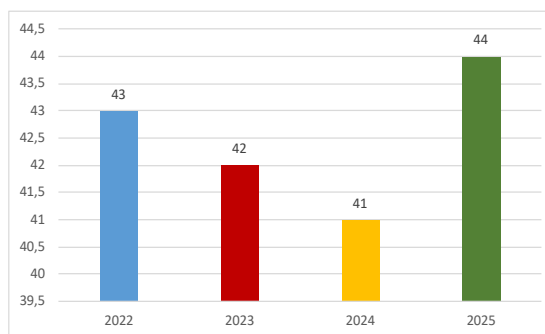
Total de Atletas

Ano	Atletas
2022	2 961
2023	3 216
2024	3 396
2025	3 576



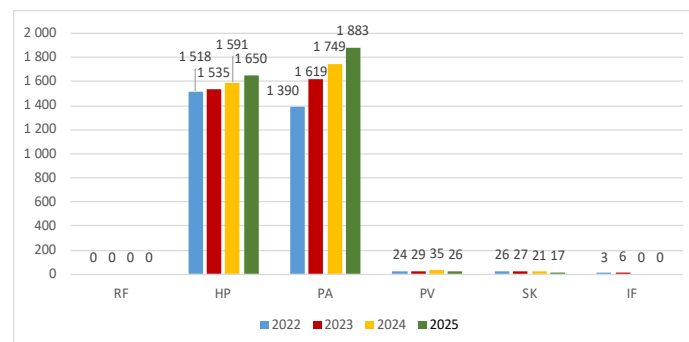
Total de Clubes

Ano	Clubes
2022	43
2023	42
2024	41
2025	44



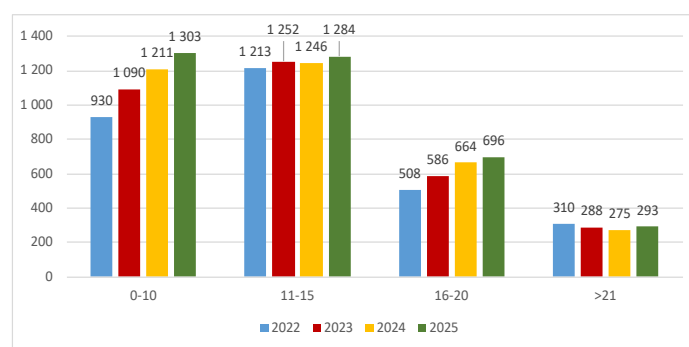
Atletas por Disciplina

Ano	RF	HP	PA	PV	SK	IF
2022	0	1 518	1 390	24	26	3
2023	0	1 535	1 619	29	27	6
2024	0	1 591	1 749	35	21	0
2025	0	1 650	1 883	26	17	0



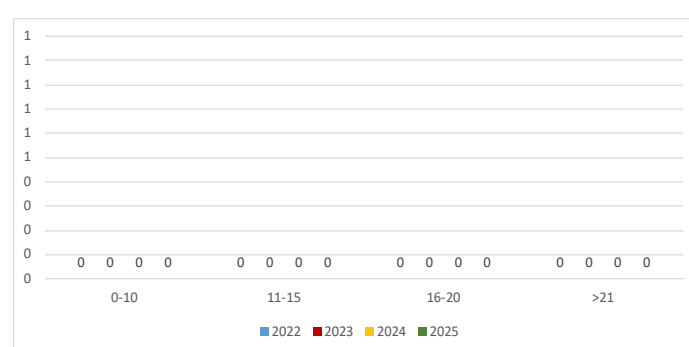
Atletas por Faixa Etária

Ano	0-10	11-15	16-20	>21
2022	930	1 213	508	310
2023	1 090	1 252	586	288
2024	1 211	1 246	664	275
2025	1 303	1 284	696	293



Atletas RF por Faixa Etária

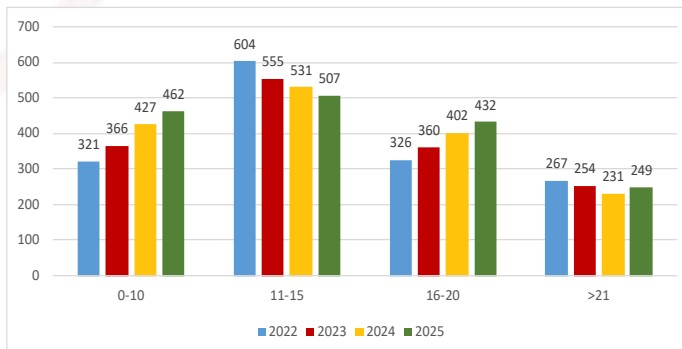
Ano	0-10	11-15	16-20	>21
2022	0	0	0	0
2023	0	0	0	0
2024	0	0	0	0
2025	0	0	0	0





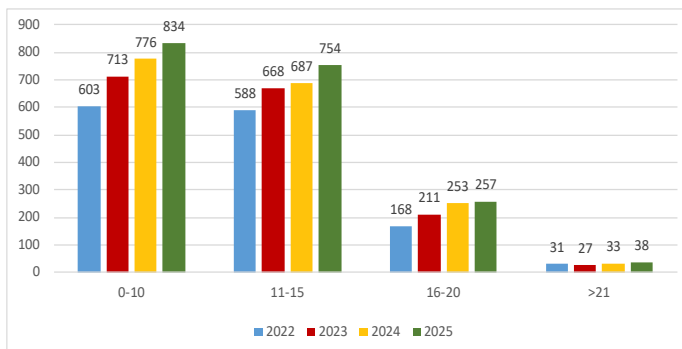
Atletas HP por Faixa Etária

Ano	0-10	11-15	16-20	>21
2022	321	604	326	267
2023	366	555	360	254
2024	427	531	402	231
2025	462	507	432	249



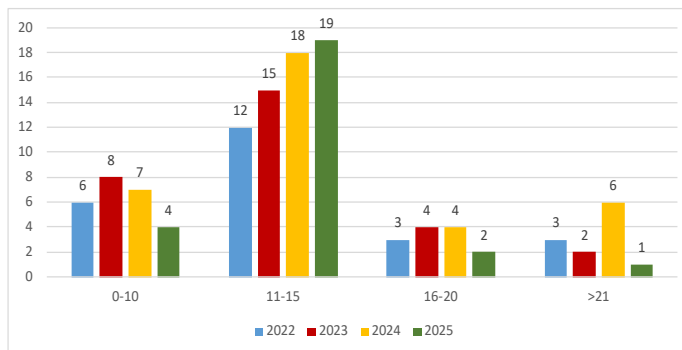
Atletas PA por Faixa Etária

Ano	0-10	11-15	16-20	>21
2022	603	588	168	31
2023	713	668	211	27
2024	776	687	253	33
2025	834	754	257	38



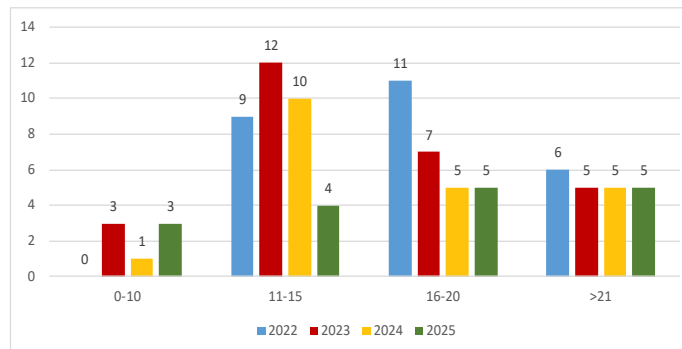
Atletas PV por Faixa Etária

Ano	0-10	11-15	16-20	>21
2022	6	12	3	3
2023	8	15	4	2
2024	7	18	4	6
2025	4	19	2	1



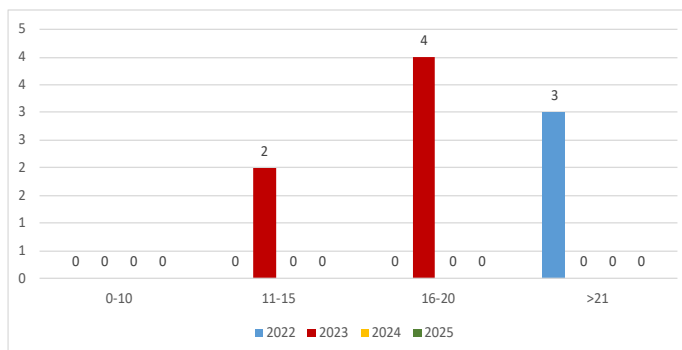
Atletas SK por Faixa Etária

Ano	0-10	11-15	16-20	>21
2022	0	9	11	6
2023	3	12	7	5
2024	1	10	5	5
2025	3	4	5	5



Atletas IF por Faixa Etária

Ano	0-10	11-15	16-20	>21
2022	0	0	0	3
2023	0	2	4	0
2024	0	0	0	0
2025	0	0	0	0

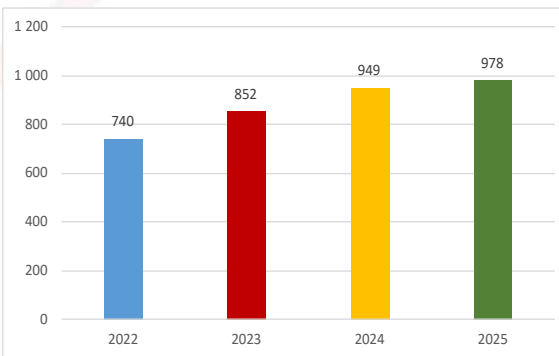




RIBATEJO

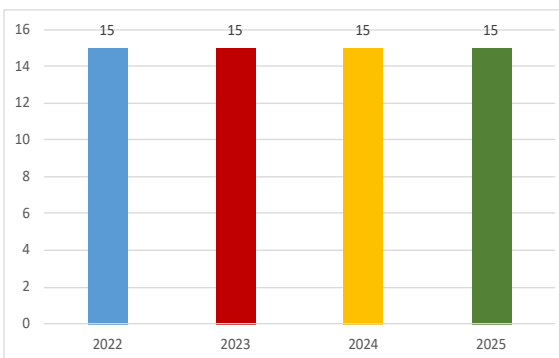
Total de Atletas

Ano	Atletas
2022	740
2023	852
2024	949
2025	978



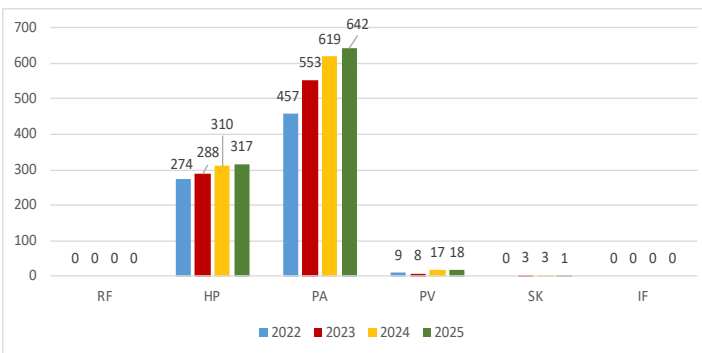
Total de Clubes

Ano	Clubes
2022	15
2023	15
2024	15
2025	15



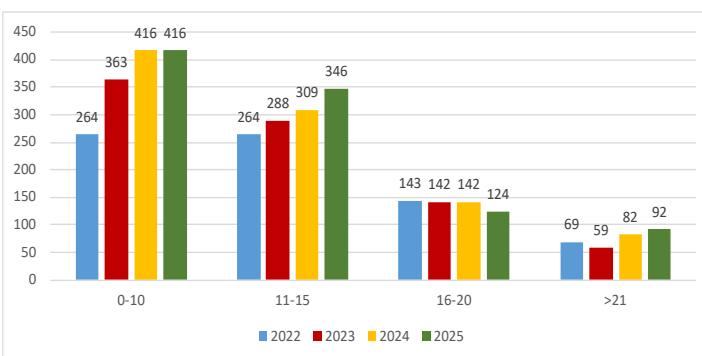
Atletas por Disciplina

Ano	RF	HP	PA	PV	SK	IF
2022	0	274	457	9	0	0
2023	0	288	553	8	3	0
2024	0	310	619	17	3	0
2025	0	317	642	18	1	0



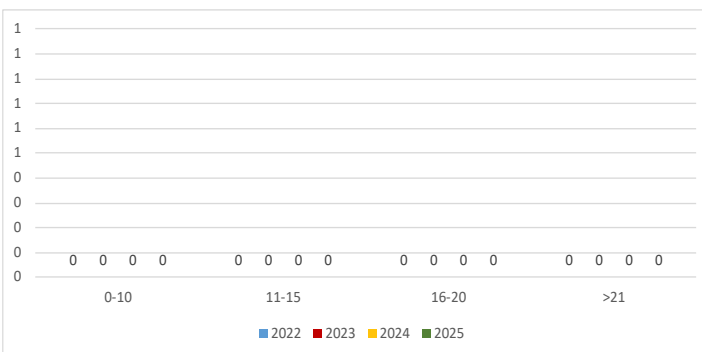
Atletas por Faixa Etária

Ano	0-10	11-15	16-20	>21
2022	264	264	143	69
2023	363	288	142	59
2024	416	309	142	82
2025	416	346	124	92



Atletas RF por Faixa Etária

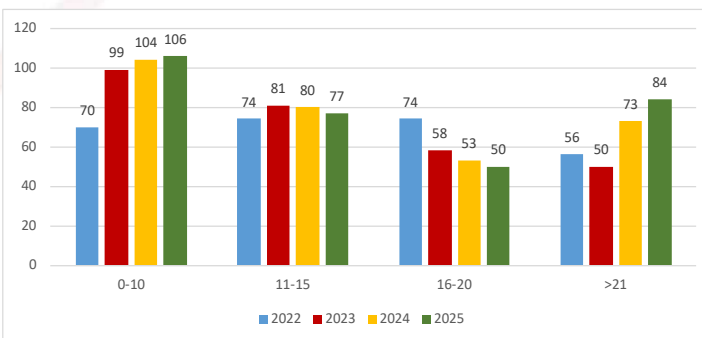
Ano	0-10	11-15	16-20	>21
2022	0	0	0	0
2023	0	0	0	0
2024	0	0	0	0
2025	0	0	0	0





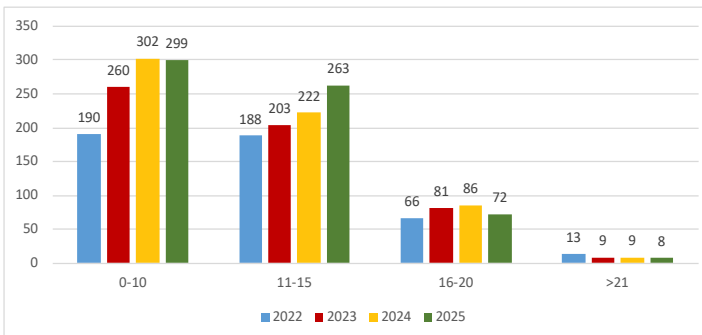
Atletas HP por Faixa Etária

Ano	0-10	11-15	16-20	>21
2022	70	74	74	56
2023	99	81	58	50
2024	104	80	53	73
2025	106	77	50	84



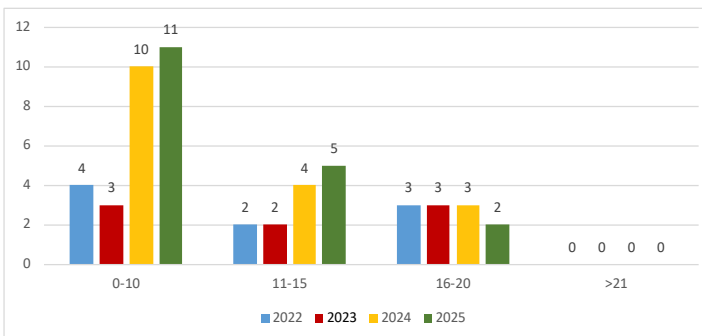
Atletas PA por Faixa Etária

Ano	0-10	11-15	16-20	>21
2022	190	188	66	13
2023	260	203	81	9
2024	302	222	86	9
2025	299	263	72	8



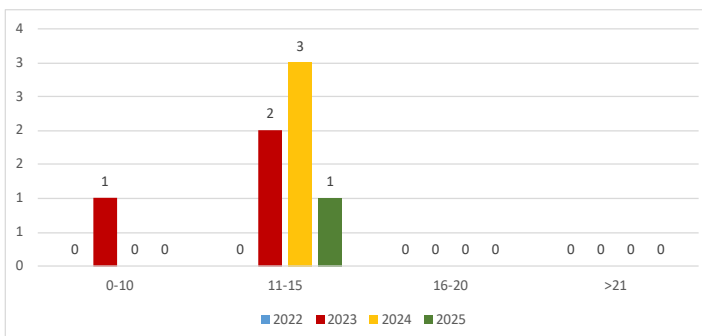
Atletas PV por Faixa Etária

Ano	0-10	11-15	16-20	>21
2022	4	2	3	0
2023	3	2	3	0
2024	10	4	3	0
2025	11	5	2	0



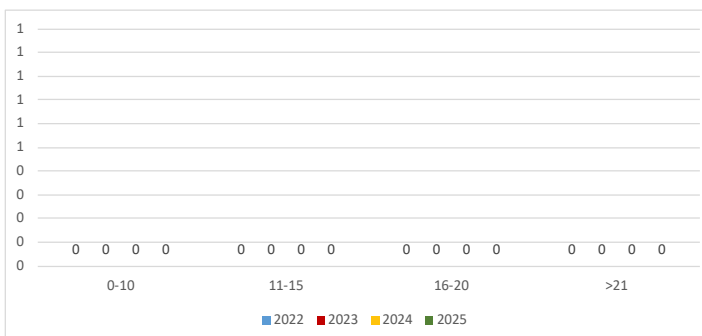
Atletas SK por Faixa Etária

Ano	0-10	11-15	16-20	>21
2022	0	0	0	0
2023	1	2	0	0
2024	0	3	0	0
2025	0	1	0	0



Atletas IF por Faixa Etária

Ano	0-10	11-15	16-20	>21
2022	0	0	0	0
2023	0	0	0	0
2024	0	0	0	0
2025	0	0	0	0

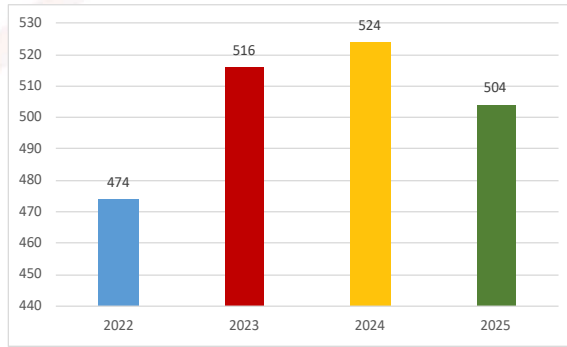




SÃO MIGUEL

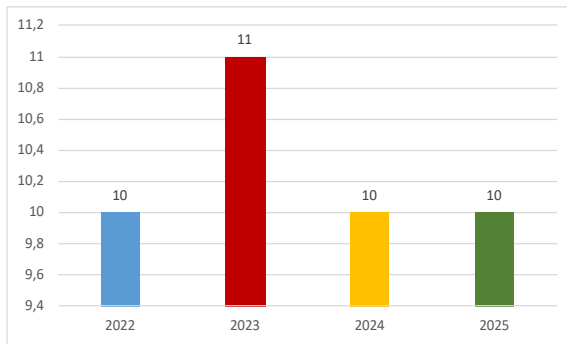
Total de Atletas

Ano	Atletas
2022	474
2023	516
2024	524
2025	504



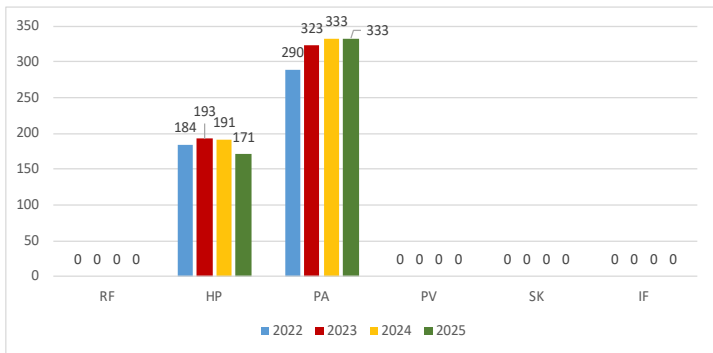
Total de Clubes

Ano	Clubes
2022	10
2023	11
2024	10
2025	10



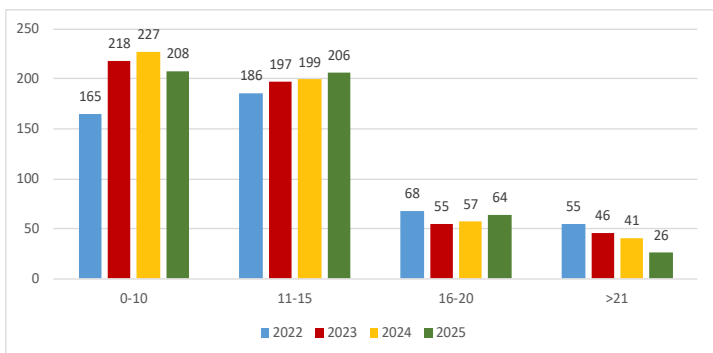
Atletas por Disciplina

Ano	RF	HP	PA	PV	SK	IF
2022	0	184	290	0	0	0
2023	0	193	323	0	0	0
2024	0	191	333	0	0	0
2025	0	171	333	0	0	0



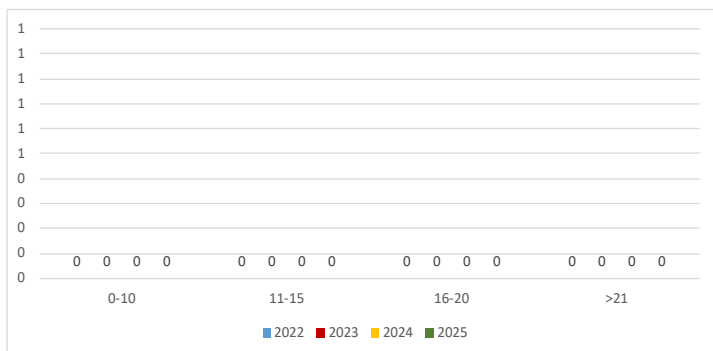
Atletas por Faixa Etária

Ano	0-10	11-15	16-20	>21
2022	165	186	68	55
2023	218	197	55	46
2024	227	199	57	41
2025	208	206	64	26



Atletas RF por Faixa Etária

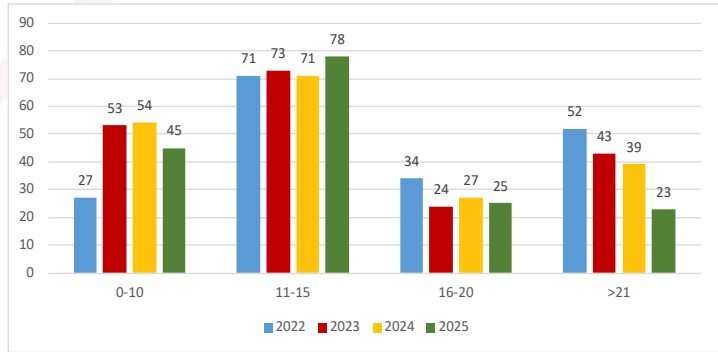
Ano	0-10	11-15	16-20	>21
2022	0	0	0	0
2023	0	0	0	0
2024	0	0	0	0
2025	0	0	0	0





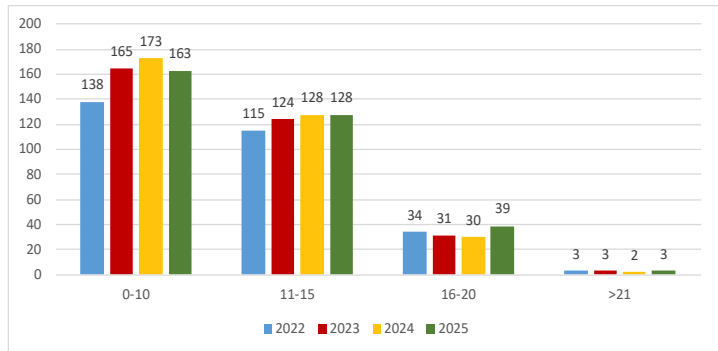
Atletas HP por Faixa Etária

Ano	0-10	11-15	16-20	>21
2022	27	71	34	52
2023	53	73	24	43
2024	54	71	27	39
2025	45	78	25	23



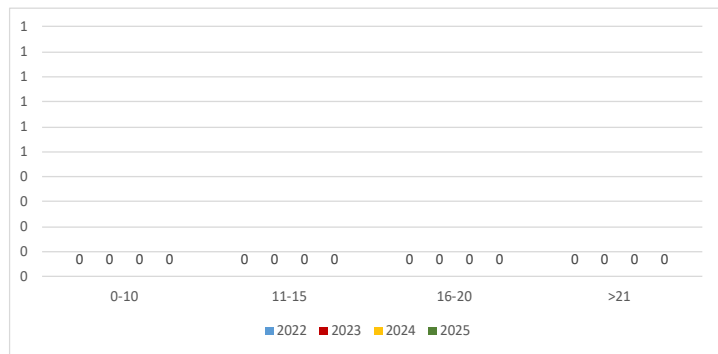
Atletas PA por Faixa Etária

Ano	0-10	11-15	16-20	>21
2022	138	115	34	3
2023	165	124	31	3
2024	173	128	30	2
2025	163	128	39	3



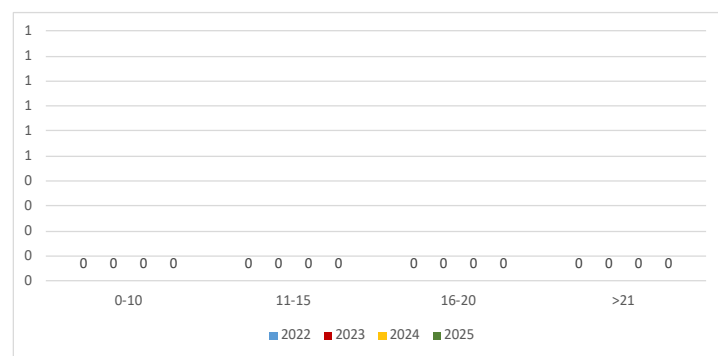
Atletas PV por Faixa Etária

Ano	0-10	11-15	16-20	>21
2022	0	0	0	0
2023	0	0	0	0
2024	0	0	0	0
2025	0	0	0	0



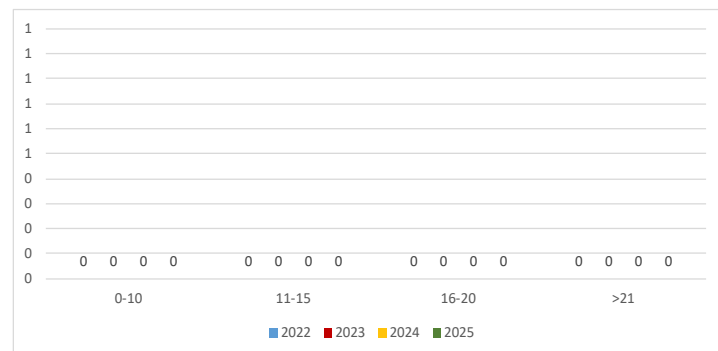
Atletas SK por Faixa Etária

Ano	0-10	11-15	16-20	>21
2022	0	0	0	0
2023	0	0	0	0
2024	0	0	0	0
2025	0	0	0	0



Atletas IF por Faixa Etária

Ano	0-10	11-15	16-20	>21
2022	0	0	0	0
2023	0	0	0	0
2024	0	0	0	0
2025	0	0	0	0

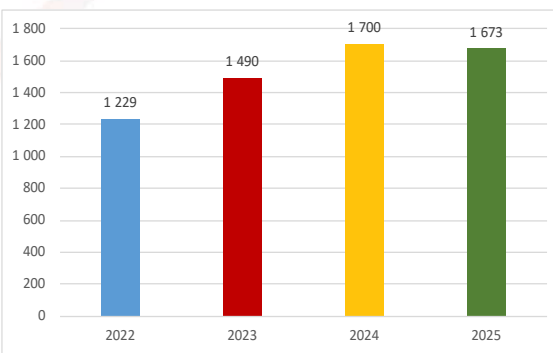




SETÚBAL

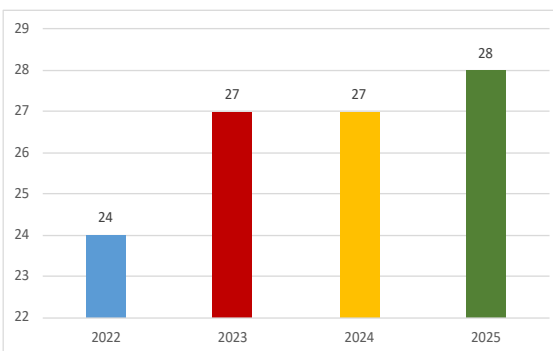
Total de Atletas

Ano	Atletas
2022	1 229
2023	1 490
2024	1 700
2025	1 673



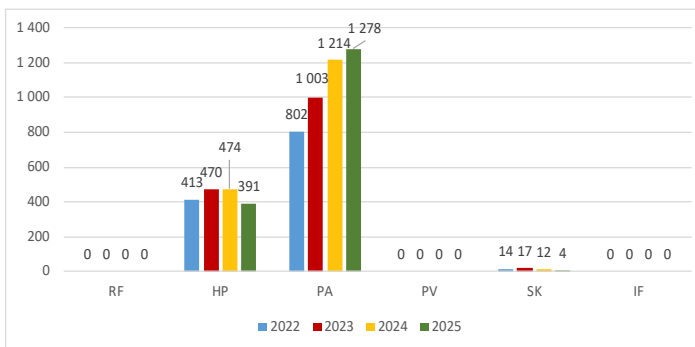
Total de Clubes

Ano	Clubes
2022	24
2023	27
2024	27
2025	28



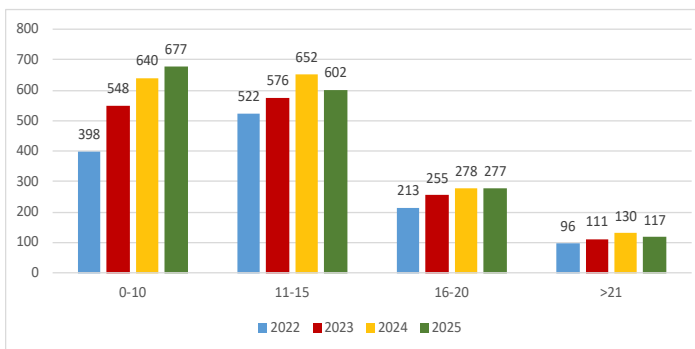
Atletas por Disciplina

Ano	RF	HP	PA	PV	SK	IF
2022	0	413	802	0	14	0
2023	0	470	1 003	0	17	0
2024	0	474	1 214	0	12	0
2025	0	391	1 278	0	4	0



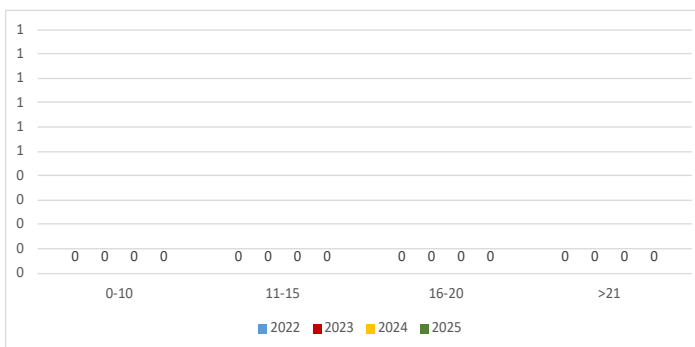
Atletas por Faixa Etária

Ano	0-10	11-15	16-20	>21
2022	398	522	213	96
2023	548	576	255	111
2024	640	652	278	130
2025	677	602	277	117



Atletas RF por Faixa Etária

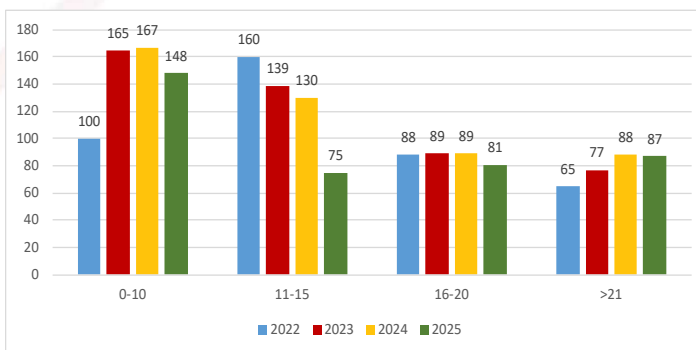
Ano	0-10	11-15	16-20	>21
2022	0	0	0	0
2023	0	0	0	0
2024	0	0	0	0
2025	0	0	0	0





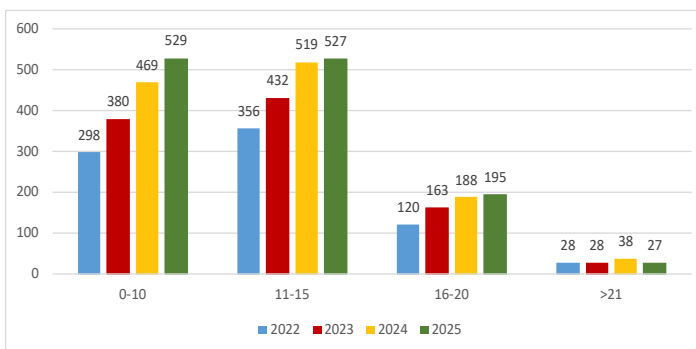
Atletas HP por Faixa Etária

Ano	0-10	11-15	16-20	>21
2022	100	160	88	65
2023	165	139	89	77
2024	167	130	89	88
2025	148	75	81	87



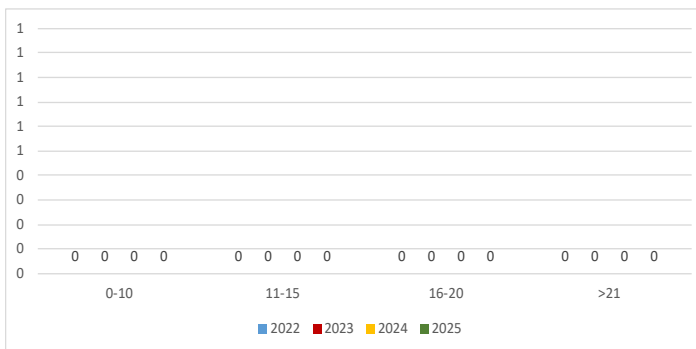
Atletas PA por Faixa Etária

Ano	0-10	11-15	16-20	>21
2022	298	356	120	28
2023	380	432	163	28
2024	469	519	188	38
2025	529	527	195	27



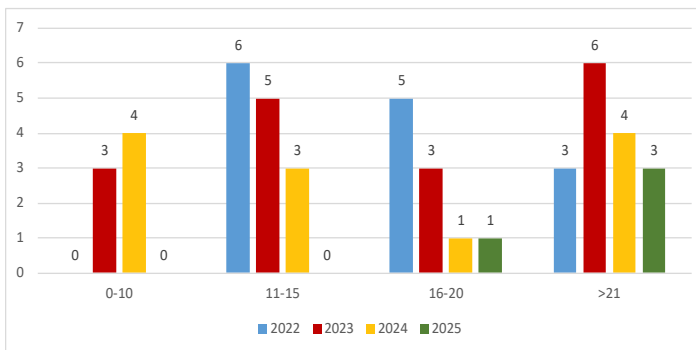
Atletas PV por Faixa Etária

Ano	0-10	11-15	16-20	>21
2022	0	0	0	0
2023	0	0	0	0
2024	0	0	0	0
2025	0	0	0	0



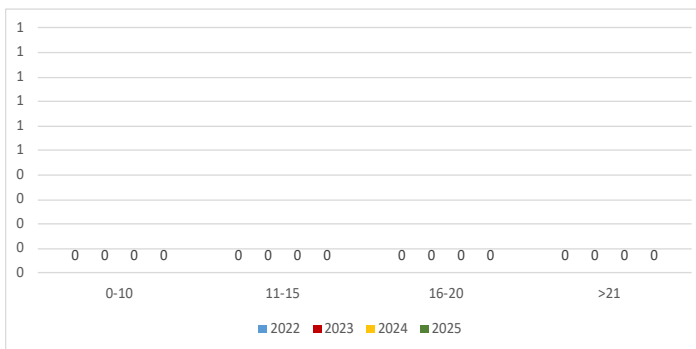
Atletas SK por Faixa Etária

Ano	0-10	11-15	16-20	>21
2022	0	6	5	3
2023	3	5	3	6
2024	4	3	1	4
2025	0	0	1	3



Atletas IF por Faixa Etária

Ano	0-10	11-15	16-20	>21
2022	0	0	0	0
2023	0	0	0	0
2024	0	0	0	0
2025	0	0	0	0



17.

CONTAS E RELATÓRIO DA DIREÇÃO

RELATÓRIO DE GESTÃO

Nota prévia

Desportivamente, o ano de 2025 é marcado pelas muitas conquistas obtidas, considerando-se mesmo um ano ímpar e a recordar.

Financeiramente, manteve-se uma conjuntura económica com alguma estabilidade, permitindo assim estimativas e projeções mais acertadas. A inflação foi a esperada, tendo o impacto previsto nos custos regulares que suportam a atividade da FPP.

Realça-se o facto de as receitas brutas terem aumentado 257 m.e., que se traduz no aumento de 7% face a 2024, permitindo assim folga financeira para a decisão da realização de algumas obras de manutenção no edifício sede.

O número de competições, atividades e eventos em que a FPP participou, quer no plano nacional quer no plano internacional, tem vindo a ser incrementado. Traduzindo-se esta realidade no aumento considerável da margem de contribuição, que apresenta novamente um acréscimo de 196 m.e. face a 2024.

Foi mantido o foco no projeto de gestão que defendemos, que aponta (como é do conhecimento geral) para a melhoria gradual do processo organizacional, administrativo e operacional da FPP. Neste sentido, promovemos pequenas melhorias nos circuitos e processos de tramitação da informação interna, tendo igualmente sido aumentado e melhorado o sistema informático de suporte a estes processos.

Ainda, e na sequência da política de recursos humanos que tentamos manter evolutiva, continuámos a ajustar e a rever algumas condições de trabalho dos colaboradores da FPP, visando a retenção de talento nas admissões recentes, e a melhoria do rendimento financeiro e condições de trabalho dos restantes quadros.

Por fim e em resumo, um ano marcante sem dúvida, quer na vertente desportiva quer na vertente financeira, com obtenção de um resultado líquido positivo no exercício, de aproximadamente 62 m.e., o que nos leva continuar a acreditar no modelo de gestão adotado.

A | Comparativo temporal

Evolução anual, período 2020 - 2025

ANOS	RESULTADO LIQUIDO	VOLUME DE NEGÓCIOS	MARGEM DE CONTRIBUIÇÃO	EXCEDENTE BRUTO DE EXPLORAÇÃO	PROVISÕES E IMPARIDADES
2025	61.783 €	1.774.283 €	3.077.707 €	137.588 €	-30.941 €
2024	81.127 €	1.486.604 €	2.881.356 €	117.209 €	752 €
2023	48.665 €	1.480.408 €	2.618.438 €	90.264 €	-6.844 €
2022	-182.484 €	1.616.802 €	2.323.545 €	-146.936 €	0 €
2021	1.950 €	1.535.692 €	1.955.610 €	6.319 €	34.534 €
2020	25.301 €	1.135.380 €	1.407.239 €	164.037 €	-108.600 €

RESULTADO ACUMULADO | DIREÇÃO ATUAL 36.342 €

B | Quadros Resumo

Os quadros abaixo pretendem resumir e justificar as variações ocorridas no Exercício de 2025, quantificando e explicando em texto nas notas seguintes essas mesmas variações.

Balanço

RELATÓRIO FINANCEIRO ANUAL FEDERAÇÃO DE PATINAGEM DE PORTUGAL 2025

RESULTADO LIQUIDO	VOLUME DE NEGÓCIOS	MARGEM DE CONTRIBUIÇÃO	EXCEDENTE BRUTO DE EXPLORAÇÃO	PROVISÕES E IMPARIDADES
61.783 €	1.774.283 €	3.077.707 €	137.588 €	-30.941 €
↓ -24%	↑ 19%	↑ 7%	↑ 17%	↑ 4212%

RUBRICAS	ANO DO RELATÓRIO (2025)	ANO ANTERIOR (2024)	VARIAÇÃO ABS.	VARIAÇÃO %	NOTAS
BALANÇO (MAIORES RUBRICAS)					
Depósitos à Ordem	-24.359,72	-89.560,32	65.200,60	↑ 73%	1
Depósitos à ordem	44.870,88	701,31	44.169,57	↑ 6298%	
Descobertos bancários	-69.230,60	-90.361,41	21.130,81	↑ 23%	
Fornecedores	-46.786,89	-45.547,48	-1.239,41	↓ -3%	2
Fornecedores	-67.599,09	-59.440,11	-8.158,98	↓ -14%	
Adiantamento a Fornecedores	15.963,86	7.804,88	8.158,98	↑ 105%	
Financiamentos obtidos	-50.000,00	-83.857,82	33.857,82	↑ 40%	3
Dividas de Associações e Clubes	183.246,56	295.440,89	-112.194,33	↓ -38%	4
Contas a Receber	227.362,24	297.253,72	-69.891,48	↓ -24%	
Associações	94.534,99	152.301,60	-57.766,61	↓ -38%	
Clubes	148.719,24	159.824,04	-11.104,80	↓ -7%	
Perdas por Imparidade	-15.891,99	-14.871,92	-1.020,07	↑ 7%	
Contas a Pagar	-44.115,68	-1.812,83	-42.302,85	↑ 2334%	
Associações	-35.779,60	0,00	-35.779,60		
Clubes	-8.336,08	-1.812,83	-6.523,25	↑ 360%	
Outras Contas a receber e a pagar	-361.734,16	-317.290,12	-44.444,04	↑ 14%	5
Contas a receber	73.980,83	145.910,58	-71.929,75	↓ -49%	
Contas a pagar	-405.794,07	-463.200,70	57.406,63	↓ -12%	
Perdas por Imparidade	-29.920,92	0,00	-29.920,92		
Provisões para outros Riscos e Encargos	0,00	0,00	0,00		
Activos fixos tangíveis	836.584,58	816.865,15	19.719,43	↑ 2%	6
Valor de aquisição	1.658.140,63	1.627.819,25	30.321,38	↑ 2%	
Amortizações e depreciações acumuladas	-821.556,05	-810.954,10	-10.601,95	↑ 1%	

Demonstração de Resultados e indicadores financeiros

RUBRICAS	ANO DO RELATÓRIO (2025)	ANO ANTERIOR (2024)	VARIAÇÃO ABS.	VARIAÇÃO %	NOTAS
DEMONSTRAÇÃO DE RESULTADOS					
Custo merc. vendas e materiais consumidos	0,00	0,00	0,00		
Fornecimentos e serviços de terceiros	-2.422.454,37	-2.221.138,31	-201.316,06	↑ 9%	7
Gastos com o pessoal	-517.664,00	-543.008,47	25.344,47	↓ -5%	8
Gastos de depreciação e amortização	-44.864,21	-36.834,62	-8.029,59	↑ 22%	9
Perdas por imparidade	-30.940,99	0,00	30.940,99	,	10
Provisões para outros riscos e encargos	0,00	0,00	0,00		
Outros gastos e perdas	-716.641,53	-649.397,87	-67.243,66	↑ 10%	11
Gastos e perdas de financiamento	-13.564,91	-19.279,59	5.714,68	↓ -30%	
Vendas de Impressos	149,60	17.717,52	-17.567,92	↓ -99%	
Prestação de serviços (proveitos associativos)	1.093.534,37	951.531,66	142.002,71	↑ 15%	12
Subsídios à Exploração	1.774.282,63	1.486.604,20	287.678,43	↑ 19%	13
Reversões de Provisões / Imparidades	0,00	752,38	-752,38	↓ -100%	
Outros rendimentos e ganhos	939.946,59	1.094.180,33	-154.233,74	↓ -14%	14
Juros e outros rendimentos similares	0,00	0,00	0,00		

DEMONSTRAÇÃO DE RESULTADOS (INDICADORES)					
TOTAL DE RECEITAS	3.807.913,19	3.550.786,09	257.127,10	↑ 7%	
TOTAL DE DESPESAS	-3.746.130,01	-3.469.658,86	-276.471,15	↓ -8%	
VOLUME DE NEGÓCIOS	1.774.282,63	1.486.604,20	287.678,43	↑ 19%	
OUTROS PROVEITOS OPERACIONAIS	2.033.630,56	2.063.429,51	-29.798,95	↓ -1%	
CUSTOS E PERDAS OPERACIONAIS VARIÁVEIS	-730.206,44	-668.677,46	-61.528,98	↓ -9%	
MARGEM DE CONTRIBUIÇÃO	3.077.706,75	2.881.356,25	196.350,50	↑ 7%	
CUSTOS E PERDAS OPERACIONAIS FIXOS	-2.940.118,37	-2.764.146,78	-175.971,59	↓ -6%	
EXCEDENTE BRUTO DE EXPLORAÇÃO	137.588,38	117.209,47	20.378,91	↑ 17%	
PROVISÕES E IMPARIDADES	-30.940,99	752,38	-31.693,37	↑ 4212%	
DEPRECIACÕES E AMORTIZAÇÕES	-44.864,21	-36.834,62	-8.029,59	↓ -22%	
RESULTADO LIQUIDO	61.783,18	81.127,23	-19.344,05	↓ -24%	

C | Descritivo das notas inseridas nos quadros anteriores**2025****Notas explicativas**

- 1 - A rubrica de Depósitos à ordem, que é composta por valores disponíveis e por descobertos contratados, apresenta um valor de descoberto de 24 m.e.
- 2 - A dívida a Fornecedores mantém-se estável face a 2024 (variação de + 1 m.e.) apresentando um valor em 2025 de 47 m.e., facto, que reflete a continuação do esforço financeiro efetuado no cumprimento dos prazos de pagamento acordados.
- 3 - Na rubrica de financiamentos obtidos, à data, apenas existe vivo um empréstimo de 50 m.e. na figura de uma livrança, cujo fim é permitir uma melhor gestão de liquidez.
- 4 - As Dívidas das Associações e dos clubes reduziram 112 m.e. face a 2024. A dívida atual conjunta, ascende a 199 m.e., dos quais Associações 59 m.e. e dívidas de Clubes 140 m.e. Estão constituídas 16 m.e. de imparidades para eventuais incobranças.
- 5 - Mantém-se o valor de diferimentos e especializações nesta rubrica, os valores em questão estão relacionados com a necessidade de no âmbito do princípio contabilístico da especialização do exercício, de contabilizar os acréscimos associados a situações da atividade regular, cuja duração contratual se repercute por diferentes exercícios contabilísticos. Como exemplo, remunerações a liquidar (subsídio de férias e Natal); custos com Seguros; e custos de Auditoria. Em 2025 realça-se o facto de terem sido constituídas imparidades no valor de 29 m.e. para dívidas de terceiros que possam ser eventualmente incobráveis.
- 6 - Os ativos tangíveis em 2025 aumentam 30 m.e., em resultado das obras de manutenção realizadas no edifício sede, concretamente na substituição dos portões; arranjo integral do telhado de um dos anexos; e colocação de painéis nas paredes interiores.
- 7 - Na rubrica de Fornecimento e Serviço de Terceiros a destacar o aumento face a 2024 de 201 m.e. com destaque para: o aumento de 179 m.e. na organização de diferentes competições, com realce para as Supertaças e Final Four, Taça de Portugal, Campeonato da Europa Masculino e Feminino, Elite Cup, e provas LPS, com entidades externas (tem contrapartida no ponto 13); aumento de 39 m.e. nas deslocações e estadas, e o acréscimo de custo de 29 m.e. em seguros desportivos.
- 8 - A rubrica de Gastos com o Pessoal, registou um decréscimo de 25 m.e. justificado no menor pagamento de indemnizações por rescisão face a 2024 em 18 m.e., e pelo decréscimo dos encargos c/ remunerações de 8 m.e.
- 9 - Aumento de 8 m.e. nas amortizações e depreciações de imobilizado, como resultado da passagem a firme de software que se encontrava em curso em 2024, e pelo início da amortização correspondente às obras referidas na nota 6.
- 10 - No exercício de 2025 foram constituídas imparidades a 100% para dívidas com alguma antiguidade e eventualmente incobráveis no valor de 31 m.e. (ver nota 4).
- 11 - Aumento no custo global nesta rubrica de 67 m.e., justificado pelo aumento dos custos; com arbitragem em 46 m.e.; na aquisição de material desportivo 7 m.e.; e com o aumento de 14 nas taxas de eventos internacionais.
- 12 - A destacar mais uma vez o aumento do número de inscrições realizadas em 2025, repartido pelas diferentes modalidades, o que proporcionou um aumento no proveito de 142 m.e. face a 2024.
- 13 - Na rubrica de subsídios à exploração, que representa as atribuições financeiras concedidas pelas diferentes entidades estatais no âmbito dos diferentes programas, destaca-se o aumento de 42 m.e. relativos às atribuições do IPDJ e do aumento de 285 m.e. associado aos protocolos assinados com as Autarquias, que conjuntamente participaram na realização das diferentes competições organizadas em 2025.
- 14 - A variação negativa nesta rubrica no montante de 154 m.e., é justificada pela redução das receitas de publicidade em 101 m.e. face a 2024, e pela redução de receitas associadas a formação no montante de 47 m.e..

D | Aplicação do resultado

Propõe-se que o resultado líquido positivo gerado no exercício de 2025, no montante de 61.783,18 € seja transferido para a rubrica de Fundos Patrimoniais.

E | Agradecimento

A Direção expressa o seu sincero agradecimento a todas as Associações, Clubes e demais Entidades pela cordialidade, pelo espírito de cooperação e pela qualidade do relacionamento que continuamos a construir em conjunto. A vossa confiança e disponibilidade têm sido essenciais para o desenvolvimento harmonioso e responsável da nossa atividade. Manifestamos igualmente o nosso profundo reconhecimento a todos os Órgãos Sociais, Comités e Funcionários da FPP. A dedicação, o profissionalismo e o empenho demonstrados ao longo de mais um ano de trabalho constituem a base sólida que sustenta a missão desta Federação. É graças ao vosso contributo diário que continuamos a evoluir, a servir melhor a modalidade e a honrar os valores que nos unem.

Lisboa, 20 de fevereiro de 2026**O PRESIDENTE****O VICE-PRESIDENTE FINANCEIRO**

ANEXO**1. IDENTIFICAÇÃO DA ENTIDADE**

Denominação social:	Federação de Patinagem de Portugal
N.º de identificação de pessoa coletiva:	501 065 326
Sede social:	Lisboa
Objeto Social:	Associação Desportiva
Data da constituição:	05/04/1971

2. REFERENCIAL CONTABILÍSTICO DE PREPARAÇÃO DAS DEMONSTRAÇÕES FINANCEIRAS**2.1 Referencial contabilístico de preparação das demonstrações financeiras:**

As demonstrações financeiras apresentadas foram preparadas no pressuposto da continuidade das operações, a partir dos registos contabilísticos da Federação e de acordo com o regime da normalização contabilística para as entidades do sector não lucrativo (ESNL), regulado pelos seguintes diplomas legais:

- Decreto-lei n.º 158/2009, de 13 de julho, com as alterações introduzidas pelo Decreto-lei n.º 95/2015, de 2 de junho e Decreto-Lei n.º 73/2023, de 23 de agosto.
- Portaria n.º 220/2015, de 24 de julho, que aprova os modelos das demonstrações financeiras.
- Portaria n.º 218/2015, de 23 de julho, que aprova o Código de Contas e Notas de Enquadramento.
- Aviso n.º 8259/2015, de 2 de julho, que publica a Norma Contabilística e de Relato Financeiro para ESNL.

O conjunto dos normativos que integram o ESNL foi utilizado pela primeira vez em 2012, tendo igualmente sido aplicado ao período iniciado em 1 de janeiro de 2011, de forma a garantir a necessária expressão e apresentação para efeitos comparativos, conforme decorre do Apêndice I à NCRF-ESNL.

2.2 Indicação e justificação de disposições do Regime da Normalização Contabilística para as ESNL que, excecionalmente, tenham sido derogadas e respetivos efeitos nas demonstrações financeiras.

A informação financeira apresentada foi preparada de acordo com o referencial acima referido, não existindo quaisquer derrogações.

2.3 Comparabilidade da informação financeira:

A informação referente ao exercício de 2025 é comparável com a informação de 2024.

Chama-se à atenção, que após o reconhecimento inicial pelo custo de aquisição, a rubrica edifícios e outras construções, encontra-se mensurado pelo valor reavaliado (ano 2016). Esta revalorização foi conduzida por uma entidade externa independente, que assegura, que o valor contabilístico se aproxime do valor de mercado.

3. PRINCIPAIS POLÍTICAS CONTABILÍSTICAS**3.1 Bases de mensuração usadas na preparação das demonstrações financeiras:**

As demonstrações financeiras anexas foram preparadas a partir dos livros e registos contabilísticos da Federação, de acordo com a NCRF-ESNL, e, de um modo geral, utilizando o custo histórico como base de mensuração.

3.2 Políticas contabilísticas adotadas**a) Ativos Fixos Tangíveis****i. Critérios de mensuração usados para determinar a quantia escriturada bruta**

Os ativos fixos tangíveis, exceto edifícios e outras construções, são mensurados ao custo de aquisição deduzido das respetivas depreciações acumuladas e perdas de imparidade. Na transição para o novo referencial contabilístico foram consideradas as quantias anteriormente escrituradas.

Os custos subsequentes são reconhecidos como ativos fixos tangíveis apenas se for provável que deles resultem benefícios económicos futuros. As despesas com manutenção e reparação são reconhecidas como gasto à medida em que são incorridas de acordo com o princípio da especialização dos exercícios.

No que se refere aos edifícios e outras construções, a rubrica encontra-se mensurada ao valor resultante da avaliação efetuada em 2016.

Foram transferidos da rubrica imobilizado em curso os valores referentes ao Museologia da Patinagem.

ii. **Métodos de depreciação usados**

No que se refere ao Museologia da Patinagem, não está a ser amortizado de acordo com a norma.

As depreciações dos ativos fixos tangíveis adquiridos em anos anteriores continuaram a ser calculadas a partir do momento em que se encontraram disponíveis para uso numa base sistemática segundo o método de amortização constante. Os terrenos não são depreciados.

O imobilizado tangível adquirido em 2020 foi enquadrado como gasto direto no âmbito dos contratos programa e na sequência das autorizações adquiridas para a sua execução [alíneas e) e f) do aditamento aos contratos-programa assinado em Dez/20].

iii. **Vidas úteis estimadas**

Ativos fixos tangíveis	Número de anos
Museus	0
Edifícios e outras construções	50
Equipamento básico	3 a 8
Equipamento de transporte	4 a 8
Equipamento administrativo	3 a 10
Outros ativos fixos tangíveis	4 a 15

A vida útil estimada é sempre objeto de avaliação anual, podendo esta ser alterada face ao maior desgaste que possa apresentar ou a uma maior duração que possa resultar da avaliação efetuada.

b) **Ativos Intangíveis**

i. **Critérios de mensuração usados para determinar a quantia escriturada bruta**

O reconhecimento dos ativos intangíveis está sujeito aos requisitos da identificabilidade, do poder de controlar a obtenção de benefícios económicos futuros e da existência desses mesmos benefícios.

São inicialmente reconhecidos ao custo, o qual, no caso de aquisições separadas, compreende o preço de compra adicionado de quaisquer custos atribuíveis à preparação do ativo para o uso pretendido. Após o reconhecimento inicial, os ativos intangíveis com vida útil finita são mensurados com base no modelo de custo, o qual corresponde ao custo inicial deduzido de amortizações e perdas de imparidade acumuladas. A amortização é feita segundo o método da linha reta ou quotas constantes durante o período de vida útil estimada do ativo a partir da data em que se encontra apto para ser usado.

No caso de ativos intangíveis com vida útil indefinida passaram a ser, obrigatoriamente, objeto de amortizações no prazo de 10 anos.

Os ativos intangíveis referentes a desenvolvimento de software decorrem de aquisições externas.

ii. **Vidas úteis estimadas**

Ativos intangíveis	Número de anos
Programas de computador adquiridos a fornecedores de software	3
Programas de computador desenvolvidos interna / externamente para fim específico	10

c) **Imparidade dos ativos fixos tangíveis e dos ativos intangíveis**

Em cada data de relato é efetuada uma revisão das quantias escrituradas dos ativos fixos tangíveis e dos ativos intangíveis com vista a determinar se existe algum indicador de que os mesmos possam estar em imparidade. Se existir algum indicador, é estimada a quantia recuperável dos respetivos ativos (ou da unidade geradora de caixa) a fim de determinar a extensão da perda por imparidade (se for o caso).

A quantia recuperável do ativo (ou da unidade geradora de caixa) consiste no maior entre (i) o justo valor deduzido de custos para vender e (ii) o valor de uso. Na determinação do valor de uso, os fluxos de caixa futuros estimados são descontados usando uma taxa de desconto que reflita as expectativas de mercado quanto ao valor temporal do dinheiro e quanto aos riscos específicos do ativo (ou da unidade geradora de caixa) relativamente aos quais as estimativas de fluxos futuros não tenham sido ajustadas.



Sempre que a quantia escriturada do ativo (ou da unidade geradora de caixa) for superior à sua quantia recuperável, é reconhecida uma perda por imparidade. A perda por imparidade é registada de imediato na demonstração dos resultados na rubrica “Perdas por imparidade”, salvo se tal perda compensar um excedente de revalorização registado no capital próprio. Neste último caso, tal perda será tratada como um decréscimo daquela revalorização.

A reversão de perdas por imparidade é registada quando existem evidências de que as perdas por imparidade reconhecidas anteriormente já não existem ou diminuiriam. A reversão das perdas por imparidade é reconhecida na demonstração dos resultados na rubrica de “Reversões de perdas por imparidade”. A reversão da perda por imparidade é efetuada até ao limite da quantia que estaria reconhecida (Líquida de depreciações e amortizações) caso a perda por imparidade anterior não tivesse sido registada.

d) Inventários

Os inventários são valorizados ao menor entre o custo de aquisição e o valor líquido de realização.

Os inventários são reconhecidos inicialmente ao custo de aquisição, o qual inclui todas as despesas suportadas com as compras e com os custos a incorrer com a venda.

O custo é determinado utilizando o método do custo médio ponderado.

e) Ativos e passivos financeiros

Os ativos e passivos financeiros são reconhecidos no balanço quando a Federação se torna parte das correspondentes disposições contratuais.

Os ativos e passivos financeiros são mensurados de acordo com os seguintes critérios:

i. Dívidas de clientes e utentes e outras contas a receber

As dívidas de clientes, utentes e outras contas a receber são mensuradas ao custo, deduzido de qualquer imparidade. As perdas por imparidade dos clientes e de outras contas a receber, são registadas, sempre que exista evidência objetiva de que as dívidas não são recuperáveis conforme os termos iniciais da operação que lhe está subjacente. As perdas por imparidade identificadas são registadas na demonstração de resultados, sendo subsequentemente revertidas por resultados, caso os indicadores de imparidade diminuam ou desapareçam.

ii. Empréstimos obtidos

Os empréstimos obtidos são mensurados ao custo. Os juros correspondentes são reconhecidos na demonstração de resultados no período a que respeitam.

iii. Fornecedores e outras contas a pagar

As dívidas a pagar a fornecedores e a outras entidades são mensuradas ao custo.

iv. Caixa e depósitos bancários

Os montantes incluídos na rubrica caixa e seus equivalentes correspondem a valores imediatamente disponíveis e mensurados ao justo valor.

f) Benefícios de empregados

Os benefícios de curto prazo dos empregados incluem salários, subsídio de alimentação, subsídio de férias e de Natal e quaisquer outras retribuições adicionais.

Não existem responsabilidades por benefícios pós-emprego.

g) Provisões e passivos contingentes

As provisões são reconhecidas apenas quando existe uma obrigação presente resultante de um evento passado, seja provável que ocorram saídas de recursos e o montante da obrigação possa ser razoavelmente estimada.

As provisões são revistas na data do balanço e são ajustadas de modo a refletir a melhor estimativa.

Os passivos contingentes correspondem a obrigações possíveis decorrentes de acontecimentos passados, mas cuja existência exige confirmação. Por tal facto, apenas são objeto de divulgação a menos que seja remota a possibilidade de existência de qualquer exfluxo de recursos.

h) Imposto sobre o rendimento

Nos termos do código de IRC a Federação apenas esta sujeita a imposto sobre o rendimento relativamente a atividades não diretamente associadas à atividade desportiva, nomeadamente publicidade.

O imposto sobre o rendimento do período compreende, exclusivamente, o imposto corrente, o qual é registado na Demonstração de Resultados, exceto quando está relacionado com operações ou acontecimentos que sejam reconhecidos diretamente nos Fundos Patrimoniais. O valor do imposto corrente a pagar é determinado com base no resultado antes de impostos, ajustado de acordo com as regras fiscais em vigor.

i) Rédito

O rédito relativo a prestações de serviços e a juros decorrentes da atividade normal da Federação é reconhecido pelo seu justo valor conforme condições definidas.

O rédito proveniente de juros é reconhecido por utilização do método do juro efetivo.

j) Subsídios e apoios recebidos

Os subsídios à exploração são reconhecidos como rendimento no exercício em que as atividades são desenvolvidas.

Os subsídios ao investimento são registados no Capital Próprio e reconhecidos em resultados à medida que os ativos são depreciados.

l) Regime de acréscimo

Os gastos e rendimentos são registados no período a que se referem, independentemente do seu pagamento ou recebimento, de acordo com o pressuposto contabilístico do acréscimo. As diferenças entre montantes recebidos e pagos e os correspondentes rendimentos e gastos são reconhecidos como ativos ou passivos, conforme se qualifiquem como tal.

3.3 Juízos de valor críticos e principais fontes de incerteza associadas a estimativas

Na preparação das demonstrações financeiras anexas foram utilizadas estimativas e pressupostos que afetam as quantias relatadas de ativos e passivos, assim como as quantias relatadas de rendimentos e gastos do período.

As estimativas foram determinadas com base na melhor informação disponível à data de preparação das demonstrações financeiras e são continuamente avaliados.

3.4 Principais fontes de incerteza

Não são conhecidas situações de incerteza suscetíveis de alterar a informação financeira apresentada.

4. FLUXOS DE CAIXA

Desagregação dos valores inscritos na rubrica de caixa e equivalentes:

Descrição	Montante	
	31-12-2025	31-12-2024
Caixa	645,54	1.475,35
Depósitos à ordem	44.870,88	0,00
Total	45.516,42	1.475,35
Descobertos bancários	69.230,60	90.361,41
Depósitos a prazo	0,00	0,00
Total	69.230,60	90.361,41
Total	-23.714,18	-88.886,06

5. POLÍTICAS CONTABILÍSTICAS, ALTERAÇÕES NAS ESTIMATIVAS CONTABILÍSTICAS E ERROS

As políticas contabilísticas são definidas de forma a dar cumprimento à NCRF-ESNL e são adotadas de forma consistente. Qualquer alteração decorrente de novas normas é tratada de acordo com as disposições transitórias nelas consideradas. Caso não se disponha de forma diferente, as alterações nas políticas contabilísticas são aplicadas retrospectivamente, a menos que não seja praticável ou se os custos superarem os benefícios daí resultantes.

No caso da existência de erros materiais os mesmos são excluídos dos resultados do período em que o erro é detetado, sendo efetuada diretamente em resultados transitados.

5.1 Alteração de política contabilística

Chama-se à atenção, que após o reconhecimento inicial pelo custo de aquisição, a rubrica edifícios e outras construções, encontra-se mensurado pelo valor resultante da avaliação efetuada em 2016 deduzido das depreciações subsequentes, sendo que desta forma é apresentada uma informação mais condizente com a realidade.

Conforme atrás expresso [vide ponto 3.2 alínea a) II] o imobilizado tangível adquirido em 2020 foi registado nas contas respetivas de acordo com a sua classificação e integralmente amortizado no nesse ano.

6. PARTES RELACIONADAS

6.1 Relações com as associações

Em 2025 foram reconhecidos em gastos os apoios regulamentados às Associações no montante de € 98 mil euros.

O referido valor foi regularizado por encontro de contas (€ 82 mil euros) e o valor remanescente foi liquidado.

Durante o ano de 2025 foram ainda concedidos apoios extraordinários a Associações, Clubes e Praticantes no montante de 73 mil euros.

As restantes operações com as Associações estão relacionadas com taxas de organização e outras atribuições constantes dos regulamentos.



7. ACTIVOS FIXOS TANGÍVEIS E INTANGÍVEIS

- a) Os ativos intangíveis adquiridos encontram-se registados ao custo de aquisição, deduzido das correspondentes depreciações e perdas de imparidade acumuladas, exceto no que se refere aos edifícios e outras construções que foram objeto de revalorização em 2016, conforme avaliação efetuada por perito externo inscrito na CMVM. O imobilizado tangível adquirido em 2020 foi registado nas contas respetivas de acordo com a sua classificação e integralmente amortizado no próprio ano. O valor da amortização do exercício, foi desta forma, enquadrado como outros gastos, nas rubricas material desportivo e material eletrónico.
- b) O critério valorativo utilizado em 2016 relativamente aos edifícios corresponde ao seu valor de mercado o qual é entendido como o “valor pelo qual um bem pode ser transacionado, num mercado livre e competitivo e após um determinado período de tempo razoável, em que os intervenientes atuem de livre vontade, sem qualquer interesse particular e conhecedores de toda a informação relevante”, que irá ser diferente do valor venal – “o valor pelo qual o bem foi transacionado em mercado livre, ou seja, o preço que o comprador pagou ao vendedor no momento da concretização do negócio”.

A quantia escriturada no balanço que teria sido reconhecida se os ativos fixos tangíveis não tivessem sido revalorizados seria de 408.438,31 €.

É de referir que existe uma hipoteca sobre o edifício no montante de 1.307.564 €.

- c) As depreciações são efetuadas pelo método da linha reta.
- d) A vida útil é determinada de acordo com a expectativa de afetação do desempenho. A quantia escriturada bruta, as depreciações acumuladas a reconciliação da quantia escriturada no início e no fim do período mostrando as adições, os abates, as depreciações, as perdas de imparidade e suas reversões e outras alterações, tiveram a evolução que se apresenta no seguinte quadro:

Descrição	Terreno e recursos naturais	Museu, Edifícios e outras construções	Museu	Equipamento básico	Equipamento de transporte	Equipamento administrativo	Outros activos tangíveis	Investimento em curso	Total	Activos intangíveis
Saldos em 01-01-2025										
Quantias brutas	3.849,59	888.000,00	98.579,25	33.410,27	119.379,69	457.265,29	27.335,16	0,00	1.627.819,25	110.866,66
Depreciações acumuladas	0,00	-193.354,83	0,00	-33.410,27	-106.629,69	-450.224,15	-27.335,16	0,00	-810.954,10	-79.505,35
Quantias líquidas	3.849,59	694.645,17	98.579,25	0,00	12.750,00	7.041,14	0,00	0,00	816.865,15	B) 31.361,31
Movimento em 2025										
Ativo fixo										
Aquisições		18.671,40			32.500,01	7.139,97		A) 4.612,50	62.923,88	
Reavaliação										
Alienações					-27.990,00				-27.990,00	
Abates										
Transferências										
Total do exercício		18.671,40			4.510,01	7.139,97		4.612,50	34.933,88	
Depreciações acumuladas										
Depreciações do Exercício		-23.351,01			-12.375,00	-2.865,94			-38.591,95	-6.272,26
Alienações										
Abates					27.990,00				27.990,00	
Transferências										
Total do exercício		-23.351,01			15.615,00	-2.865,94			-10.601,95	6.272,26
Saldos em 31-12-2025										
Quantias brutas	3.849,59	906.671,40	98.579,25	33.410,27	123.889,70	464.405,26	27.335,16	4.612,50	1.662.753,13	110.866,66
Depreciações acumuladas	0,00	-216.705,84	0,00	-33.410,27	-91.014,69	-453.090,09	-27.335,16	0,00	-821.556,05	-85.777,61
Quantias líquidas	3.849,59	689.965,56	98.579,25	0,00	32.875,01	11.315,17	0,00	4.612,50	841.197,08	25.089,05

- A) O valor referente ao investimento em curso, diz respeito a obras de melhoria no hall da FPP.
 B) O valor referente aos ativos intangíveis entraram em funcionamento em 2025.



Descrição	Terreno e recursos naturais	Museu, Edifícios e outras construções	Museu	Equipamento básico	Equipamento de transporte	Equipamento administrativo	Outros activos tangíveis	Investimento em curso	Total	Activos intangíveis
Saldos em 01-01-2024										
Quantias brutas	3.849,59	888.000,00	0,00	33.410,27	102.379,69	453.989,51	27.335,16	61.679,25 B)	1.570.643,47	110.866,66
Depreciações acumuladas	0,00	-171.870,96	0,00	-33.410,27	-95.382,19	-446.120,90	-27.335,16	0,00	-774.119,48	-79.505,35
Quantias líquidas	3.849,59	716.129,04	0,00	0,00	6.997,50	7.868,61	0,00	61.679,25	796.523,99	31.361,31 A)
Movimento em 2024										
Ativo fixo										
Aquisições					17.000,00	3.275,78		36.900,00 B)	47.950,78	
Reavaliação										
Alienações										
Abates										
Transferências			98.579,25 B)					-98.579,25 B)	0,00	
Total do exercício		98.579,25			17.000,00	3.275,78		-61.679,25	47.950,78	
Depreciações acumuladas										
Depreciações do Exercício		-21.483,87			-11.247,50	-4.103,25			-36.834,62	
Alienações										
Abates										
Transferências										
Total do exercício		-21.483,87			-11.247,50	-4.103,25			-36.834,62	
Saldos em 31-12-2024										
Quantias brutas	3.849,59	888.000,00	98.579,25	33.410,27	119.379,69	457.265,29	27.335,16	0,00	1.627.819,25	110.866,66
Depreciações acumuladas	0,00	-193.354,83	0,00	-33.410,27	-106.629,69	-450.224,15	-27.335,16	0,00	-810.954,10	-79.505,35
Quantias líquidas	3.849,59	793.224,42	98.579,25	0,00	12.750,00	7.041,14	0,00	0,00	816.865,15	31.361,31

- A) Os Ativos Fixos Intangíveis respeitam à plataforma aplicacional Sistema Gestão Desportiva da Patinagem “SGDP”, cujo funcionamento se prevê iniciar em 2025.
- B) Os Ativos Fixos Tangíveis que se encontrava em curso respeitam aos encargos incorridos com o projeto de Museologia da Patinagem, foram concluídos pelo que se transferiu para a rubrica Museus. Este montante não tem depreciação de acordo com o normativo

8. RÉDITO

A quantia significativa de cada categoria de rédito reconhecida durante o período apresenta-se como segue:

Rubricas	2025	2024
Vendas e serviços prestados		
- Vendas	149,60	17.717,52
- Serviços prestados – inscrições e outros	1.093.534,37	951.531,66
Total	1.093.683,97	969.249,18
Subsídios, doações e legados à exploração		
- Desenvolvimento da atividade desportiva	582.720,00	460.700,00
- Alta competição e seleções nacionais	460.700,00	577.720,00
- Eventos internacionais	12.474,77	6.352,15
- Deslocações às Regiões Autónomas	223.884,78	208.134,23
- Autarquias	370.100,00	85.500,00
- Comité Olímpico	63.549,02	95.343,77
- Outros	60.854,06	52.854,05
Total	1.774.282,63	1.486.604,20
Total	2.867.966,60	2.455.853,38
Reversões		
- Reversões em dividas a receber	0,00	752,38
Total	0,00	752,38
Outros rendimentos		
- Taxas de organização	40.402,50	34.534,50
- Taxas de arbitragem	348.885,00	318.061,00
- Multas, protestos e recursos	96.215,05	64.166,80
- Publicidade e outros rendimentos	454.444,04	677.418,03
Total	939.946,59	1.094.180,33
Juros	0,00	0,00
Total	0,00	0,00
Total	3.807.913,19	3.550.786,09

9. INSTRUMENTOS FINANCEIROS

As bases de mensuração utilizadas relativamente a instrumentos financeiros são as referidas na alínea d) do ponto 3.

Os principais ativos e passivos financeiros são os seguintes:

9.1 Clientes, utentes e outros ativos correntes

As dívidas de clientes e utentes e outras contas a receber são mensuradas ao custo, sendo reduzidas para o valor esperado de realização através do reconhecimento das correspondentes imparidades, nas situações em que se verifique risco de incobrabilidade e não existam garantias reais.

Descrição	31-12-2025	31-12-2024
Fornecedores		
- Outros	15.963,86	7.804,88
Devedores por acréscimo de rendimentos		
- Faturação	17.941,24	41.666,67
Outros devedores e credores		
- Grande Hotel do Luso	5.000,00	0,00
- Marsh	5.000,00	0,00
- Marina PR e Brand Consulting Lda	5.974,28	5.974,28
- Red Bull Portugal	2.152,50	2.152,50
- Tempo Livre	9.625,00	9.625,00
- Andreia Cardoso	2.492,29	2.492,29
- Conceito Radical - Extreme Sports Lda	0,00	8.181,64
- Group House	0,00	33.904,06
- ITMP Alimentar, S.A,	0,00	23.062,50
- Outros	25.795,52	44.950,82
- Imparidade	-29.920,92	0,00
Total	60.023,77	179.814,64

De modo a acautelar o risco de incobabilidade foi criada uma imparidade para os devedores acima de um ano com o objetivo de ser utilizada para suprir eventuais dificuldades de cobrança.

Descrição	Saldo inicial	Aumento	Redução	Utilização	Saldo final
Perdas por imparidade	0,00	29.920,92			29.920,92
Total	0,00	29.920,92			29.920,22

9.2 Fornecedores e outros passivos correntes

Descrição	31-12-2025	31-12-2024
Fornecedores	62.750,75	87.256,42
Total	62.750,75	87.256,42
Outros passivos correntes		
- CNAHP	139.576,06	129.602,26
- Credores por acréscimo de gastos	184.681,64	266.622,58
- Apostas Desportivas	7.666,06	22.752,58
- Conceito Radical	32.913,26	0,00
- WSE	4.946,46	14.335,50
- Pessoal	4.800,00	24.000,00
- Outras passivos correntes	31.210,59	44.987,78
Total	405.794,07	502.300,70

O valor que conta na rubrica Pessoal, refere-se à indemnização que está a ser paga em prestações até março de 2026.

9.3 Associações e Clubes

Descrição	31-12-2025	31-12-2024
Contas a receber		
- Associações	94.534,99	152.301,60
- Clubes	158.919,94	148.719,24
- Perdas por imparidade	-15.891,99	-14.871,92
Total	237.562,94	286.148,92
Contas a Pagar		
- Associações	35.779,60	0,00
- Clubes	8.336,08	1.812,83
Total	44.115,68	1.812,83

De modo a acautelar o risco de incobabilidade manteve-se nas contas uma imparidade de cerca de 10% com o objetivo de ser utilizada para suprir eventuais dificuldades de cobrança.

Descrição	Saldo inicial	Aumento	Redução	Utilização	Saldo final
Perdas por imparidade	14.871,92	1.020,07			15.891,99
Total	14.871,92	1.020,07			15.891,99

9.4 Financiamentos obtidos

Em 31 de Dezembro de 2025 e 2024, a rubrica de "Financiamentos obtidos", apresentava a seguinte decomposição:

Descrição	31-12-2025	31-12-2024
Descobertos em depósitos à ordem	69.230,60	90.361,41
Empréstimos	0,00	33.857,82
Livrança	50.000,00	50.000,00
Total	119.230,60	174.219,23

10. ESTADO E OUTROS ENTES PÚBLICOS

Em 31 de Dezembro de 2025 e 2024, a rubrica de "Estado e outros entes públicos" apresentava as seguintes decomposições:

Descrição	31-12-2025	31-12-2024
Ativo		
Imposto sobre o valor acrescentado	54.374,34	0,00
Imposto sobre o rendimento (IRC)	0,00	0,00
Outras tributações FCT e FGCT	326,19	326,19
Total	54.700,53	326,19
Passivo		
Retenções imposto sobre o rendimento (IRS)	6.880,25	8.079,28
Imposto sobre o valor acrescentado	0,00	2.062,28
Contribuição para a Segurança Social, ADSE e CGA	77.470,86	80.906,31
Total	84.351,11	91.047,87

No saldo da rubrica Contribuição para a Segurança Social, ADSE e CGA, o montante ascende a 77.470,86 €, que incluem as quantias a pagar à Segurança Social, ADSE e Caixa Geral de Aposentações, aguardando-se as respetivas guias para a sua liquidação.

11. DIFERIMENTOS

Em 31 de Dezembro de 2025 e 2024, a rubrica de “diferimentos” apresentava a seguinte decomposição:

Descrição	31-12-2025	31-12-2024
Activo		
Gastos a reconhecer (seguros, assistência técnica e equipamento desportivo)	10.340,11	37.050,00
Total	10.340,11	37.050,00
Passivo		
Rendimentos a reconhecer	0,00	0,00
Total	0,00	0,00

O valor que se encontra registado em gastos a reconhecer diz respeito essencialmente a seguros que foram faturados em dezembro que dizem respeito ao exercício de 2026.

12. VARIAÇÕES NOS FUNDOS PATRIMONIAIS

Descrição	Saldo inicial	Aumento	Redução	Saldo final
Fundos	-450.429,85	81.127,23		-369.302,62
Reservas	122.466,76			122.466,76
Subsídios	373.417,88			373.417,88
Excedente de revalorização	369.852,29			369.852,29
Resultado líquido do período	81.127,23	61.783,18	-81.127,23	61.783,18
Total	496.434,31	142.910,41	-81.127,23	558.217,49

A rubrica integra os donativos ou subsídios recebidos pela Federação para a construção do Museu António Livramento.

13. CUSTO DAS MERCADORIAS VENDIDAS E MATÉRIAS CONSUMIDAS

Descrição	2025	2024
Existências iniciais	0,00	0,00
Compras	0,00	0,00
Regularizações	0,00	0,00
Existências finais	0,00	0,00
Total	0,00	0,00

14. FORNECIMENTOS E SERVIÇOS EXTERNOS

Descrição	2025	2024
Deslocações, estadas e transportes	1.089.850,30	1.050.501,44
Serviços Especializados		
- Trabalhos especializados	666.710,88	487.742,22
- Honorários	187.754,09	197.897,64
- Publicidade e propaganda	3.634,65	24.251,15
- Conservação e reparação	26.489,17	15.980,85
Serviços diversos		
- Seguros	289.467,62	263.666,24
- Comunicação	14.729,28	17.169,96
- Limpeza, higiene e conforto	8.154,30	8.142,98
- Rendas e alugueres	6.313,73	12.204,92
- Contencioso e notariado	19.785,25	20.704,93
- Outros	23.029,74	32.024,18
Material (Material de escritório, medalhas e outros)	62.003,45	69.536,41
Energia e fluidos	24.531,91	21.315,39
Total	2.422.454,37	2.221.138,31

A variação ocorrida nas Deslocações, Estadas e Transportes, é explicada essencialmente, com o aumento das provas de Hóquei em Patins.

Em relação aos trabalhos especializados o aumento deve-se essencialmente à atribuição da organização das Supertaças e Final Four, Taça de Portugal, assim com o Campeonato da Europa Masculino e Feminino, Elite Cup e a provas LPS a entidade externa (parte desse valor foi ressarcidos pelas Câmaras). Esta iniciativa visa a melhoria da qualidade das nossas organizações, e competitividade na promoção do desporto português.

Relativamente ao aumento da rubrica de Seguros, esta é explicada pelo acréscimo de inscrições atletas e não atletas na FPP, assim como a atualização imposta pela seguradora.

15. BENEFÍCIOS DE EMPREGADOS

Os gastos com o pessoal foram os seguintes:

Descrição	2025	2024
Remunerações dos órgãos sociais	65.464,34	67.027,04
Remunerações do pessoal	352.691,73	351.886,81
Indemnizações	11.000,00	29.143,00
Encargos sobre remunerações e outros	88.507,93	94.951,62
Total	517.664,00	543.008,47

O número de pessoas ao serviço da Federação é o seguinte:

	2025	2024
Administradores/Gerentes	9	9
Empregados	18	18
Total	27	27

A rubrica de Gastos com o Pessoal, registou um decréscimo em termos de valor de 25 mil euros, justificado, por um lado pelo pagamento de indemnização por rescisão de contrato paga em 2024, e em sentido contrário a atualização salarial.

16. OUTROS GASTOS

Descrição	2025	2024
Gastos c/ apoios financeiros concedidos a agentes desportivos	154.375,00	159.050,00
Outros		
- Árbitros	250.893,45	205.095,03
- Transmissões Televisas	149.191,00	152.061,30
- Material desportivo	73.327,13	66.030,47
- Taxas referentes à participação em eventos internacionais	43.453,91	29.952,01
- Salários Perdidos	11.422,22	12.669,78
- Correções relativas a exercícios anteriores	18.061,48	6.287,74
- Outros	310,00	310,00
Impostos	15.607,34	17.941,54
Total	716.641,53	649.397,87

A variação ocorrida na rubrica Outros Gastos, é essencialmente explicada pelas rubricas Árbitros e Taxas referentes à participação em eventos internacionais.

Relativamente à rubrica Árbitros, o aumento está relacionado com o acréscimo de números de jogos, essencialmente nos Sub. 23 e à alteração dos quadros competitivos do HP Feminino.

No que se refere às Taxas referentes à participação em eventos internacionais, é justificada pela organização do Campeonato da Europa Masculina e Feminina.

17. ACONTECIMENTOS APÓS A DATA DO BALANÇO

As demonstrações financeiras apresentadas foram autorizadas para emissão em reunião de Direção, em 20-02-2026.

De referir que, não obstante tal autorização as demonstrações financeiras ainda serão objeto de aprovação em Assembleia Geral.

CONTABILISTA CERTIFICADO

Rui Azevedo

BALANÇO INDIVIDUAL
PERÍODO FINDO EM 31-12-2025

Rubricas	Notas	Datas	
		31/12/2025	31/12/2024
ACTIVO			
Activo não corrente			
Activos fixos tangíveis	7	841 197,08	816 865,15
Bens de Património histórico e cultural			
Activos Intangíveis	7	25 089,05	31 361,31
Investimentos Financeiros		29,80	29,80
Outros créditos e ativos não correntes			
		866 315,93	848 256,26
Activo corrente			
Inventários	13	0,00	0,00
Estado e outros entes públicos	10	54 700,53	326,19
Fundadores/beneméritos/patrocinadores/doadores/associados/membros	9.3	237 562,94	286 148,92
Diferimentos	11	10 340,11	37 050,00
Outros activos correntes	9.1	60 023,77	179 814,64
Caixa e depósitos bancários	4	45 516,42	1 475,35
		408 143,77	504 815,10
Total do activo		1 274 459,70	1 353 071,36
FUNDOS PATRIMONIAIS E PASSIVO			
Fundos Patrimoniais			
Fundos	12	-369 302,62	-450 429,85
Reservas	12	122 466,76	122 466,76
Resultados Transitados			
Excedentes de revalorização	12	369 852,29	369 852,29
Outras variações nos fundos patrimoniais	12	373 417,88	373 417,88
		496 434,31	415 307,08
Resultado líquido do período	12	61 783,18	81 127,23
Total dos fundos patrimoniais		558 217,49	496 434,31
Passivo			
Passivo não corrente			
Financiamentos Obtidos	9.4	0,00	7 620,42
		0,00	7 620,42
Passivo Corrente			
Fornecedores	9.2	62 750,75	87 256,42
Estado e outros entes públicos	10	84 351,11	91 047,87
Fundadores/beneméritos/patrocinadores/doadores/associados/membros	9.3	44 115,68	1 812,83
Financiamentos Obtidos	9.4	119 230,60	166 598,81
Diferimentos	11	0,00	0,00
Outros passivos correntes	9.2	405 794,07	502 300,70
		716 242,21	849 016,63
Total do Passivo		716 242,21	856 637,05
Total dos fundos patrimoniais e do passivo		1 274 459,70	1 353 071,36

CONTABILISTA CERTIFICADO

Rui Afonso

DEMONSTRAÇÃO INDIVIDUAL DOS RESULTADOS POR NATUREZAS PERÍODO FINDO EM 31-12-2025

RENDIMENTOS E GASTOS	NOTAS	Períodos	
		2025	2024
Vendas e serviços prestados	8	1 093 683,97	969 249,18
Subsídios, doações e legados à exploração	8	1 774 282,63	1 486 604,20
Custo das mercadorias vendidas e matérias consumidas	13		
Fornecimentos e serviços externos	14	-2 422 454,37	-2 221 138,31
Gastos com o pessoal	15	-517 664,00	-543 008,47
Imparidade de dívidas a receber (perdas/reversões)	8 e 9.3	-30 940,99	752,38
Outros rendimentos	8	939 946,59	1 094 180,33
Outros gastos	16	-716 641,53	-649 397,87
Resultado antes de depreciações, gastos de financiamento e impostos		120 212,30	137 241,44
Gastos/reversões de depreciação e de amortização		-44 864,21	-36 834,62
Resultado Operacional (antes de gastos de financiamento e impostos)		75 348,09	100 406,82
Juros e rendimentos similares obtidos	8	0,00	0,00
Juros e gastos similares suportados		-13 564,91	-19 279,59
Resultado antes de impostos		61 783,18	81 127,23
Imposto sobre rendimento do período			
Resultado líquido do período	12	61 783,18	81 127,23

CONTABILISTA CERTIFICADO

DEMONSTRAÇÃO INDIVIDUAL DE FLUXOS DE CAIXA DO PERÍODO FINDO EM 31/12/2025

Euro

RUBRICAS	NOTAS	Períodos	
		2025	2024
Fluxos de caixa das actividades operacionais - método directo			
Recebimentos de clientes, utentes, associações e clubes		1 637 704,14	1 679 699,30
Pagamento de subsídios		-154 375,00	-159 050,00
Pagamento de apoios			
Pagamento de bolsas			
Pagamentos a fornecedores		-2 471 279,50	-2 185 493,84
Pagamentos ao pessoal		-517 664,00	-543 008,47
Caixa gerada pelas operações		-1 505 614,36	-1 207 853,01
Pagamento/recebimento do imposto sobre o rendimento			
Outros recebimentos/pagamentos		-21 294,21	-65 932,69
Fluxos de caixa das actividades operacionais	(1)	-1 526 908,57	-1 273 785,70
Fluxos de caixa das actividades de investimento			
Pagamentos respeitantes a:			
Activos fixos tangíveis		-66 306,38	-47 950,78
Activos intangíveis			
Investimentos financeiros			
Outros activos			
Recebimentos provenientes de:			
Activos fixos tangíveis		27 990,00	
Activos intangíveis			
Outros activos			
Investimentos financeiros			
Subsidio ao investimento			
Juros e rendimentos similares			
Dividendos			
Fluxos de caixa das actividades de investimento	(2)	-38 316,38	-47 950,78
Fluxos de caixa das actividades de financiamento			
Recebimentos provenientes de:			
Financiamentos obtidos			
Realização de fundos			
Cobertura de prejuizos			
Doações			
Outras operações de financiamento (IPDJ e Autarquias)		1 774 282,63	1 486 604,20
Pagamentos respeitantes a:			
Financiamentos obtidos		-151 451,70	-180 714,23
Juros e gastos similares		-13 564,91	-13 028,67
Dividendos			
Redução de fundos			
Outras operações de financiamento			
Fluxos de caixa das actividades de financiamento	(3)	1 609 266,02	1 292 861,30
Variação de caixa e seus equivalentes	(1)+(2)+(3)	44 041,07	-28 875,18
Efeito das diferenças de Câmbio		0,00	0,00
Caixa e seus equivalentes no início do período	4	1 475,35	30 350,53
Caixa e seus equivalentes no fim do período	4	45 516,42	1 475,35

CONTABILISTA CERTIFICADO

Rui Afonso

DEMONSTRAÇÃO DAS ALTERAÇÕES NOS FUNDOS PATRIMONIAIS DO PERÍODO FINDO EM 31/12/2025

DESCRIÇÃO	NOTAS	Demonstração das alterações nos Fundos Patrimoniais										Total dos Fundos Patrimoniais
		Fundos	Excedentes Técnicos	Reservas	Resultados transferidos	Ajustamentos em activos financeiros	Excedentes de revalorização	Outras variações	Resultado líquido do período	Total	Interesses minoritários	
POSIÇÃO NO INÍCIO DO PERÍODO 2025	6	-450 429,85	0,00	122 466,76	0,00	0,00	369 852,29	373 417,88	81 127,23	496 434,31	0,00	496 434,31
Primeira adopção de novo referencial contabilístico												
Alterações de políticas contabilísticas												
Diferenças de conversão de demonstrações financeiras												
Realização do excedente de revalorização de activos fixos (tangíveis e intangíveis)												
Excedentes de revalorização de activos fixos tangíveis e intangíveis e respectivas variações												
Ajustamentos por impostos diferidos												
Outras alterações reconhecidas nos fundos patrimoniais		81 127,23							-81 127,23			
	7	81 127,23	0,00	0,00	0,00	0,00	0,00	0,00	-81 127,23	0,00	0,00	0,00
RESULTADO LÍQUIDO DO PERÍODO	8								61 783,18	61 783,18		61 783,18
RESULTADO EXTENSIVO	9=7+8											
OPERAÇÕES COM INSTITUIDORES NO PERÍODO												
Fundos												
Subsídios, doações e legados												
Outras operações												
Distribuições												
	10	0,00	0,00	0,00	0,00	0,00	0,00	0,00	0,00	0,00	0,00	0,00
POSIÇÃO NO FIM DO PERÍODO 2025	11=6+7+8+10	-369 302,62	0,00	122 466,76	0,00	0,00	369 852,29	373 417,88	61 783,18	558 217,49	0,00	558 217,49

CONTABILISTA CERTIFICADO

R.v: Aço-50

DEMONSTRAÇÃO DAS ALTERAÇÕES NOS FUNDOS PATRIMONIAIS DO PERÍODO FINDO EM 31/12/2024

DESCRÇÃO	NOTAS	Demonstração das alterações nos Fundos Patrimoniais										Total dos Fundos Patrimoniais
		Fundos	Excedentes Técnicos	Reservas	Resultados transitados	Ajustamentos em activos financeiros	Excedentes de revalorização	Outras variações	Resultado líquido do período	Total	Interesses minoritários	
POSICÃO NO INÍCIO DO PERÍODO 2024	6	-499 094,53	0,00	122 466,76	0,00	0,00	369 852,29	373 417,88	48 664,68	415 307,08	0,00	415 307,08
Primeira adopção de novo referencial contabilístico												
Alterações de políticas contabilísticas												
Diferenças de conversão de demonstrações financeiras												
Realização do excedente de revalorização de activos fixos (tangíveis e intangíveis)												
Excedentes de revalorização de activos fixos tangíveis e intangíveis e respectivas variações												
Ajustamentos por impostos diferidos												
Outras alterações reconhecidas nos fundos patrimoniais		48 664,68							-48 664,68			
	7	48 664,68	0,00	0,00	0,00	0,00	0,00	0,00	-48 664,68	0,00	0,00	0,00
RESULTADO LÍQUIDO DO PERÍODO	8								81 127,23	81 127,23		81 127,23
RESULTADO EXTENSIVO	9=7+8											
OPERAÇÕES COM INSTITUIDORES NO PERÍODO												
Fundos												
Subsídios, doações e legados												
Outras operações												
Distribuições												
	10	0,00	0,00	0,00	0,00	0,00	0,00	0,00	0,00	0,00	0,00	0,00
POSICÃO NO FIM DO PERÍODO 2024	11=6+7+8+10	-450 429,85	0,00	122 466,76	0,00	0,00	369 852,29	373 417,88	81 127,23	496 434,31	0,00	496 434,31

CONTABILISTA CERTIFICADO

R.v: Afonso



Conta		Descrição	Período		Saldos	
			Débito	Crédito	Débito	Crédito
11		Caixa	1.574,26	928,72	645,54	
111		Caixa A - Fundo de Maneio	1.574,26	928,72	645,54	
12		Depositos à Ordem	4.204.990,44	4.229.350,16		24.359,72
121		Banco	4.204.990,44	4.229.350,16		24.359,72
1210		Millennium - BCP	4.024.189,35	4.093.419,95		69.230,60
1212		Millennium - BCP Museu	180.701,31	135.830,43	44.870,88	
1213		Conta PayPal	99,78	99,78		
Total Classe			4.206.564,70	4.230.278,88	645,54	24.359,72
22		Fornecedores	1.264.717,90	1.311.504,79		46.786,89
221		Fornecedores - Conta Corrente	1.264.717,90	1.311.504,79		46.786,89
22110028		Grupeme - Serviços e Sist. Segurança, L	526,81	526,81		
22110046		Hotel Vip Zurique	5.001,33	1.892,00	3.109,33	
22110058		Multimac - Maq. Equipam. Escritório, Lda	1.879,46	2.122,90		243,44
22110077		Teles TravelAgency		185,47		185,47
22110093		Gráfica Central Mealhadense		9,84		9,84
22110103		Grande Hotel	6.681,00		6.681,00	
22110109		Flores Romeira Roma	2.219,00	2.219,00		
22110114		Instform - Sist. Informática, Uni. Lda	9.917,93	11.398,49		1.480,56
22110123		Cosmos - Viagens e Turismo	20.873,24	20.873,24		
22110132		Arleve, Lda.	3.182,64	3.182,64		
22110243		Ag. de Viagens Francisco Martins	594,33	594,33		
22110256		Hotel Vip Berna	237,00		237,00	
22110271		GravoTaça - Fab. e Com. Taças	4.302,93	4.359,85		56,92
22110278		Hotel do Mar	1.392,50	1.392,50		
22110285		Simacontrol	4.580,79	4.580,79		
22110293		Hotel Luso	87.530,75	94.055,15		6.524,40
22110298		Grenk	2.029,50	2.029,50		
22110305		Gravymedal		3.764,24		3.764,24
22110308		Vitor Bastos		73,80		73,80
22110312		VIP Inn		1.617,00		1.617,00
22110318		VIP Executive (Entrecampos)	2.458,50	3.433,75		975,25
22110319		Luis Guerreiro	8.771,40	8.772,40		1,00
22110320		Travel Market		932,12		932,12
22110321		SIBS Cartões		841,98		841,98
22110324		Movyng	5.197,87	5.753,69		555,82
22110328		Infocontrol	4.784,58	4.789,50		4,92
22110335		Sultaças e Trofeus	41.019,27	44.203,99		3.184,72
22110337		Expobrigada		2.460,00		2.460,00
22110339		() Amen		121,77		121,77
22110342		Publirep		950,79		950,79
22110343		Lusotaças	12.078,60	12.078,60		
22110344		Entre Mercurio e Marte	1.230,00		1.230,00	
A Transportar			5.471.282,60	5.541.783,67	645,54	71.146,61

Conta	Descrição	Período		Saldos	
		Débito	Crédito	Débito	Crédito
Transporte		5.471.282,60	5.541.783,67	645,54	71.146,61
22110345	Magic Milk Shate	98,40		98,40	
22110346	Universiade de Coimbra		1.020,00		1.020,00
22110349	Marsh - Fundos Fiduciarios	347.066,19	350.544,69		3.478,50
22110351	Media Travel	3.275,34	3.275,34		
22110354	Dbaudiovisuais	738,00	738,00		
22110356	Group House	37.336,50	39.838,00		2.501,50
22110357	Affsports	4.493,19	4.493,19		
22110361	Stagex	2.459,02	2.459,02		
22110363	Infinite Protagonism	26.531,10	26.531,10		
22110366	CISION	9.840,00	9.840,00		
22110367	Referencia Cordial	15.498,00	16.420,50		922,50
22110368	Pacto	5.295,15	5.295,15		
22110369	GTC - Sistema Digitais de Video	1.730,61	1.730,61		
22110370	Caetano Auto, S.A.	4.161,95	4.161,95		
22110375	Lesterius	7.024,50	7.024,50		
22110377	Aroundti - Tecnologias de Informação, lda	13.530,00	13.530,00		
22110378	Perto Design	6.211,50	6.211,50		
22110380	Fire Exit	124,85	124,85		
22110382	Gnosies	13.500,00	13.500,00		
22110394	Robson Vieira Barros		369,00		369,00
22110395	LiveHeats	1.138,00	1.138,00		
22110397	Bravatour Agencia Viagem	1.231,86	22.891,55		21.659,69
22110399	Helio e Vítor	4.337,00	5.503,66		1.166,66
22110403	Unvetil Exhibitions Museums	23.881,25	23.881,25		
22110405	EAD - Empresa de Arquivo de Documentação	854,64	949,60		94,96
22110414	Kelme	47.600,87	47.600,87		
22110436	Playoff		2.833,00		2.833,00
22110441	Previmed	744,96	744,96		
22110445	ZOOM OUT	116.475,92	120.114,42		3.638,50
22110447	Vodafone		738,00		738,00
22110449	Cofina	18.237,45	18.236,90	,55	
22110451	Move	5.933,53	5.933,53		
22110458	IUCULENTE, LDA	8.302,00	8.302,00		
22110464	Roseiro O Carpinteiro	492,00	492,00		
22110465	Decathlon Pro	3.438,00	3.438,00		
22110470	Enetres	32.061,82	29.986,82	2.075,00	
22110471	Cosmos	183.037,59	180.505,01	2.532,58	
22110472	Manuel Rui Nabeiro	1.772,18	1.772,18		
22110474	Linxisp	4.825,00	4.825,00		
22110475	Nunca Adiado	472,32	472,32		
22110476	Feirauto II Automoveis	32.500,01	32.500,01		
A Transportar		5.471.282,60	5.541.783,67	645,54	71.146,61



Conta	Descrição	Período		Saldos	
		Débito	Crédito	Débito	Crédito
Transporte		5.471.282,60	5.541.783,67	645,54	71.146,61
22110477	BPRO - Soluções Audiovisuais	2.337,00	2.337,00		
22110478	Proud Coast	889,00	889,00		
22110479	Antonio Atalaia	7.000,00	7.000,00		
22110480	Mbothers	18.554,55	18.898,95		344,40
22110481	Equação Imaculada	15.596,40	15.596,40		
22110482	Armeios	4.600,82	4.600,82		
22110483	Associação All aBoard	3.000,00	3.000,00		
23	Pessoal	359.984,21	364.784,21		4.800,00
231	Remunerações a pagar	359.984,21	364.784,21		4.800,00
2312	Remunerações a Pagar ao Pessoal	359.984,21	364.784,21		4.800,00
24	Estado e outros entes públicos	788.334,00	817.984,58		29.650,58
242	Retenção de Impostos S/ Rendimentos	78.941,13	85.821,38		6.880,25
2421	Trabalho Dependente	45.176,84	49.489,84		4.313,00
2422	Trabalho Independente	33.764,29	36.331,54		2.567,25
243	IVA - Impostos Sobre o Valor Acrescentado	561.294,72	506.920,38	54.374,34	
2432	IVA-Dedutível	157.606,68	157.606,68		
24321	IVA-Dedutível-Mercadorias	58.933,38	58.933,38		
243213	IVA-Dedutível-Mercadorias (normal)	58.933,38	58.933,38		
2432131	Dedutível-Mercadorias-Normal-Nacionais	58.933,38	58.933,38		
24323	IVA-Dedutível-Outros B.S.	98.673,30	98.673,30		
243233	IVA-Dedutível-Outros B.S. (normal)	98.673,30	98.673,30		
2432331	Dedutível-Outros B.S.-Normal-Nacionais	98.673,30	98.673,30		
2433	IVA-Liquidado	155.825,76	155.825,76		
243323	IVA-Liquidado-Outros B.S. (normal)	149.066,58	149.066,58		
2433242	Liquidado _ Outros B.S Tx Normal - Comunitarios	6.759,18	6.759,18		
2435	IVA - Apuramento	122.900,00	122.900,00		
2436	IVA - A Pagar	51.579,63	51.579,63		
2437	IVA - A Recuperar	73.382,65	19.008,31	54.374,34	
244	Restantes Impostos	15.787,76	15.787,76		
2442	A.D.S.E.	15.787,76	15.787,76		
245	Contribuições para a Segurança Social	131.984,20	209.455,06		77.470,86
2451	Segurança Social	104.511,69	123.551,79		19.040,10
2451001	Pessoal	104.511,69	123.551,79		19.040,10
2452	Caixa Geral Aposentação	27.472,51	85.903,27		58.430,76
2452001	Orgãos Sociais		49.256,79		49.256,79
2452002	Pessoal	27.472,51	36.646,48		9.173,97
248	Outras Tributações	326,19		326,19	
2487	Outras Tributações FCT e FGCT	326,19		326,19	
25	Financiamentos Obtidos	227.662,88	277.662,88		50.000,00
251	Instituições de crédito e sociedades financeiras	227.362,88	277.362,88		50.000,00
2511	Emprestimos Bancários	201.451,70	251.451,70		50.000,00
A Transportar		6.847.263,69	7.002.215,34	645,54	155.597,19

Conta	Descrição	Período		Saldos	
		Débito	Crédito	Débito	Crédito
Transporte		6.847.263,69	7.002.215,34	645,54	155.597,19
25112	Empréstimo 379131301	111.451,70	111.451,70		
25113	Livrança	90.000,00	140.000,00		50.000,00
2513	Locações financeiras	25.911,18	25.911,18		
25131	Locações financeiras	25.911,18	25.911,18		
255	CLUBES	300,00	300,00		
2550811	Individuais	300,00	300,00		
26	Fundadores/patrocinadores/associados/membros	3.282.568,36	3.089.121,10	193.447,26	
261	Fundadores/associados/membros	3.251.865,36	3.042.526,11	209.339,25	
2611	Associações	1.133.279,97	1.074.524,58	58.755,39	
26110001	Associação de Patinagem do Alentejo	51.032,77	51.257,38		224,61
26110003	Associação de Patinagem de Aveiro	163.275,26	119.875,22	43.400,04	
26110004	Associação de Patinagem de Coimbra	76.605,50	61.797,36	14.808,14	
26110005	Associação Patinagem Ilha Terceira	823,69		823,69	
26110006	Associação de Patinagem de Leiria	79.406,52	80.724,32		1.317,80
26110007	Associação de Patinagem de Lisboa	198.988,66	227.853,39		28.864,73
26110008	Associação de Patinagem da Madeira	42.576,39	28.814,94	13.761,45	
26110009	Associação de Patinagem do Minho	127.663,76	122.282,65	5.381,11	
26110010	Associação de Patinagem do Pico	9.880,65	3.719,24	6.161,41	
26110011	Associação Patinagem São Miguel	27.884,40	22.953,00	4.931,40	
26110012	Associação de Patinagem do Porto	228.026,41	223.372,41	4.654,00	
26110013	Associação de Patinagem do Ribatejo	54.043,24	59.415,70		5.372,46
26110014	Associação de Patinagem de Setúbal	73.072,72	72.458,97	613,75	
2612	CLUBES	2.118.585,39	1.968.001,53	150.583,86	
26120003	Amigos Freguesia de Arazede	2.723,75	2.060,00	663,75	
26120010	Académico Futebol Clube	4.126,80	3.957,50	169,30	
26120011	Associação Académica de Coimbra	9.575,40	9.400,40	175,00	
26120012	Associação Académica de Espinho	9.245,85	8.865,85	380,00	
26120014	Associação Alcobacense C. Desporto	7.794,50	7.794,50		
26120018	Associação da Juventude de Viana	18.903,30	9.848,49	9.054,81	
26120021	Associação Desportiva de Oeiras	12.670,00	9.334,00	3.336,00	
26120022	Associação Desportiva de Valongo	26.663,13	25.163,13	1.500,00	
26120025	Associação Desportiva Sanjoanense	25.823,50	22.077,90	3.745,60	
26120026	Associação Ed. Física e Desportiva	13.329,90	13.419,90		90,00
26120028	Associação Cult. Recr. Santa Cita	2.165,00	1.700,00	465,00	
26120029	Biblioteca de Instrução e Recreio	6.018,40	6.856,40		838,00
26120031	Casa Povo de Sobreira	8.691,60	8.454,50	237,10	
26120032	Ass. Cult. D.C. Povo V. Boa do Bispo	4.346,60	3.821,60	525,00	
26120034	Grupo Rec. e Familiar de Murches	9.860,00	7.760,00	2.100,00	
26120043	Clube Académico da Feira	7.375,60	1.851,00	5.524,60	
26120044	Clube de Patinagem de Beja	1.796,75	1.282,75	514,00	
26120045	Clube Atlético de Campo de Ourique	472,00	472,00		
A Transportar		10.129.832,05	10.091.336,44	194.092,80	155.597,19

Conta	Descrição	Período		Saldos	
		Débito	Crédito	Débito	Crédito
Transporte		10.129.832,05	10.091.336,44	194.092,80	155.597,19
26120046	Clube Atletico do Montijo	369.000,00	369.000,00		
26120051	Clube Desp.Aguias de Alpiarça	24.855,00	24.855,00		
26120053	Clube Desportivo de Cucujães	2.468,90	2.096,50	372,40	
26120054	Clube Desportivo de Boliquireme	2.875,00	4.984,28		2.109,28
26120056	Clube De Natação de Rio Maior	420,00	420,00		
26120058	Clube Desportivo de Torres Novas	56,00	56,00		
26120060	Clube Desportivo de Paço Arcos	9.094,00	9.969,20		875,20
26120064	Escola Livre de Azeméis	5.522,00	4.518,00	1.004,00	
26120066	Clube Hóquei dos Carvalhos	24.123,75	16.490,75	7.633,00	
26120067	Clube Infante de Sagres	8.296,51	7.549,50	747,01	
26120069	Clube Recreativo "O Grandolense"	2.500,00	2.500,00		
26120070	Clube Sport Marítimo	2.517,40	2.085,00	432,40	
26120073	Escola de Patinagem de Portimão	1.637,80	1.637,80		
26120076	Famalicense Atlético Clube	9.930,00	8.280,00	1.650,00	
26120078	Centro Recr. Pop. Freguesia de Lavra	6.602,50	3.432,50	3.170,00	
26120079	Futebol Clube de Alverca	1.680,50	1.680,50		
26120080	Futebol Clube Oliveira do Hospital	213,50		213,50	
26120081	Futebol Clube do Porto	31.296,28	29.082,65	2.213,63	
26120083	Ginásio Clube de Odivelas	2.799,90	2.799,90		
26120087	Grupo Academico Godim da Regua	760,00		760,00	
26120088	Grupo Cult.Recreativo Ossela	56.000,00	56.000,00		
26120089	Grupo Desportivo Fabril	5.950,50	4.145,00	1.805,50	
26120091	Grupo Desportivo e Coral Fânzeres	4.392,25	3.886,50	505,75	
26120095	Grupo Desportivo de Queluz	179.476,44	179.476,44		
26120096	Grupo Desportivo de Sesimbra	2.742,50	2.117,50	625,00	
26120097	Grupo Desportivo Diana	790,50	790,50		
26120098	Grupo Desportivo do Estreito	2.983,00	2.208,00	775,00	
26120099	Grupo Dramático Sportivo Cascais	3.038,00	2.617,00	421,00	
26120100	Hockey Club de Sintra	5.162,00	4.543,00	619,00	
26120101	Hóquei Clube "Os Tigres"	5.030,40	3.210,40	1.820,00	
26120102	Hóquei Clube da Curia	18.525,50	18.525,50		
26120103	Hóquei Clube da Mealhada	4.734,00	3.133,00	1.601,00	
26120105	Hóquei Clube de Leiria	527,00	527,00		
26120106	Hóquei Clube de Turquel	14.364,60	13.899,60	465,00	
26120108	Hóquei Clube do Marco	3.001,50	520,00	2.481,50	
26120109	Hóquei Clube Paço do Rei	2.628,50	3.682,48		1.053,98
26120111	Juventude Azeitonense	2.686,00	2.132,00	554,00	
26120112	Juventude Pacense	16.868,25	16.346,75	521,50	
26120113	Liga de Melhoramentos e Rec. Algés	251,50	251,50		
26120116	Moura Desportos Clube	322,00	322,00		
26120118	Hóquei Académico de Cambra	9.626,00	7.389,00	2.237,00	
A Transportar		10.129.832,05	10.091.336,44	194.092,80	155.597,19

Conta	Descrição	Período		Saldos	
		Débito	Crédito	Débito	Crédito
Transporte		10.129.832,05	10.091.336,44	194.092,80	155.597,19
26120119	Parede Futebol Clube	9.729,50	9.291,50	438,00	
26120121	Riba D'Ave Hóquei Clube	29.528,50	16.819,03	12.709,47	
26120125	Hóquei Clube de Fão	2.437,50	2.247,50	190,00	
26120126	Sport Alenquer e Benfica	12.027,00	9.360,00	2.667,00	
26120128	Sport Clube Escolar Bombarralense	245,00	245,00		
26120129	Sport Clube Leiria e Marrazes	4.374,47	4.184,60	189,87	
26120131	Sport Clube Mineiro Ajustrelense	85,50	85,50		
26120134	Sport Lisboa e Benfica	37.382,50	32.104,25	5.278,25	
26120136	Sporting Clube de Portugal	31.316,50	29.071,50	2.245,00	
26120137	Sporting Clube de Tomar/IPT	20.121,75	18.330,10	1.791,65	
26120138	Sporting Clube de Torres	2.658,75	2.033,75	625,00	
26120139	Sporting Clube Marinhense	7.631,50	7.026,50	605,00	
26120141	União Desp. e Cultural de Nafarros	3.119,50	1.367,50	1.752,00	
26120143	União Desportiva Oliveirense	28.570,50	26.950,50	1.620,00	
26120145	União Desportiva Vilafranquense	5.553,40	2.058,00	3.495,40	
26120147	União Sport Clube de Paredes	7.998,25	7.096,30	901,95	
26120148	Valença Hóquei Clube	1.037,00	855,00	182,00	
26120153	União Futebol Entrocamento	8.871,90	8.349,90	522,00	
26120156	Hóquei Clube Paivense	278,00	278,00		
26120157	Juventude Ouriense	2.509,00	2.591,50		82,50
26120158	Rolar Matosinhos Assoc. Desportiva	8.039,50	7.989,50	50,00	
26120159	Académica de Gondomar - Pat. Artística	480,50	480,50		
26120160	Termas Oquei Clube	3.265,15	3.119,65	145,50	
26120162	Centro de Actividades Recr. Taipense	4.858,75	3.713,75	1.145,00	
26120163	Sporting Clube Santacruzense	906,00	906,00		
26120164	Clube Académico de Bragança	60,00	60,00		
26120167	Centro Cult. Recreativo Válega	645,00	871,50		226,50
26120170	Grupo Desp. Recre. "Os Lobinhos"	862,50	862,50		
26120175	Escola Desportiva de Viana	2.866,50	1.996,50	870,00	
26120176	Clube Desportivo da Póvoa	14.607,05	10.956,55	3.650,50	
26120178	Industrial Desportivo Viegrense	703,00	703,00		
26120182	Grupo Desportivo Vialonga	667,00	667,00		
26120187	Clube Futebol do Benfica	186,00	186,00		
26120190	Associação Desportiva "Os Limianos"	12.670,55	1.730,00	10.940,55	
26120194	Associação Desp. Arsenal de Canelas	1.810,00	1.810,00		
26120195	Clube Patinagem S. Vicente Ferreira	27,50	27,50		
26120197	Clube Patinagem Santa Cruz	549,00	549,00		
26120203	ACR Pessegueiro Vouga/Seveme	2.377,00	1.918,00	459,00	
26120205	Patinamar Nazaré Clube	357,50	357,50		
26120208	Grupo Nun'Alvares	3.210,00	3.210,00		
26120271	Clube Pessoal Siderurgia Nacional	1.537,00	1.537,00		
A Transportar		10.129.832,05	10.091.336,44	194.092,80	155.597,19



FEDERAÇÃO
DE PATINAGEM
DE PORTUGAL

Balancete Natureza - Geral Acumulado

Pág. 7 de 21

Exercício 2025
Natureza Normal

Terceiros Sim
Tipo Saldo Saldo das Somas

Nº Contribuinte 501065326
Federação de Patinagem de Portugal

Conta	Descrição	Período		Saldos	
		Débito	Crédito	Débito	Crédito
Transporte		10.129.832,05	10.091.336,44	194.092,80	155.597,19
26120274	Clube de Patinagem de Baguim	152,50	152,50		
26120275	Candelária Sport Clube	12.546,90	11.046,90	1.500,00	
26120279	Hóquei Clube Santarém	728,00	728,00		
26120282	Escola Pat. Art. Colégio Minerva	15,00	15,00		
26120362	Futebol Clube Castrense	161,00	161,00		
26120414	KELME - Geração Audaciosa, Lda.	32.686,93	32.686,93		
26120422	Hóquei Clube de Portimão	975,00		975,00	
26120425	Clube de Futebol Sassoeiros	2.236,50	2.236,50		
26120426	Associação Desportiva de Penafiel	697,50	697,50		
26120428	Escola Patinagem Ponta Delgada	531,00	531,00		
26120429	Centro Social e Cultural Ribamar	238,00	238,00		
26120431	Grupo União Rec. Linhó	613,00	613,00		
26120444	União Desportiva e Cultural de Machico	54,00	54,00		
26120502	Patinagem Clube de Tavira	744,50	744,50		
26120621	Ginásio Clube Coruche " Os Corujas "	3.229,25	3.034,25	195,00	
26120682	Roller Lagos Clube Patinagem	3.073,00	3.073,00		
26120693	Grande Hotel de Luso	5.000,00	5.000,00		
26120701	Sport Clube Serpa - Pat. Artística	271,00	271,00		
26120703	Rolar Hóquei Clube de Lourosa	2.187,50	2.187,50		
26120705	Grupo Recreat. Vigor Mocidade	913,00	913,00		
26120706	Núcleo Cult. Recreativo Valongo	2.306,00	2.206,00	100,00	
26120720	Clube Desportivo e Cultural de Porto Moniz	40,00	40,00		
26120733	Clube de Albergaria	437,00	437,00		
26120734	Sporting Clube de São João de Ver	536,50	536,50		
26120736	Espirito Destemido - Clube de Patinagem	508,50	508,50		
26120737	FADU (Federação Académica do Desporto Unive	2.172,25		2.172,25	
26120741	Academia Patinart	70,00		70,00	
26120743	Associação Patinagem Artística Litoral Alentejan	181,00	196,00		15,00
26120745	Altimetria Associação Desportiva	680,00	680,00		
26120749	Agrupamento de Escolas Nuno Álvares	375,00	375,00		
26120753	CRIAR-T - Grupo Desportivo	2.278,00	1.564,00	714,00	
26120755	COSMOS TRAVEL4SPORTS S.A	5.687,63	5.687,63		
26120756	Sport União Desportiva Vilafranquense 1957	253,00	253,00		
26120758	Sigmaconstellation Lda	39.360,00	39.360,00		
26120759	TANTALINHA, LDA	400,00		400,00	
26120766	Associação Recreativa e Cultural da Usseira	130,00	130,00		
26120767	Clube Desportivo Lousanense	130,00	130,00		
26120768	Casa do Povo do Concelho do Cadaval	130,00	130,00		
26120769	Associação Roller Dance - Escola de Patinagem	15,00		15,00	
26120770	EPAS - Escola de Patinagem Artística de Seia - A	126,00	126,00		
26120771	Clube Académico de Penafirme	30,00	30,00		
A Transportar		10.129.832,05	10.091.336,44	194.092,80	155.597,19

	Balancete Natureza - Geral		Pág. 8 de 21		
	Acumulado				
Exercício	2025	Terceiros	Sim	Nº Contribuinte	501065326
Natureza	Normal	Tipo Saldo	Saldo das Somas	Federação de Patinagem de Portugal	

Conta	Descrição	Período		Saldos	
		Débito	Crédito	Débito	Crédito
Transporte		10.129.832,05	10.091.336,44	194.092,80	155.597,19
26120792	Centro Atlético Póvoa Pacense	5.687,50	4.017,50	1.670,00	
26120796	Clube Cultural Desportivo Veiros	780,00	780,00		
26120797	Hoquei Clube Lourinhã	240,00	180,00	60,00	
26120799	Clube Desportivo e Rec. Santanense	600,00	600,00		
26120801	Clube Rec. Cultural "Os Águias"	2.340,00	400,00	1.940,00	
26120809	Clube de Patinagem do Sado	1.796,00	1.796,00		
26120811	Consumidor Final	37.919,85	40.865,47		2.945,62
26120812	Soc. Rec. Stª Susana e Pobra	1.691,50	1.706,50		15,00
26120813	Cr Leões Porto Salvo	563,00	563,00		
26120825	União Desportiva e Cultural de Machico	54,00	54,00		
26120832	Clube Patinagem Artística Cuba	689,50	589,50	100,00	
26120835	Hockey Clube Santiago	2.210,00	2.115,00	95,00	
26120836	Clube Patinagem Marco	792,50	792,50		
26120842	Clube Desportivo e Recreativo Prazeres	2.080,00	1.830,00	250,00	
26120844	Clube Patinagem Vila Capela	504,00	504,00		
26120845	Hoquei Clube Patinagem Grandola	3.283,95	2.314,25	969,70	
26120848	Centro Convívio Recreio Telheiro	26,50	26,50		
26120850	Grupo Desportivo União Ericeirense	561,00	561,00		
26120851	Associação Desportiva e Recreativa Achada	1.562,50	1.562,50		
26120852	Clube Araújo Patinagem Artística	112,00	112,00		
26120854	Hoquei Clube Vasco da Gama	2.232,00	2.137,00	95,00	
26120855	Agrupamento Escolas Marinha Grande Poente	940,00	940,00		
26120856	HC Braga, Hóquei em Patins, SAD	23.943,25	16.438,75	7.504,50	
26120857	Óquei Clube de Barcelos HP, SAD	42.262,91	29.125,91	13.137,00	
26120858	Clube Cavado Patinagem Artística	617,00	617,00		
26120886	Centro Recreativo Popular	1.054,50	1.054,50		
26120889	Sociedade Recreativa da Várzea de Sintra	2.854,50	2.854,50		
26120893	Capas das Glórias - Clube Patinagem Artística	327,50	295,00	32,50	
26120895	Clube Patinagem Artística Charneca Caparica	1.219,00	1.219,00		
26120897	Real Amizade Farense	570,00	570,00		
26120898	Sporting Clube Coimbrões	356,00	356,00		
26120902	Marítimo Sport Club	4.378,50	3.204,50	1.174,00	
26120904	Hoquei Clube PDL	2.170,00	1.625,00	545,00	
26120905	Associação Recreativa de Patinagem de Albufeira	1.333,50	1.333,50		
26120908	Clube Naval da Praia da Vitória	60,00	60,00		
26120914	Academia de Patinagem de Guimarães, Associação	1.564,00	1.564,00		
26120916	Grupo Desportivo e Recreativo Canaviais	729,50	729,50		
26120919	A. Stuart Hóquei Clube Massamá - SHCM	5.272,00	4.752,00	520,00	
26120921	Associação Desportiva de Mira	980,00	980,00		
26120923	Tortosendo	156,50	156,50		
26120928	União Desportiva e Cultural Banheirense	224,00	224,00		
A Transportar		10.129.832,05	10.091.336,44	194.092,80	155.597,19

	Balancete Natureza - Geral		Pág. 9 de 21		
	Acumulado				
Exercício	2025	Terceiros	Sim	Nº Contribuinte	501065326
Natureza	Normal	Tipo Saldo	Saldo das Somas	Federação de Patinagem de Portugal	

Conta	Descrição	Período		Saldos	
		Débito	Crédito	Débito	Crédito
Transporte		10.129.832,05	10.091.336,44	194.092,80	155.597,19
26120930	Clube Estrela Verde	269,00	269,00		
26120938	EPAD - Escola Patinagem Artística Basto	809,00	809,00		
26120939	Hóquei Clube Maia	6.716,25	5.556,25	1.160,00	
26120945	Academia Patinagem de Braga	1.337,50	1.337,50		
26120946	Atletico Clube Alcacerense	677,50	677,50		
26120947	Associação Desportiva Juventude Vila Praia	3.112,00	2.060,00	1.052,00	
26120948	Associação Patinagem Atlético Clube Tojal	5.757,50	4.153,00	1.604,50	
26120949	Associação Cult. Desp. Gulpilhares Hóquei 1944	5.700,50	4.981,00	719,50	
26120950	CRIAR - T Associação de Solidariedade	4.988,65	4.079,90	908,75	
26120952	CCD - Academico Penedos Altos Covilhã	147,00	147,00		
26120953	Associação APVA - Academia Patinagem Velocidade	500,00	500,00		
26120954	Centro Cultural e Recreativa da Maceda	479,50	479,50		
26120958	Grupo Alegre Unida Bajouca	126,00	126,00		
26120966	Associação Centro Social Figure Shating	327,50	327,50		
26120967	Academia de Patinagem Odivelas - Associação A	1.778,00	1.778,00		
26120968	Clube Patinagem Ribeiragrande	731,00	731,00		
26120969	Inline Skating - Clube de Patinagem de Loures	15,00	15,00		
26120970	Sport Clube Desportos Glória Ribatejo	238,00	238,00		
26120974	ADPA - Associação Desportiva Paredes	1.336,00	1.336,00		
26120975	Casa do Benfica nas Caldas da Rainha	112,00	112,00		
26120976	Academia Patinagem do Ave	558,00	558,00		
26120980	Academia de Patinagem Artística dos Açores	358,50	358,50		
26120981	Académico de Patinagem da Covilha - AAUBI	291,00	291,00		
26120982	Leça Futebol Clube	98,00	98,00		
26120983	Hoquei Clube Penafiel	3.958,75	2.515,75	1.443,00	
26120984	Hoquei Clube da Madeira	2.754,50	2.659,50	95,00	
26120985	Fundação Salesianos "A Juventude Salesiana"	6.099,00	5.987,00	112,00	
26120987	Clube Karaté Caniço	26,50	26,50		
26120989	CPA - Clube Patinagem de Albufeira	1.245,50	1.245,50		
26120990	Associação Recreativa e Cultural da Murtosa Ri	1.065,00	1.065,00		
26120991	Futebol Clube de Ferreiras	866,50	866,50		
26120993	FC Alviada	112,00	112,00		
26120995	NDS-Nucleo Desportivo e Social	603,00	603,00		
26121000	Alcainça Atlético Clube	154,50	154,50		
26121004	Academia Desportiva e Artística Patin'Oeste	484,00	484,00		
26121005	CPIMG - Associação de Patinagem Inline Marinha	285,00	285,00		
26121006	Clube Desportivo "Os Olhanenses"	568,50	568,50		
26121012	Associação Desportiva da Serra de Água	915,00	915,00		
26121013	Associação Desportiva e Recreativa Melgaço e	830,50	830,50		
26121017	Academia de Patinagem Artística de Setubal	156,50	156,50		
26121021	VIZELASkating - Clube de Patinagem de Vizela	28,00	28,00		
A Transportar		10.129.832,05	10.091.336,44	194.092,80	155.597,19

Conta	Descrição	Período		Saldos	
		Débito	Crédito	Débito	Crédito
Transporte		10.129.832,05	10.091.336,44	194.092,80	155.597,19
26121026	Associação de Rollerskate de Carnaxide	3.680,00	3.680,00		
26121027	Artwheels - Clube Patinagem do Sul	1.273,00	1.273,00		
26121029	Centro Recreativo de Antes	360,00		360,00	
26121033	CDMP - Clube Desportivo Meia Ponta	130,00	130,00		
26121035	Associação de Patinagem Artística de Marrazes	15,00	15,00		
26121036	Iceshow Associação Freestyle	130,00	130,00		
26121039	Clube Desportivo Sanus Incrementum	135,50	135,50		
26121041	ODC Rollers - Clube Desportivo de Odivelas	210,00	210,00		
26121042	Associação de Desporto e Recreio de Válega	1.161,50	935,00	226,50	
26121043	União Desportiva da Chamusca	264,50	264,50		
26121045	Associação Grupo Desportivo e Recreio do Bair	28,00	28,00		
26121046	Associação Recreativa e Cultural da Vilarinho de	404,50	404,50		
26121049	ICESHOW ASSOCIAÇÃO FREESTYLE	1.975,00	1.975,00		
26121051	A Associação Recreativa de S. Miguel de Poiares	434,50	434,50		
26121053	Caldeiras Hóquei Clube	60,00		60,00	
26121054	União Desportiva e Recreativa da Zona Alta	53,00	53,00		
26121057	Casa do Povo de Areias	2.072,50	2.072,50		
26121058	Santiago Futebol Clube	1.065,50	1.065,50		
26121059	UDPM - União Desportiva de Patinagem da Maia	1.288,50	1.288,50		
26121061	Get Move 2 Top	82,00	82,00		
26121062	Associação Desportiva - OH Sports	8.235,25	5.232,00	3.003,25	
26121064	Clube Desportivo e Cultural de Porto Moniz	40,00	40,00		
26121066	Grupo Desportivo da Martingança	1.351,00	900,00	451,00	
26121067	CARP -Clube Atlético de Regueira de Pontes	798,50	798,50		
26121068	Associação de Solidariedade Social Sociedade de	1.297,00	1.297,00		
26121069	Associação de Patinagem de Portugal Rollersky	2.807,50	2.807,50		
26121070	Clube de Albergaria	437,00	437,00		
26121071	Sporting Clube de São João de Ver	536,50	536,50		
26121073	Espirito Destemido - Clube de Patinagem	508,50	508,50		
26121076	Academia Patinart		70,00		70,00
26121077	Associação Patinagem Artística Litoral Alentejan	181,00	181,00		
26121078	Altimetria Associação Desportiva	680,00	680,00		
26121080	CRIAR - T Grupo Desportivo	1.564,00	1.564,00		
26121082	Sport União Desportiva Vilafranquense 1957	253,00	253,00		
26121083	Clube Académico Penafirme	30,00	30,00		
26121084	Escola de Patinagem Artística de Seia	126,00	126,00		
26121085	Associação Recreativa e Cultural da Usseira	130,00	130,00		
26121086	Clube Desportivo Lousanense	130,00	130,00		
26121087	Casa do Povo do Concelho do Cadaval	130,00	130,00		
26121088	Associação Roller Dance - Escola de Patinagem		15,00		15,00
261220118	Camara Municipal Famalicão	61.500,00	61.500,00		
A Transportar		10.129.832,05	10.091.336,44	194.092,80	155.597,19

Conta	Descrição	Período		Saldos	
		Débito	Crédito	Débito	Crédito
Transporte		10.129.832,05	10.091.336,44	194.092,80	155.597,19
26122550837	Azáfama Exuberante	699,99	699,99		
2612278820079	ÁGORA - CULTURA E DESPORTO DO PORTO, E.	307.500,00	307.500,00		
2612278820096	Câmara Municipal de Cascais	35.000,00	35.000,00		
2612278820110	Marsh	5.000,00	5.000,00		
2612278820120	Fenabel S.A.	6.150,00	6.150,00		
2612278820121	Fibromade – Domingos Barros – Folhas de Made	17.220,00	17.220,00		
2612278820122	MPT - Marcenaria Portuguesa, Lda	6.150,00	6.150,00		
2612278820123	H M Motor comércio Automóveis Lda	12.300,00	12.300,00		
2612278820124	Antonio José Freire Antunes (TM Foto)	3.260,00	3.260,00		
262	Pessoal	30.703,00	30.703,00		
26210178	Industrial Desportivo Viegense	703,00	703,00		
2621278820116	DAZN Limited	25.000,00	25.000,00		
2621739	TEMPO LIVRE PTE. LTD.	5.000,00	5.000,00		
269	Perdas por imparidade		15.891,99		15.891,99
2691	Perdas por imparidade		15.891,99		15.891,99
2691001	Perdas por imparidade membros		15.891,99		15.891,99
27	OUTRAS CONTAS A RECEBER E A PAGAR	2.404.136,11	2.761.070,27		356.934,16
272	CREDORES POR ACRÉSCIMOS DE GASTOS	234.338,26	401.078,66		166.740,40
2721	Devedores por acréscimo de rendimentos	59.607,91	41.666,67	17.941,24	
2721001	Facturação	46.333,67	41.666,67	4.667,00	
2721002	Group House	7.773,60		7.773,60	
2721004	Apostas Desportivas	5.500,64		5.500,64	
2722	Credores por acréscimos de gastos	174.730,35	359.411,99		184.681,64
2722001	Remuneracoes a liquidar		66.592,34		66.592,34
2722009	Outros acrescimos de custos	174.730,35	292.819,65		118.089,30
278	Outros devedores e credores	2.169.797,85	2.330.070,69		160.272,84
2781	Adiantamentos	577.439,56	714.085,42		136.645,86
27810006	Salustiano Coelho	2.360,00	2.360,00		
27810018	CNAHP	407.654,16	547.230,22		139.576,06
27810032	Nuno Ferrão	4.135,86	4.135,86		
27810054	Helga Marques	3.210,00	3.210,00		
27810066	Lena Afonso	1.645,00	1.645,00		
27810084	João Paulo	4.690,00	4.690,00		
27810085	Agostinho		1.067,92		1.067,92
27810089	Paulo Ribeiro	9.093,72	9.093,72		
27810092	Jose Raimundo	65.346,30	65.926,22		579,92
27810094	Davide Bravo	11.627,35	15.452,51		3.825,16
27810095	João Calado	5.034,64	770,00	4.264,64	
27810096	Francisco Figueiredo	1.717,00	5.663,82		3.946,82
27810097	João Godinho	9.291,04	5.690,50	3.600,54	
27810098	Marco Cardoso	1.047,88	1.047,88		
A Transportar		12.533.968,16	12.852.406,71	194.092,80	512.531,35



Conta	Descrição	Período		Saldos	
		Débito	Crédito	Débito	Crédito
Transporte		12.533.968,16	12.852.406,71	194.092,80	512.531,35
27810099	Jose Magalhaes Pinto	28.535,09	25.057,37	3.477,72	
27810100	Paula Ferreira	1.107,83	1.107,83		
27810103	Ricardo Marques	315,77		315,77	
27810104	Gustavo Ribeiro	2.989,92	2.898,92	91,00	
27810106	João Silveira Santo	400,00	400,00		
27810107	Carla Faustino	17.238,00	16.637,65	600,35	
2782	Instituto Português do Desporto e Juventude (co	76.605,50	81.551,96		4.946,46
27820014	WSE	76.605,50	81.551,96		4.946,46
2788	Devedores e credores diversos	1.515.752,79	1.534.433,31		18.680,52
27880113	Omniserviços Representações e Serviços Lda	379,82	379,82		
27882	Outros	1.515.372,97	1.534.053,49		18.680,52
278820001	Sitese	137,50	774,09		636,59
278820002	Instituto do Desporto de Portugal		1.434,50		1.434,50
278820006	Confederação do Desporto Portugal	796,00	796,00		
278820046	Empresa Municipal de Desportos de Barcelos	184.500,00	184.500,00		
278820051	Azemad	31.526,81	32.037,01		510,20
278820057	ANACP		50,00		50,00
278820066	Agrupamento de Escola Sá de Miranda	500,00	500,00		
278820068	Apostas Desportivas	53.202,46	60.868,52		7.666,06
278820069	RCSKATES, LDA	2.500,00	2.500,00		
278820071	Assyssport	3.500,00	3.500,00		
278820073	Comité Olimpico	65.186,82	63.926,15	1.260,67	
278820077	Taxas de Inscrição a Reconher		13.644,00		13.644,00
278820078	Taxas de Organização a Reconhecer	23.101,00	26.245,48		3.144,48
278820079	ÁGORA - CULTURA E DESPORTO DO PORTO, E.	184.500,00	184.500,00		
278820080	Junta de Freguesia de Estrela		246,00		246,00
278820081	Sausport	2.784,61	2.784,61		
278820083	Grande Hotel de Luso	5.000,00		5.000,00	
278820085	Red Bull Portugal	2.152,50		2.152,50	
278820086	DESPOMAR Ida	1.916,85		1.916,85	
278820087	Conceito Radical - Extreme Sports Lda	103.867,78	136.781,04		32.913,26
278820088	Município de Portimão	25.000,00	25.000,00		
278820089	MARIANA P R e BRAND CONSULTING LDA	5.974,28		5.974,28	
278820094	Jaqueline Almeida, Unipessoal Lda	2.460,00		2.460,00	
278820095	Santa Casa da Misericórdia de Lisboa	178.075,96	176.675,48	1.400,48	
278820096	Câmara Municipal de Cascais	35.000,00	35.000,00		
278820098	Benfica TV	1.353,00	1.045,50	307,50	
278820099	CamiloSport	,01	,01		
278820102	Chapatim - Unipessoal, Lda	3.080,00	3.080,00		
278820104	Sigmaconstellation Lda	421.555,00	421.555,00		
278820106	Blue Ticket	1.599,44	1.599,44		
A Transportar		12.533.968,16	12.852.406,71	194.092,80	512.531,35

Conta	Descrição	Período		Saldos	
		Débito	Crédito	Débito	Crédito
Transporte		12.533.968,16	12.852.406,71	194.092,80	512.531,35
278820108	Tempo Livre	14.625,00	5.000,00	9.625,00	
278820109	Andreia Cardoso	2.492,29		2.492,29	
278820110	Marsh	5.000,00		5.000,00	
278820111	DAZN Limited	10.000,00	5.000,00	5.000,00	
278820112	Azáfama Exuberante	999,99	699,99	300,00	
278820113	Omniserviços Representações e Serviços Lda	348,17	348,17		
278820114	Agrupamento de Escolas Nuno Alvares	375,00	375,00		
278820115	ITMP Alimentar, S.A,	23.062,50	23.062,50		
278820116	DAZN Limited	20.000,00	20.000,00		
278820117	IVA Regularizações		1.725,00		1.725,00
278820118	Camara Municipal Famalicão	61.500,00	61.500,00		
278820119	TANTALINHA, LDA		400,00		400,00
278820120	Fenabel S.A.	6.150,00	6.150,00		
278820121	Fibromade – Domingos Barros – Folhas de Made	11.070,00	11.070,00		
278820122	MPT - Marcenaria Portuguesa, Lda	6.150,00	6.150,00		
278820123	H M Motor comércio Automóveis Lda	12.300,00	12.300,00		
278820124	Antonio José Freire Antunes (TM Foto)	2.030,00	1.230,00	800,00	
279	Perda por Imparidade		29.920,92		29.920,92
279003	Outros Devedores		29.920,92		29.920,92
28	DIFERIMENTOS	47.390,11	37.050,00	10.340,11	
281	Gastos a reconhecer	47.390,11	37.050,00	10.340,11	
2810001	Seguros	41.090,11	30.750,00	10.340,11	
2810009	Outros Gastos - Diversos	6.300,00	6.300,00		
Total Classe		8.374.793,57	8.659.177,83	203.787,37	488.171,63
41	Investimentos Financeiros	29,80		29,80	
415	Outors investimentos Financeiros	29,80		29,80	
4157	FGCT	29,80		29,80	
4157001	Catarina Maria	29,80		29,80	
43	Activo fixos tangíveis	1.714.120,63	877.536,05	836.584,58	
432	Bens de património historico e artístico e Cultura	98.579,25		98.579,25	
4324	Mueus	98.579,25		98.579,25	
433	Outros activos fixos tangíveis	1.615.541,38	877.536,05	738.005,33	
4331	Terreno pª.Edificação do Museu	3.849,59		3.849,59	
4332	Edifícios e Outras Construções	906.671,40		906.671,40	
4333	Equipamento básico	33.410,27		33.410,27	
4334	Equipamento de transporte	151.879,70	27.990,00	123.889,70	
4336	Equipamento administrativo	464.405,26		464.405,26	
43360001	Equipamento Electronico	73.331,28		73.331,28	
43360002	Aparelhos de Laboratorio e Precisao	742,44		742,44	
43360003	Computadores	107.157,57		107.157,57	
43360005	Mobiliario Administrativo	4.591,72		4.591,72	
A Transportar		14.295.508,70	13.766.992,76	1.041.047,29	512.531,35



FEDERAÇÃO
DE PATINAGEM
DE PORTUGAL

Balancete Natureza - Geral Acumulado

Pág. 14 de 21

Exercício 2025
Natureza Normal

Terceiros Sim
Tipo Saldo Saldo das Somas

Nº Contribuinte 501065326
Federação de Patinagem de Portugal

Conta	Descrição	Período		Saldos	
		Débito	Crédito	Débito	Crédito
Transporte		14.295.508,70	13.766.992,76	1.041.047,29	512.531,35
43360006	Telemovéis	16.922,02		16.922,02	
43360007	Equipamento administrativo	261.660,23		261.660,23	
4337	Outras Imobilizações Corporeas	27.335,16		27.335,16	
4338	Depreciações acumuladas	27.990,00	849.546,05		821.556,05
4338332	Edifícios e Outras Construções		216.705,84		216.705,84
4338333	Equipamento básico		33.410,27		33.410,27
4338334	Equipamento de transporte	27.990,00	119.004,69		91.014,69
4338336	Equipamento administrativo		453.090,09		453.090,09
4338337	Outros		27.335,16		27.335,16
44	Activos intangíveis	110.866,66	85.777,61	25.089,05	
443	Programas de computador	110.866,66		110.866,66	
443001	Programas de computador	110.866,66		110.866,66	
448	Amortizações acumuladas		85.777,61		85.777,61
4483	Programas de computador		85.777,61		85.777,61
4483001	Programas de computador		85.777,61		85.777,61
45	Investimento em curso	39.356,31	34.743,81	4.612,50	
453	Propriedades de investimento em curso	7.995,00	3.382,50	4.612,50	
45301	Estudos e Projectos (Museu de Patinagem)	3.382,50	3.382,50		
45303	Edifícios e Outras Construções	4.612,50		4.612,50	
454	Activos intangíveis em curso	31.361,31	31.361,31		
454001	Programa de Atletas	31.361,31	31.361,31		
Total Classe		1.864.373,40	998.057,47	866.315,93	
51	Fundos patrimoniais	899.757,87	530.455,25	369.302,62	
511	Fundos	899.757,87	530.455,25	369.302,62	
511001	Exercício de 1985	3.510,86		3.510,86	
511002	Exercício de 1986		664,36		664,36
511003	Exercício de 1987		4.987,98		4.987,98
511004	Exercício de 1988	476,28		476,28	
511005	Exercício de 1989		3.440,74		3.440,74
511006	Exercício de 1990	16.025,12		16.025,12	
511007	Exercício de 1991		6.966,51		6.966,51
511008	Exercício de 1992	68.511,67		68.511,67	
511009	Exercício de 1993		14.033,26		14.033,26
511010	Exercício de 1994		58.381,22		58.381,22
511011	Exercício de 1995		33.907,95		33.907,95
511012	Exercício de 1996		44.768,81		44.768,81
511013	Exercício de 1997		172.392,01		172.392,01
511014	Exercício de 1998		45.785,24		45.785,24
511015	Exercício de 1999	11.750,32		11.750,32	
511016	Exercício de 2000		14.436,58		14.436,58
511017	Exercício de 2001	57.839,86		57.839,86	
A Transportar		15.345.489,54	14.417.969,43	1.440.051,46	512.531,35



 FEDERAÇÃO DE PATINAGEM DE PORTUGAL	Balancete Natureza - Geral		Pág. 15 de 21	
	Acumulado			
Exercício 2025	Terceiros Sim	Nº Contribuinte 501065326		
Natureza Normal	Tipo Saldo Saldo das Somas	Federação de Patinagem de Portugal		

Conta	Descrição	Período		Saldos	
		Débito	Crédito	Débito	Crédito
Transporte		15.345.489,54	14.417.969,43	1.440.051,46	512.531,35
511018	Exercício de 2002		49.563,36		49.563,36
511019	Exercício de 2003	30.812,23		30.812,23	
511020	Exercício de 2004	41.959,25		41.959,25	
511021	Exercício de 2005	425.388,29		425.388,29	
511099	Regularizações	243.483,99	81.127,23	162.356,76	
55	RESERVAS		495.884,64		495.884,64
552	Outras reservas		495.884,64		495.884,64
552001	Reservas especiais		39.903,83		39.903,83
552002	Reservas livres		82.562,93		82.562,93
552003	Reserva Museu		373.417,88		373.417,88
58	Excedentes de Revalorização		369.852,29		369.852,29
58001	Excedente de Revalorização Imoveis		369.852,29		369.852,29
Total Classe		899.757,87	1.396.192,18	369.302,62	865.736,93
62	Fornecimento de serviços externos	2.800.423,23	377.968,86	2.422.454,37	
622	Serviços Especializados	1.155.993,46	267.491,60	888.501,86	
6221	Trabalhos especializados	694.828,08	28.117,20	666.710,88	
6221001	Trabalhos especializados	694.828,08	28.117,20	666.710,88	
6222	Publicidade e propaganda	3.634,65		3.634,65	
6222001	Publicidade e propaganda Campeonatos/Seleção	3.634,65		3.634,65	
6223	Vigilância e segurança	4.466,02	552,95	3.913,07	
6223001	Policimento	3.766,02	552,95	3.213,07	
6223002	Guarda noturno	700,00		700,00	
6224	Honorários	423.377,54	235.623,45	187.754,09	
6224001	Honorários - C/ Retenção	107.119,70	31.579,22	75.540,48	
6224002	Honorários -S/ Retenção	316.257,84	204.044,23	112.213,61	
6226	Conservação e reparação	29.687,17	3.198,00	26.489,17	
6226001	Equipamento transporte	8.346,16		8.346,16	
6226002	Equipamento administrativo	6.075,27		6.075,27	
6226003	Outros	15.265,74	3.198,00	12.067,74	
623	Materiais	62.003,45		62.003,45	
6233	Material de escritório	12.010,33		12.010,33	
6233001	Material de escritório	12.010,33		12.010,33	
6235	Medalhas	49.993,12		49.993,12	
624	Energia e fluidos	24.544,09	12,18	24.531,91	
6241	Eletricidade	3.850,05	10,21	3.839,84	
6241001	Eletricidade	3.850,05	10,21	3.839,84	
6242	Combustíveis	19.939,75	1,97	19.937,78	
6242001	Gasoleo	11.734,51	1,97	11.732,54	
6242002	Gasolina	8.205,24		8.205,24	
6243	Água	754,29		754,29	
6243001	Água	754,29		754,29	
A Transportar		18.145.912,77	15.661.675,22	3.862.505,83	1.378.268,28

	Balancete Natureza - Geral		Pág. 16 de 21	
	Acumulado			
Exercício 2025	Terceiros Sim	Nº Contribuinte 501065326		
Natureza Normal	Tipo Saldo Saldo das Somas	Federação de Patinagem de Portugal		

Conta	Descrição	Período		Saldos	
		Débito	Crédito	Débito	Crédito
Transporte		18.145.912,77	15.661.675,22	3.862.505,83	1.378.268,28
625	Deslocações, estadas e transportes	1.109.386,57	19.536,27	1.089.850,30	
6251	Deslocações e estadas	1.109.386,57	19.536,27	1.089.850,30	
625101	Estadas	294.543,50	18.304,75	276.238,75	
62510101	Estadas de representantes/dirigentes Nacionais	2.860,37		2.860,37	
62510102	Estadas de Seleções/Equipas	256.905,95	18.304,75	238.601,20	
62510103	Outras estadas	34.777,18		34.777,18	
625102	Deslocações	814.843,07	1.231,52	813.611,55	
62510201	Deslocações de representantes/dirigentes Naci	40.201,42		40.201,42	
62510202	Deslocações de Seleções/Equipas	192.009,50	66,40	191.943,10	
62510203	Deslocações de Oficiais/Juízes e afins	185.993,70		185.993,70	
62510204	Deslocações Ilhas	257.728,14	1.140,12	256.588,02	
62510205	Outras deslocações	138.910,31	25,00	138.885,31	
6251020501	Transportes	83.468,34	25,00	83.443,34	
6251020502	Estacionamento	14.314,73		14.314,73	
6251020503	Alimentação	41.127,24		41.127,24	
626	Serviços diversos	448.495,66	90.928,81	357.566,85	
6261	Rendas e alugueres	8.174,03	1.860,30	6.313,73	
6261001	Imobiliarias	100,00		100,00	
6261002	Material Desportivo	500,00		500,00	
6261003	Material Administrativo	405,90	405,90		
6261004	Viaturas	7.168,13	1.454,40	5.713,73	
6262	Comunicação	14.729,28		14.729,28	
6262001	Despesas Postais	2.472,05		2.472,05	
6262002	Despesas Telefonicas	12.081,29		12.081,29	
6262003	Internet	175,94		175,94	
6263	Seguros	375.203,17	85.735,55	289.467,62	
6263001	Seguros Desportivos	367.685,82	84.863,79	282.822,03	
6263002	Outros Seguros	7.517,35	871,76	6.645,59	
6265	Contencioso e notariado	20.535,25	750,00	19.785,25	
6265001	Contencioso e notariado	20.535,25	750,00	19.785,25	
6267	Limpeza, higiene e conforto	10.301,56	2.147,26	8.154,30	
6267001	Materiais de limpeza	2.058,86	2.029,50	29,36	
6267002	Serviços de limpeza	8.242,70	117,76	8.124,94	
6268	Outros serviços	19.552,37	435,70	19.116,67	
6268001	Outros serviços	19.552,37	435,70	19.116,67	
63	Gastos com o pessoal	517.664,00		517.664,00	
631	Remunerações dos órgãos sociais	65.464,34		65.464,34	
631001	Ordenado e diturnidades	57.544,56		57.544,56	
631002	Subsídio de férias	3.959,89		3.959,89	
631003	Subsídio de natal	3.959,89		3.959,89	
632	Remunerações do pessoal	352.691,73		352.691,73	
A Transportar		18.663.576,77	15.661.675,22	4.380.169,83	1.378.268,28

Conta	Descrição	Período		Saldos	
		Débito	Crédito	Débito	Crédito
Transporte		18.663.576,77	15.661.675,22	4.380.169,83	1.378.268,28
632001	Ordenado e Diuturnidades Pessoal	269.225,17		269.225,17	
632002	Subsídios de Férias	23.258,34		23.258,34	
632003	Subsídio de Natal	21.727,86		21.727,86	
632004	Subsídios de Refeições	38.121,20		38.121,20	
632005	Subsídio de Caixa	359,16		359,16	
634	Indemnizações	11.000,00		11.000,00	
634001	Indemnizações	11.000,00		11.000,00	
635	Encargos sobre remunerações	85.117,36		85.117,36	
635001	Encargos sobre remunerações Org. Sociais	16.473,66		16.473,66	
635002	Encargos sobre remunerações Pessoal	68.643,70		68.643,70	
636	Seguros de acidentes no trabalho e doenças pr	3.390,57		3.390,57	
636001	Seguros de acidentes no trabalho e doenças pr	3.390,57		3.390,57	
64	GASTOS DE DEPRECIAÇÃO E DE AMORTIZAÇÃ	44.864,21		44.864,21	
642	Activos fixos tangíveis	38.591,95		38.591,95	
6422	Edifícios e outras construções	23.351,01		23.351,01	
6424	Equipamento de transporte	12.375,00		12.375,00	
6426	Equipamentos biológicos	2.865,94		2.865,94	
643	Activos intangíveis	6.272,26		6.272,26	
6433	Programas de computador	6.272,26		6.272,26	
65	Perdas por imparidade	30.940,99		30.940,99	
651	Dividas a receber	30.940,99		30.940,99	
68	Outros gastos e perdas	716.641,53		716.641,53	
681	Impostos	15.607,34		15.607,34	
68101	Impostos directos	1.697,10		1.697,10	
6810101	Contribuição autarquica	1.697,10		1.697,10	
68102	Impostos indirectos	13.910,24		13.910,24	
6810201	Imposto sobre o valor acrescentado	11.944,72		11.944,72	
6810202	Imposto de selo	35,15		35,15	
6810203	Outros	1.930,37		1.930,37	
688	Outros	546.659,19		546.659,19	
688001	Correcções relativas a períodos anteriores	18.061,48		18.061,48	
688003	Quotizações	310,00		310,00	
6888	Outros não especificados	528.287,71		528.287,71	
68881	Outros não especificados	528.287,71		528.287,71	
68881001	Taxas referentes à participação em eventos inte	43.453,91		43.453,91	
68881002	Salários perdidos	11.422,22		11.422,22	
68881003	Material desportivo	73.327,13		73.327,13	
68881004	Árbitros	250.893,45		250.893,45	
68881005	Transmissões Televisivas	149.191,00		149.191,00	
689	Custos c/ apoios financeiros concedidos a ager	154.375,00		154.375,00	
6891	Subsídios atribuidos	138.385,00		138.385,00	
A Transportar		19.456.023,50	15.661.675,22	5.172.616,56	1.378.268,28

Conta	Descrição	Período		Saldos	
		Débito	Crédito	Débito	Crédito
Transporte		19.456.023,50	15.661.675,22	5.172.616,56	1.378.268,28
6891001	Subsídios atribuídos a Associações	133.385,00		133.385,00	
6891002	Subsídios atribuídos a Clubes	5.000,00		5.000,00	
6898	Praticantes	15.990,00		15.990,00	
69	GASTOS E PERDAS FINANCIAMENTO	13.569,61	4,70	13.564,91	
691	Juros suportados	5.345,39	,67	5.344,72	
6911	Financiamentos obtidos	5.345,39	,67	5.344,72	
6911001	Empréstimos bancários	878,32		878,32	
6911002	Overdraft	2.654,70	,67	2.654,03	
6911003	Outros	1.812,37		1.812,37	
698	Outros gastos e perdas de financiamento	8.224,22	4,03	8.220,19	
6981	Relativos a financiamentos obtidos	8.224,22	4,03	8.220,19	
6981001	Serviços bancários	8.224,22	4,03	8.220,19	
Total Classe		4.124.103,57	377.973,56	3.746.130,01	
71	Vendas		149,60		149,60
715	Materiais de consumo		149,60		149,60
7150002	Bolins de jogo		149,60		149,60
72	Prestações de serviços (Proveitos associativos)	30.202,23	1.123.736,60		1.093.534,37
729	Inscrições	30.202,23	1.123.736,60		1.093.534,37
7291	Atletas	5.657,73	693.326,91		687.669,18
72910002	Revalidação		110.468,33		110.468,33
72910003	Transferencia	2.636,63	199.140,18		196.503,55
72910005	Cartões	1.296,00	120.756,60		119.460,60
72910006	Seguro	1.725,10	262.961,80		261.236,70
7292	Não atletas	1.432,50	212.849,69		211.417,19
72920001	Revalidação	652,50	70.857,14		70.204,64
72920002	Transferencia		26.041,25		26.041,25
72920003	Inscrição nova		3.398,75		3.398,75
72920005	Seguro	780,00	41.448,00		40.668,00
72920009	Outros		71.104,55		71.104,55
7293	Campeonatos / Provas	22.242,00	191.982,00		169.740,00
72931	Hóquei em Patins	21.957,50	76.533,50		54.576,00
72931001	1ª Divisão	4.090,00	13.050,00		8.960,00
72931002	2ª Divisão	4.039,50	12.999,50		8.960,00
72931003	3ª Divisão	2.840,00	11.800,00		8.960,00
72931004	Femininos	984,00	3.544,00		2.560,00
72931005	Juniores	216,00	1.752,00		1.536,00
72931006	Juvenis	504,00	2.040,00		1.536,00
72931007	Infantis	252,00	1.020,00		768,00
72931008	Iniciados	1.032,00	1.800,00		768,00
72931009	Taça Portugal Masculina	3.080,00	16.520,00		13.440,00
72931010	Taça Portugal Feminina	756,00	3.060,00		2.304,00
A Transportar		19.499.795,34	16.785.566,12	5.186.181,47	2.471.952,25

Conta	Descrição	Período		Saldos	
		Débito	Crédito	Débito	Crédito
Transporte		19.499.795,34	16.785.566,12	5.186.181,47	2.471.952,25
72931011	Super Taça Masculina	228,00	836,00		608,00
72931012	Super Taça Feminina	540,00	1.116,00		576,00
72931013	Camp. Nac. Sub 23	3.348,00	5.940,00		2.592,00
72931014	Sub 19	48,00	480,00		432,00
72931015	Camp. Nacio. Sub 15 Feminino		576,00		576,00
72932	Patinagem Artística	209,50	95.073,50		94.864,00
72932001	Show e Precisão		16.141,50		16.141,50
72932002	Figuras Obrigatorias	130,00	6.045,00		5.915,00
72932004	Taça de Portugal		14.150,00		14.150,00
72932005	Campeonato Nacional		11.262,50		11.262,50
72932006	Testes Nacionais	79,50	42.574,50		42.495,00
72932007	Testes Nacionais		4.900,00		4.900,00
72933	Patinagem Velocidade	75,00	17.885,00		17.810,00
729330001	Campeonato de Pista		8.620,00		8.620,00
729330002	Campeonato de Estrada		3.015,00		3.015,00
729330004	CN Indor	75,00	6.250,00		6.175,00
72934	Inline Freestyle		2.490,00		2.490,00
729340001	Campeonato Nacional		2.490,00		2.490,00
7299	Seleções Nacionais / Clubes	870,00	25.578,00		24.708,00
72990001	Filiação clubes	870,00	25.578,00		24.708,00
75	Subsídios à exploração (Subsídios, doações e l	408.523,62	2.182.806,25		1.774.282,63
751	Do Estado e outros entes públicos	408.523,62	2.119.257,23		1.710.733,61
7511	Administração pública desportiva (IPDJ)	405.700,00	1.742.479,55		1.336.779,55
7511001	Desenvolvimento da atividade desportiva	405.700,00	988.420,00		582.720,00
7511002	Subsidio alta competição		460.700,00		460.700,00
7511003	Subsidio eventos internacionais		12.474,77		12.474,77
7511004	Subsidio formação		28.000,00		28.000,00
7511005	Comparticipação entidade internacionais		12.500,00		12.500,00
7511006	Viagens às ilhas		223.884,78		223.884,78
7511008	Fim de Semana da Patinagem		16.500,00		16.500,00
7512	Autarquias		370.100,00		370.100,00
7512004	Município Barcelos		61.500,00		61.500,00
7512010	Município de Cascais		38.000,00		38.000,00
7512012	Município de Paredes		235.000,00		235.000,00
7512019	Camara Municipal Loulé		10.600,00		10.600,00
7512020	Município de Portimão		25.000,00		25.000,00
7513	De outras entidades oficiais	2.823,62	6.677,68		3.854,06
7513001	IEFP	2.823,62	6.677,68		3.854,06
752	Subsídios de outras entidades desportivas		63.549,02		63.549,02
7522	Outras entidades desportivas		63.549,02		63.549,02
7522001	Outras entidades desportivas		63.549,02		63.549,02
A Transportar		19.908.318,96	18.968.372,37	5.186.181,47	4.246.234,88

Conta	Descrição	Período		Saldos	
		Débito	Crédito	Débito	Crédito
Transporte		19.908.318,96	18.968.372,37	5.186.181,47	4.246.234,88
78	Outros rendimentos e ganhos	478.497,39	1.418.443,98		939.946,59
781	Rendimentos suplementares	281.410,28	1.125.248,52		843.838,24
7811	Taxa organização	61.454,00	101.856,50		40.402,50
7811001	1ª Divisão	34.955,00	61.350,00		26.395,00
7811002	2ª Divisão	15.932,00	27.944,00		12.012,00
7811003	3ª Divisão	4.798,00	4.920,00		122,00
7811004	Femininos	667,50	1.627,50		960,00
7811009	Taça Portugal Masculina	3.590,00	4.010,00		420,00
7811010	Taça Portugal Feminina	244,00	370,00		126,00
7811011	Super Taça Masculina	280,00	560,00		280,00
7811012	Super Taça Feminina	87,50	175,00		87,50
7811013	Sub 23	900,00	900,00		
7812	Taxa arbitragem	1.540,00	350.425,00		348.885,00
7812001	1ª Divisão		119.250,00		119.250,00
7812002	2ª Divisão	250,00	92.200,00		91.950,00
7812003	3ª Divisão		62.655,00		62.655,00
7812004	Femininos		22.500,00		22.500,00
7812006	Juvenis		8.520,00		8.520,00
7812007	Infantis		1.470,00		1.470,00
7812008	Iniciados		1.370,00		1.370,00
7812009	Taça Portugal Masculina	1.290,00	16.020,00		14.730,00
7812010	Taça Portugal Feminina		1.680,00		1.680,00
7812011	Super Taça Masculina		500,00		500,00
7812012	Super Taça Feminina		200,00		200,00
7812013	Camp. Nacional Sub 19		8.880,00		8.880,00
7812014	Sub 23		15.180,00		15.180,00
7813	Multas, protestos e recursos	527,75	96.742,80		96.215,05
7813001	Multas	527,75	95.089,80		94.562,05
7813002	Protestos e recursos		1.653,00		1.653,00
7814	Taxa de alteração jogo		5.982,00		5.982,00
7814001	Taxa de alteração jogo		5.982,00		5.982,00
7815	Publicidade	216.963,53	547.666,72		330.703,19
7815001	Publicidade diversa	216.963,53	547.666,72		330.703,19
7816	Outros rendimentos suplementares	925,00	22.575,50		21.650,50
7816001	Formação	925,00	22.575,50		21.650,50
787	Rendimentos e ganhos em investimentos não fin		11.382,11		11.382,11
7871	Alienações		11.382,11		11.382,11
7871001	Alienações Ativo fixo tangível		11.382,11		11.382,11
788	Outros	197.087,11	281.813,35		84.726,24
7881	Outros	197.087,11	281.813,35		84.726,24
7881001	Donativo		5.000,00		5.000,00
A Transportar		20.386.816,35	20.386.816,35	5.186.181,47	5.186.181,47

Conta		Descrição	Período		Saldos	
			Débito	Crédito	Débito	Crédito
Transporte			20.386.816,35	20.386.816,35	5.186.181,47	5.186.181,47
7881002		Correções relat. a exerc. anteriores		974,51		974,51
7881009		Outros	197.087,11	275.838,84		78.751,73
Total Classe			917.223,24	4.725.136,43		3.807.913,19
81		Resultado liquido do periodo	81.127,23	81.127,23		
818		Resultado liquido	81.127,23	81.127,23		
8181		Resultado liquido	81.127,23	81.127,23		
Total Classe			81.127,23	81.127,23		
Total			20.467.943,58	20.467.943,58	5.186.181,47	5.186.181,47

CONTABILISTA CERTIFICADO

Rui Afonso

LISBOAAV.ª DUQUE D'ÁVILA, 185, 5.º
1050-082 LISBOA
PORTUGAL**PORTO**AV.ª DA BOAVISTA, 1167, 4.º, SALA 44
4100-130 PORTO
PORTUGAL

T. (+351) 217 520 250

F. (+351) 211 605 254

E. RCA.GERAL@RCA.AC

CERTIFICAÇÃO LEGAL DAS CONTAS**RELATO SOBRE A AUDITORIA DAS DEMONSTRAÇÕES FINANCEIRAS****Opinião com reservas**

Auditámos as demonstrações financeiras anexas da FPP – FEDERAÇÃO DE PATINAGEM DE PORTUGAL (a Entidade), que compreendem o balanço em 31 de dezembro de 2025 (que evidencia um total de 1 274 460 EUR e um total de Fundos Patrimoniais de 558 217 EUR, incluindo um resultado líquido de 61 783 EUR), a demonstração dos resultados por naturezas, a demonstração das alterações nos fundos patrimoniais e a demonstração de fluxos de caixa relativas ao ano findo naquela data, e as notas anexas às demonstrações financeiras que incluem um resumo das políticas contabilísticas significativas.

Em nossa opinião, exceto quanto ao possível efeito da matéria referida no primeiro parágrafo da secção “Bases para a opinião com reservas”, as demonstrações financeiras anexas apresentam de forma verdadeira e apropriada, em todos os aspetos materiais, a posição financeira da FPP – FEDERAÇÃO DE PATINAGEM DE PORTUGAL em 31 de dezembro de 2025 e seu desempenho financeiro e fluxos de caixa relativos ao ano findo naquela data, acordo com a Norma Contabilística e de Relato Financeiro para Entidades do Setor Não Lucrativo adotada em Portugal através do Sistema de Normalização Contabilística.

Bases para a opinião com reserva

De acordo com o divulgado na Nota 9 do Anexo e no Relatório de Gestão, as dívidas a receber de Associações e Clubes ascendem, em 31 de dezembro de 2025, a 237 563 EUR. Não obstante estar reconhecida uma perda por imparidade de 15 892 EUR (10% da dívida de Clubes), não nos é possível avaliar em que medida e em que prazo os referidos créditos possam ser objeto de realização.

A nossa auditoria foi efetuada de acordo com as Normas Internacionais de Auditoria (ISA) e demais normas e orientações técnicas e éticas da Ordem dos Revisores Oficiais de Contas. As nossas responsabilidades nos termos dessas normas estão descritas na secção “Responsabilidades do auditor pela auditoria das demonstrações financeiras” abaixo. Somos independentes da Entidade nos termos da lei e cumprimos os demais requisitos éticos nos termos do Código de Ética da Ordem dos Revisores Oficiais de Contas.

Estamos convictos que a prova de auditoria que obtivemos é suficiente e apropriada para proporcionar uma base para a nossa opinião com reserva.

Ênfase

De acordo com o balanço e a nota 12 do Anexo às demonstrações financeiras, concorrem para o total dos fundos patrimoniais os subsídios para a construção do museu, no total de 373 mil EUR, os quais não têm expressão nos ativos financeiros da Federação.

A nossa opinião não é modificada em relação a esta matéria.

Responsabilidades do órgão de gestão e do órgão de fiscalização pelas demonstrações financeiras

O órgão de gestão é responsável pela:

- preparação de demonstrações financeiras de acordo com a Norma Contabilística e de Relato Financeiro para Entidades do Setor Não Lucrativo adotada em Portugal através do Sistema de Normalização Contabilística;
- elaboração do relatório de gestão nos termos legais e regulamentares aplicáveis;
- criação e manutenção de um sistema de controlo interno apropriado para permitir a preparação de demonstrações financeiras isentas de distorção material devido a fraude ou a erro;
- adoção de políticas e critérios contabilísticos adequados nas circunstâncias; e
- avaliação da capacidade da Entidade de se manter em continuidade, divulgando, quando aplicável, as matérias que possam suscitar dúvidas significativas sobre a continuidade das atividades.

O órgão de fiscalização é responsável pela supervisão do processo de preparação e divulgação da informação financeira da Entidade.

Responsabilidades do auditor pela auditoria das demonstrações financeiras

A nossa responsabilidade consiste em obter segurança razoável sobre se as demonstrações financeiras como um todo estão isentas de distorções materiais devido a fraude ou a erro, e emitir um relatório onde conste a nossa opinião. Segurança razoável é um nível elevado de segurança, mas não é uma garantia de que uma auditoria executada de acordo com as ISA detetará sempre uma distorção material quando exista. As distorções podem ter origem em fraude ou erro e são consideradas materiais se, isoladas ou conjuntamente, se possa razoavelmente esperar que influenciem decisões económicas dos utilizadores tomadas com base nessas demonstrações financeiras.

Como parte de uma auditoria de acordo com as ISA, fazemos julgamentos profissionais e mantemos ceticismo profissional durante a auditoria e também:

- identificamos e avaliamos os riscos de distorção material das demonstrações financeiras, devido a fraude ou a erro, concebemos e executamos procedimentos de auditoria que respondam a esses riscos, e obtemos prova de auditoria que seja suficiente e apropriada para proporcionar uma base para a nossa opinião. O risco de não detetar uma distorção material devido a fraude é maior do que o risco de não detetar uma distorção material devido a erro, dado que a fraude pode envolver conluio, falsificação, omissões intencionais, falsas declarações ou sobreposição ao controlo interno;
- obtemos uma compreensão do controlo interno relevante para a auditoria com o objetivo de conceber procedimentos de auditoria que sejam apropriados nas circunstâncias, mas não para expressar uma opinião sobre a eficácia do controlo interno da Entidade;
- avaliamos a adequação das políticas contabilísticas usadas e a razoabilidade das estimativas contabilísticas e respetivas divulgações feitas pelo órgão de gestão de acordo com a Norma Contabilística e de Relato Financeiro para Entidades do Setor Não Lucrativo adotada em Portugal através do Sistema de Normalização Contabilística;
- concluímos sobre a apropriação do uso, pelo órgão de gestão, do pressuposto da continuidade e, com base na prova de auditoria obtida, se existe qualquer incerteza material relacionada com acontecimentos ou condições que possam suscitar dúvidas significativas sobre a capacidade da Entidade para dar continuidade às suas atividades. Se concluirmos que existe uma incerteza

material, devemos chamar a atenção no nosso relatório para as divulgações relacionadas incluídas nas demonstrações financeiras ou, caso essas divulgações não sejam adequadas, modificar a nossa opinião. As nossas conclusões são baseadas na prova de auditoria obtida até à data do nosso relatório. Porém acontecimentos ou condições futuras podem levar a que a Entidade descontinue as suas atividades;

- avaliamos a apresentação, estrutura e conteúdo global das demonstrações financeiras, incluindo as divulgações, nos termos da Norma Contabilística e de Relato Financeiro para Entidades do Setor Não Lucrativo adotada em Portugal através do Sistema de Normalização Contabilística; e
- comunicamos com os encarregados da governação, entre outros assuntos, o âmbito e o calendário planeado da auditoria, e as conclusões significativas da auditoria incluindo qualquer deficiência significativa de controlo interno identificado durante a auditoria.

A nossa responsabilidade inclui ainda a verificação da concordância da informação constante do relatório de gestão com as demonstrações financeiras.

RELATO SOBRE OUTROS REQUISITOS LEGAIS E REGULAMENTARES

Sobre o relatório de gestão

Em nossa opinião, exceto quanto ao possível efeito da matéria referida no primeiro parágrafo da secção “Bases para a opinião com reserva”, o relatório de gestão foi preparado de acordo com as leis e regulamentos aplicáveis em vigor e a informação nele constante, essencialmente incidente sobre rendimentos e gastos, é coerente com as demonstrações financeiras auditadas, não tendo sido identificadas distorções materiais.

Lisboa, 23 de fevereiro de 2026

RCA – Rosa, Correia & Associados, SROC, S.A.
representada por Tânia Michele Ferreira de Almeida Duarte, ROC
(ROC nº 1637; CMVM 20161247)



Relatório e Parecer do Conselho Fiscal

relativo às contas de 2025

Introdução

Ao abrigo do disposto no ponto 1 do artigo 76.º dos Estatutos da Federação de Patinagem de Portugal (FPP), em conformidade com o Decreto-Lei n.º 248-B/2008, de 31 de dezembro, que estabelece o regime jurídico das federações desportivas e as condições de atribuição do estatuto de utilidade pública desportiva, compete ao Conselho Fiscal emitir parecer sobre o orçamento, o balanço e documentos de prestação de contas anuais da Federação de Patinagem de Portugal.

Responsabilidade

Nos termos estatutários, é da competência da Direção administrar a Federação, incumbindo-lhe designadamente a apresentação anual das contas do ano civil anterior e o respetivo relatório (Artigo 71.º).

Ao Presidente da Mesa da Assembleia Geral, por sua vez, compete convocar a Assembleia Geral para apresentação das contas do ano civil anterior e o respetivo relatório sobre as atividades anuais que forem apresentadas pela Direção (Artigo 55.º e 58.º dos Estatutos).

Âmbito

No âmbito das suas atribuições, o Conselho Fiscal reuniu com o responsável dos serviços Financeiros e contabilidade da FPP, solicitando e obtendo os esclarecimentos necessários para uma melhor compreensão dos elementos patrimoniais, contabilísticos e fiscais da FPP.

Enquadramento

Considerando que,

Ao abrigo do disposto no artigo 66.º dos Estatutos da FPP que decorre do artigo 41.º do Decreto-Lei n.º 248-B/2008, é competência da Direção da FPP:

- Elaborar anualmente, dentro do prazo estabelecido, o plano de atividades;



- Elaborar anualmente, dentro do prazo estabelecido e submeter a parecer do Conselho Fiscal o orçamento, o balanço e os documentos de prestação de contas.

Ao abrigo do disposto no artigo 74.º dos Estatutos da FPP que decorre do artigo 42.º do Decreto-Lei n.º 248-B/2008, é competência do Conselho Fiscal fiscalizar os atos de administração financeira da FPP, e em especial:

- Emitir parecer sobre o orçamento, o balanço e os documentos de prestação de contas;
- Verificar a regularidade dos livros, registos contabilísticos e documentos que lhes servem de suporte;
- Acompanhar o funcionamento e gestão económico-financeira da Federação, participando aos órgãos competentes as irregularidades financeiras de que tenha conhecimento.

Durante o período do exercício relativo a 2025 analisámos a informação disponibilizada quer sob a forma de Balancetes, quer pelas informações recolhidas junto dos serviços financeiros, do contabilista certificado, tendo a contabilidade sido preparada de acordo com o referencial do SNC para Entidades do Setor Não Lucrativo.

Tomámos conhecimento do conteúdo da Certificação Legal de Contas do exercício de 2025, emitida nos termos da lei em vigor. O Revisor Oficial de Contas emitiu uma opinião com reservas, relacionada com a dívida de Associações e Clubes (237.563€), sobre a qual não é possível avaliar em que medida e em que prazo os referidos créditos possam ser objeto de realização, não obstante estarem reconhecidas imparidades de 15.892€ (cerca de 10% da dívida de Clubes). O ROC emitiu ainda uma nota de ênfase relativa aos subsídios para construção do Museu António Livramento (373 mil EUR) que concorrem para os Fundos Patrimoniais, mas não têm expressão nos ativos financeiros da Federação.

Análise das Contas

Entende o Conselho Fiscal que o resultado do exercício relativo ao ano de 2025 apresentado pela Direção da FPP reflete um ano marcante, quer na vertente desportiva — com conquistas históricas que fazem de 2025 um dos anos mais relevantes da história da FPP — quer na vertente financeira, com a obtenção de um resultado líquido positivo, numa conjuntura económica de maior estabilidade que permitiu estimativas e projeções mais acertadas. Das diferentes rúbricas detalhamos as que nos pareceram mais relevantes:

Rendimentos

Relativamente aos rendimentos em 2025, as receitas brutas aumentaram 258 m.e., o que se traduz num acréscimo de 7,3% face a 2024:



- A rubrica "Vendas e Serviços Prestados" ascendeu a 1.093.683,97€, o que corresponde a um acréscimo de 124 m.e. (12,8%) face aos 969.249,18€ registados em 2024. O aumento do número de inscrições realizadas em 2025, repartido pelas diferentes modalidades, proporcionou um aumento nos proveitos de 142 m.e. face a 2024;
- A rubrica "Subsídios, doações e legados à exploração" ascendeu a 1.774.282,63€, o que corresponde a um acréscimo de 288 m.e. (19,4%) face aos 1.486.604,20€ registados em 2024. Nesta rubrica destaca-se:
 - Aumento de 42 m.e. relativos às atribuições do IPD];
 - Aumento de 285 m.e. associado aos protocolos assinados com as Autarquias, que participaram na realização das diferentes competições organizadas em 2025.
- A rubrica "Outros rendimentos" ascendeu a 939.946,59€, verificando-se uma diminuição de 154 m.e. (-14,1%) face aos 1.094.180,33€ registados em 2024, justificada pela redução das receitas de publicidade em 101 m.e. e pela redução de receitas associadas a formação em 47 m.e.

Gastos

O total dos gastos da FPP em 2025 apresentou variações significativas nas principais rubricas:

- A rubrica "Fornecimentos e Serviços Externos" ascendeu a 2.422.454,37€, verificando-se um aumento de 201 m.e. (9,1%) face aos 2.221.138,31€ registados em 2024. De destacar:
 - Aumento de 179 m.e. na organização de diferentes competições, com realce para as Supertaças e Final Four, Taça de Portugal, Campeonato da Europa Masculino e Feminino, Elite Cup e provas LPS, com entidades externas (parte dos valores foi ressarcida pelas Câmaras Municipais);
 - Aumento de 39 m.e. nas deslocações e estadas, decorrente do acréscimo das provas de Hóquei em Patins;
 - Aumento de 29 m.e. em seguros desportivos, explicado pelo acréscimo de inscrições de atletas e não atletas na FPP, assim como pela atualização imposta pela seguradora;
 - Na rubrica de Serviços Especializados, o aumento deve-se essencialmente à atribuição da organização das Supertaças e Final Four, Taça de Portugal, Campeonato da Europa Masculino e Feminino, Elite Cup e provas LPS a entidades externas.



- A rubrica "Gastos com Pessoal" registou um decréscimo de 25 m.e. (-4,7%) face aos 543.008,47€ registados em 2024, passando para 517.664,00€ em 2025. Este decréscimo é justificado pelo menor pagamento de indemnizações por rescisão face a 2024 (redução de 18 m.e.) e pelo decréscimo dos encargos com remunerações de 8 m.e., em sentido contrário à atualização salarial. A FPP manteve ao longo do exercício 27 trabalhadores (9 administradores/gerentes e 18 empregados);
- A rubrica "Outros Gastos" ascendeu a 716.641,53€, verificando-se um aumento de 67 m.e. (10,4%) face aos 649.397,87€ registados em 2024, justificado pelo:
 - Aumento de 46 m.e. nos custos com árbitros, relacionado com o acréscimo de números de jogos, essencialmente nos Sub. 23 e com a alteração dos quadros competitivos do HP Feminino;
 - Aumento de 14 m.e. nas taxas referentes à participação em eventos internacionais, justificado pela organização do Campeonato da Europa Masculino e Feminino;
 - Aumento de 7 m.e. na aquisição de material desportivo.
- As amortizações e depreciações de imobilizado registaram um aumento de 8 m.e. (21,8%), passando de 36.834,62€ em 2024 para 44.864,21€ em 2025, decorrente da passagem a firme de software que se encontrava em curso em 2024 e do início da amortização das obras de manutenção realizadas no edifício sede.

Balanço

No que respeita à situação patrimonial, destacam-se os seguintes movimentos:

- O Ativo Total fixou-se em 1.274.459,70€ em 2025, verificando-se uma diminuição de 79 m.e. (-5,8%) face aos 1.353.071,36€ registados em 2024, dos quais 866.315,93€ correspondem a Ativo Não Corrente e 408.143,77€ a Ativo Corrente;
- Os Ativos Fixos Tangíveis aumentaram 30 m.e. face a 2024, em resultado das obras de manutenção realizadas no edifício sede (substituição dos portões, arranjo integral do telhado de um dos anexos e colocação de painéis nas paredes interiores);
- A rubrica de "Depósitos à ordem" apresenta um valor de descoberto de 24 m.e. em 2025, verificando-se uma melhoria face ao valor de 90.361,41€ registado em 2024;

Dívidas de Associações e Clubes:

- As dívidas das Associações e dos Clubes reduziram 112 m.e. face a 2024. A dívida atual conjunta ascende a 199 m.e. (Associações: 59 m.e.; Clubes: 140 m.e.). Estão constituídas imparidades de 16 m.e. para eventuais incobranças, o que representa cerca de 10% da dívida dos Clubes;



- No exercício de 2025 foram constituídas imparidades a 100% para dívidas com alguma antiguidade e eventualmente incobráveis no valor de 31 m.e.;

Passivo e Financiamentos:

- A rubrica "Financiamentos obtidos" apresenta em 31 de dezembro de 2025 um total de 119.230,60€, o que corresponde a uma diminuição de 55 m.e. (-31,6%) face aos 174.219,23€ registados em 2024, sendo constituída por um descoberto em depósitos à ordem de 69.230,60€ e uma livrança de 50.000,00€, destinada a permitir uma melhor gestão de liquidez. O empréstimo bancário existente em 2024 (33.857,82€) foi integralmente amortizado;
- A rubrica "Fornecedores" ascendeu a 62.750,75€ em 2025, verificando-se uma diminuição de 25 m.e. (-28,1%) face aos 87.256,42€ registados em 2024, refletindo a continuação do esforço financeiro efetuado no cumprimento dos prazos de pagamento acordados;
- O Passivo Total fixou-se em 716.242,21€ em 2025, verificando-se uma diminuição de 140 m.e. (-16,4%) face aos 856.637,05€ registados em 2024, o que representa uma melhoria da situação de solvência;
- A diferença entre o Ativo Corrente (408.143,77€) e o Passivo Corrente (716.242,21€) evidencia ainda desequilíbrios de curto prazo, tendo, contudo, este diferencial diminuído face ao ano anterior (Ativo Corrente 2024: 504.815,10€; Passivo Corrente 2024: 849.016,63€).

Resultado do Exercício

O Resultado Líquido do exercício de 2025 foi positivo, fixando-se em 61.783,18€, o que representa uma diminuição de 19 m.e. (-23,8%) face aos 81.127,23€ registados em 2024, refletindo a terceira manutenção consecutiva de resultados positivos desde o exercício de 2023. A proposta de aplicação do resultado é a sua transferência para a rubrica de Fundos Patrimoniais.

A Margem de Contribuição registou mais uma vez um acréscimo de 196 m.e. face a 2024, confirmando a tendência positiva da atividade operacional da FPP.

Notas e Recomendações

Entende o Conselho Fiscal realçar que:

- O ano de 2025 foi historicamente marcante para a FPP do ponto de vista desportivo, com a conquista do pleno de títulos nas seleções masculinas de Hóquei e Patins nos Campeonatos da Europa, o título de vice-campeã europeia da seleção feminina, os títulos mundiais de Patinagem Artística nas categorias sénior e júnior femininas



(Madalena Costa e Rita Azinheira, respetivamente), e o excelente desempenho da Patinagem de Velocidade, com sete dos oito atletas presentes no Campeonato do Mundo no Top 10 das respetivas provas;

- A FPP ultrapassou os 20 mil praticantes federados em 2025, um recorde histórico que reflete o impacto social das disciplinas e o dinamismo das Associações e Clubes;
- O resultado líquido positivo de 61.783,18€ confirma a continuidade do modelo de gestão adotado, ainda que ligeiramente inferior ao de 2024 (81.127,23€), essencialmente justificado pelo acréscimo de gastos em Fornecimentos e Serviços Externos decorrente das competições organizadas, com contrapartida parcial nas receitas de subsídios;
- É positiva a melhoria da situação de liquidez bancária, com o descoberto em depósitos à ordem a reduzir de 90.361,41€ em 2024 para 24 m.e. em 2025;
- A gestão financeira da Direção da FPP deve continuar a orientar-se para a correção dos desequilíbrios de curto prazo, nomeadamente a diferença negativa entre Ativo Corrente e Passivo Corrente;
- A redução da dívida das Associações e Clubes em 112 m.e. face a 2024 é um sinal positivo, mantendo-se constituídas imparidades de cerca de 10% para eventuais incobranças. Face à atual situação de Associações e Clubes, é difícil prever quando estes créditos serão realizados na totalidade;
- Em linha com o relatório da Certificação Legal das Contas do ROC, que emitiu uma opinião com reservas em virtude de não ser possível avaliar em que medida e em que prazo a dívida de Associações e Clubes (237.563€) poderá ser realizada, ainda que estar reconhecida perdas por imparidade no valor de 15.892€;
- É recomendável uma gestão cautelosa da tesouraria, especialmente no que respeita a descobertos bancários e ao recurso a livranças para gestão de liquidez.

Conclusão

É de realçar que 2025 foi, sem dúvida, um ano histórico para a Federação de Patinagem de Portugal, quer na vertente desportiva quer na vertente financeira, com a obtenção de um resultado líquido positivo de 61.783,18€, reforçando a trajetória positiva iniciada em 2023.

Deste modo, considerando tudo o que supra fica exposto e atendendo a que todos os gastos incorridos e todos os rendimentos reconhecidos apresentam os respetivos e adequados suportes contabilísticos e documentais, o Conselho Fiscal, por unanimidade, em reunião de 24 de fevereiro de 2026, tomou a decisão que, tendo em conta o exposto nos relatórios e na Certificação Legal das Contas e não existindo qualquer violação da lei e dos estatutos que nos tivesse sido reportada pela Direção da FPP ou de qualquer outro Órgão Social de que tivéssemos tido conhecimento, emite parecer no sentido de que devem ser aprovados:





FEDERAÇÃO
DE PATINAGEM
DE PORTUGAL

Av. Alm. Gago Coutinho, 114 | 1700-032 Lisboa | Portugal
+351 218 428 850 - +351 926 652 502/3 - geral@fpp.pt

- Os relatórios de atividades e contas anuais apresentados pela Direção, respeitantes ao exercício de 2025;
- A proposta de aplicação de resultados constantes do mesmo relatório.

Lisboa, 24 de fevereiro de 2026

Pelo Conselho Fiscal,

Assinado por: **João Capitolino Filipe Guerreiro**
Num. de Identificação: 05317022
Data: 2026.02.24 18:19:09+00'00'

O Presidente do Conselho Fiscal

João Capitolino Filipe Guerreiro

Assinado por: Dora Maria Baeta Leitão
Num. de Identificação: E107005836
Data: 24-02-2026 16:15:17 +00:00



A Vice-Presidente do Conselho Fiscal

Dora Maria Baeta Leitão

Assinado por: **João Rodrigo de Vasconcelos Sinde**
Num. de Identificação: 10766597
Data: 2026.02.24 16:09:17+00'00'

O Secretário do Conselho Fiscal

João Rodrigo de Vasconcelos Sinde

